



COMUNE DI IRGOLI
Provincia di Nuoro

PROGETTO ESECUTIVO

INTERVENTO DI MESSA IN SICUREZZA E ADEGUAMENTO DELLA PALESTRA COMUNALE SITA IN VIA VERDI

ELABORATO

***Piano di sicurezza e
coordinamento***

SCALA

TAVOLA

21

ALLEGATO

DATA

Rev.

Aprile 2019

Ottobre 2020

L' assessore ai lavori pubblici:

Sig. Andrea Angioi

Il progettista

Dott. Ing. Tonino Piras



Il responsabile del procedimento:

Arch. Teresa Cossu

INDICE

GENERALITA'.....	6
DEFINIZIONI RICORRENTI.....	7
DESCRIZIONE DEI LAVORI OGGETTO DEL PSC.....	9
TIPOLOGIA ED OROGRAFIA DEL TERRENO.....	9
OPERE AEREE O DI SOTTOSUOLO NELL'AREA DI CANTIERE O LIMITROFE.....	9
ORGANIZZAZIONE AREA DI CANTIERE E DOTAZIONE DI SERVIZI.....	9
MISURE GENERALI DI TUTELA.....	9
OBBLIGHI.....	9
CONSULTAZIONE DEI RAPPRESENTANTI PER LA SICUREZZA (Art. 102, D.Lgs. 81/08).....	12
CONSIDERAZIONI GENERALI.....	13
METOLOGIA E CRITERI DI VALUTAZIONE ADOTTATI.....	13
DISPOSITIVI DI PROTEZIONE INDIVIDUALE (D.P.I.).....	13
PACCHETTO DI MEDICAZIONE.....	14
ESPOSIZIONE AL RUMORE.....	15
CLASSI DI RISCHIO E RELATIVE MISURE DI PREVENZIONE.....	15
MISURE TECNICHE ORGANIZZATIVE.....	15
MOVIMENTAZIONE MANUALE DEI CARICHI.....	15
INFORMAZIONE E FORMAZIONE DEI LAVORATORI.....	16
IDENTIFICAZIONE DEI LAVORATORI PRESENTI IN CANTIERE.....	16
IMPIANTO DI TERRA E PROTEZIONE DALLE SCARICHE ATMOSFERICHE.....	16
MISURE DI PREVENZIONE ED ISTRUZIONI PER GLI ADDETTI.....	18
PRONTO SOCCORSO ED EMERGENZA.....	18
SORVEGLIANZA SANITARIA.....	18
DPI OBBLIGATORI.....	18
RICONOSCIMENTO DELLE SOSTANZE PERICOLOSE.....	19
RIFERIMENTI TELEFONICI PER PRONTO SOCCORSO E PREVENZIONE INCENDI (Allegato XV D.Lgs. 81/08).....	19
CHIAMATA SOCCORSI ESTERNI IN CASO D'INCENDIO.....	20
Contenuti minimi del PSC in riferimento all'area di cantiere, all'organizzazione del cantiere, alle lavorazioni.....	21
Contenuti minimi del PSC in riferimento alle interferenze tra le lavorazioni ed al loro coordinamento.....	22
MISURE DI COORDINAMENTO.....	22

AZIONI DI CONTROLLO.....	23
AGGIORNAMENTI DEI PIANI DI SICUREZZA.....	23
INTERFERENZE TRA LAVORAZIONI DIVERSE.....	23
USO COMUNE DI ATTREZZATURE E SERVIZI.....	23
STIMA DEI COSTI PER LA SICUREZZA.....	24
ELENCO NON ESAUSTIVO DELLA DOCUMENTAZIONE DA TENERE IN CANTIERE	24
MISURE GENERALI DI PREVENZIONE.....	26
INDICE ATTREZZATURE.....	36
ATTREZZATURA: ASCIA.....	38
ATTREZZATURA: ATTREZZATURA MANUALE DA TAGLIO.....	39
ATTREZZATURA: AUTOBETONIERA.....	41
ATTREZZATURA: AUTOCARRO CON CASSONE RIBALTABILE.....	44
ATTREZZATURA: AUTOCARRO.....	48
ATTREZZATURA: AUTOGRÙ.....	53
ATTREZZATURA: AUTOPOMPA PER GETTO DI CLS.....	56
ATTREZZATURA: AVVITATORE ELETTRICO.....	59
ATTREZZATURA: BADILE.....	60
ATTREZZATURA: BETONIERA A BICCHIERE.....	62
ATTREZZATURA: BETONIERA.....	65
ATTREZZATURA: CARRIOLA.....	68
ATTREZZATURA : Chiavi di serraggio.....	69
ATTREZZATURA: CLIPPER.....	70
ATTREZZATURA: COMPATTATORE A PIATTO VIBRANTE.....	73
ATTREZZATURA: COMPRESSORE CON MOTORE ENDOTERMICO.....	75
ATTREZZATURA: COSTIPATORE.....	79
ATTREZZATURA: ESCAVATORE.....	81
ATTREZZATURA: FUNI DI CANAPA.....	87
ATTREZZATURA: FUNI DI SOLLEVAMENTO.....	88
ATTREZZATURA: FURGONE CON CASSONE.....	89
ATTREZZATURA: GANCI.....	91
ATTREZZATURA: INTONACATRICE MECCANICA.....	92
ATTREZZATURA: INTONACATRICE.....	95
ATTREZZATURA: LAMPADA ELETTRICA PORTATILE A 220 VOLT.....	97
ATTREZZATURA: LEVE IN FERRO.....	98
ATTREZZATURA: MARTELLO DEMOLITORE ELETTRICO.....	99

ATTREZZATURA: MARTELLO DEMOLITORE PNEUMATICO.....	102
ATTREZZATURA: MARTELLO DEMOLITORE.....	104
ATTREZZATURA: MARTELLO MANUALE.....	108
ATTREZZATURA: MAZZA E SCALPELLO.....	110
MACCHINA: MINIESCAVATORE.....	112
ATTREZZATURA: PALA MECCANICA.....	117
ATTREZZATURA: PALA.....	120
ATTREZZATURA: PEDANE DI CARICO E SCARICO.....	122
ATTREZZATURA: PICCONE.....	123
ATTREZZATURA: PISTOLA PER INTONACO.....	125
ATTREZZATURA: POMPA A MANO PER DISARMANTE.....	127
ATTREZZATURA: RAMPE DI CARICO.....	129
ATTREZZATURA: SALDATRICE A STAGNO.....	130
ATTREZZATURA: SALDATRICE ELETTRICA.....	133
ATTREZZATURA: SEGA A DENTI FINI.....	137
ATTREZZATURA: SEGA A DISCO PER METALLI.....	138
ATTREZZATURA: SEGA CIRCOLARE.....	140
ATTREZZATURA: SEGA MANUALE PER LEGNO.....	143
MACCHINA: SOLLEVATORE TELESCOPICO (Merlo – Manitou).....	145
ATTREZZATURA: SPAZZOLA D'ACCIAIO.....	148
ATTREZZATURA: TRANCIA-PIEGAFERRI.....	149
ATTREZZATURA: TRAPANO A BATTERIA.....	152
ATTREZZATURA: TRAPANO ELETTRICO PERFORATORE.....	154
ATTREZZATURA: TRAPANO ELETTRICO.....	157
ATTREZZATURA: TRONCATRICE.....	159
ATTREZZATURA: UTENSILI ELETTRICI PORTATILI.....	162
ATTREZZATURA: UTENSILI MANUALI DI USO COMUNE.....	164
ATTREZZATURA: VIBRATORE PER CLS.....	166
ATTREZZATURA: ZAPPA.....	168
INDICE OPERE PROVVISORIALI.....	170
OPERA PROVVISORIALE: ANDATOIE E PASSERELLE.....	170
OPERA PROVVISORIALE: ARMATURE PARETI SCAVI.....	170
OPERA PROVVISORIALE: CASTELLI DI TIRO.....	170
OPERA PROVVISORIALE: PIATTAFORMA AEREA SU AUTOCARRO.....	170
OPERA PROVVISORIALE: PONTE SU CAVALLETTI.....	170

OPERA PROVVISORIALE: PONTEGGIO FISSO.....	170
OPERA PROVVISORIALE: PONTEGGIO METALLICO FISSO.....	170
OPERA PROVVISORIALE: PONTEGGIO MOBILE.....	170
OPERA PROVVISORIALE: SCALA DOPPIA.....	170
OPERA PROVVISORIALE: SCALA IN METALLO.....	170
OPERA PROVVISORIALE: SCALA PORTATILE.....	170
OPERA PROVVISORIALE: TRABATTELLO O PONTE SU RUOTE.....	170
OPERA PROVVISORIALE: ANDATOIE E PASSERELLE.....	171
OPERA PROVVISORIALE: ARMATURE PARETI SCAVI.....	172
OPERA PROVVISORIALE: CASTELLI DI TIRO.....	174
OPERA PROVVISORIALE: PIATTAFORMA AEREA SU AUTOCARRO.....	176
OPERA PROVVISORIALE: PONTE SU CAVALLETTI.....	179
OPERA PROVVISORIALE: PONTEGGIO FISSO.....	181
OPERA PROVVISORIALE: PONTEGGIO METALLICO FISSO.....	183
OPERA PROVVISORIALE: PONTEGGIO MOBILE.....	188
OPERA PROVVISORIALE: SCALA DOPPIA.....	190
OPERA PROVVISORIALE: SCALA IN METALLO.....	192
OPERA PROVVISORIALE: SCALA PORTATILE.....	193
OPERA PROVVISORIALE: TRABATTELLO O PONTE SU RUOTE.....	196
FASI DI LAVORO, RISCHI, PREVENZIONI.....	199
ACCESSO DEI NON ADDETTI AI LAVORI.....	201
ACCESSO E CIRCOLAZIONE DEGLI ADDETTI AI LAVORI.....	202
ACCESSO E CIRCOLAZIONE DEI MEZZI MECCANICI DI TRASPORTO.....	204
1. FASE DI LAVORO: ALLACCIAMENTI ALLA RETE ELETTRICA.....	207
2. FASE DI LAVORO: ALLESTIMENTO DI IMPALCATI PROTETTIVI SUI POSTI FISSI DI LAVORO E DI TRANSITO.....	210
3. FASE DI LAVORO: ALLESTIMENTO DI VIE DI CIRCOLAZIONE PER UOMINI E MEZZI.....	214
4. FASE DI LAVORO: APPLICAZIONE DI PARASPIGOLO SU ANGOLI ESTERNI...	216
AREA DI CARICO E SCARICO DI MATERIALI.....	220
AREA LAVORAZIONE FERRO IN BARRE.....	221
AREA POSTAZIONE BETONIERA.....	222
AREA DI STOCCAGGIO MATERIALI DA COSTRUZIONE.....	223
AREA STOCCAGGIO MATERIALE DI RISULTA.....	225
CARICO E SCARICO DI MACCHINE EDILI.....	227
5. FASE DI LAVORO: CARICO E SCARICO MATERIALI.....	229

6. FASE DI LAVORO: MONTAGGIO DI CASSEFORME IN LEGNO.....	231
7. FASE DI LAVORO: DEMOLIZIONE DI MURATURE E TRAMEZZI.....	237
8. FASE DI LAVORO: DEMOLIZIONE DI RIVESTIMENTI.....	240
9. FASE DI LAVORO: DISARMO DELLE CASSEFORME DI STRUTTURE IN C.A..	242
10. FASE DI LAVORO: ESECUZIONE DI MASSETTI.....	246
11. FASE DI LAVORO: LAVORAZIONE E POSA FERRO PER STRUTTURE IN C.A.	248
12. FASE DI LAVORO: FONDAZIONI IN C.A.....	252
13. FASE DI LAVORO: GETTO DI CALCESTRUZZO MEDIANTE AUTOBETONIERA	255
14. FASE DI LAVORO: realizzazione IMPIANTO ELETTRICO E MESSA A TERRA DI CANTIERE.....	259
15. FASE DI LAVORO: INSTALLAZIONE MACCHINA PIEGAFERRI.....	263
16. FASE DI LAVORO: INTONACI ESTERNI ESEGUITI A MACCHINA.....	266
17. FASE DI LAVORO: INTONACI ESTERNI ESEGUITI A MANO.....	269
18. FASE DI LAVORO: INTONACI INTERNI ESEGUITI A MACCHINA.....	273
19. FASE DI LAVORO: INTONACI INTERNI ESEGUITI A MANO.....	277
IRRUZIONE DI ACQUE.....	280
20. FASE DI LAVORO: LAVORAZIONE E POSA FERRO IN BARRE.....	282
21. FASE DI LAVORO: MONTAGGIO INFISSI INTERNI.....	285
22. FASE DI LAVORO: MONTAGGIO STRUTTURE IN ACCIAIO.....	287
23. FASE DI LAVORO: MURATURA IN MATTONI TIPO LECABLOCCO.....	290
24. FASE DI LAVORO: PREPARAZIONE MALTE.....	295
PRESENZA DI FORTE VENTO.....	298
25. FASE DI LAVORO: RASATURE DI INTONACI.....	300
26. FASE DI LAVORO: RIMOZIONE DI SERRAMENTI INTERNI ED ESTERNI.....	303
27. FASE DI LAVORO: RIMOZIONE PAVIMENTI.....	306
28. FASE DI LAVORO: SCAVO A SEZIONE RISTRETTA.....	308
29. FASE DI LAVORO: SCAVI DI FONDAZIONE ESEGUITI CON ESCAVATORE..	314
30. FASE DI LAVORO: SCAVO A SEZIONE OBBLIGATA ESEGUITO A MANO.....	319
PROTEZIONE COLLETTIVA: SEGNALETICA DI SICUREZZA.....	321
PROTEZIONE COLLETTIVA: SEGNALETICA GESTUALE.....	322
31. FASE DI LAVORO: SMANTELLAMENTO CANTIERE E PULIZIA FINALE.....	323
32. FASE DI LAVORO: SMONTAGGIO MACCHINE DI CANTIERE.....	326
33. FASE DI LAVORO: SMONTAGGIO DEI PONTEGGI.....	329
34. FASE DI LAVORO: SPICCONATURA INTONACO ESTERNO.....	332

35. FASE DI LAVORO: TINTEGGIATURA DI PARETI E SOFFITTI INTERNI.....	333
36. FASE DI LAVORO: TINTEGGIATURE DI PARETI INTERNE.....	336
37. FASE DI LAVORO: TRACCIAMENTI DI CANTIERE PER EDILIZIA CIVILE.....	339
38. FASE DI LAVORO: TRACCIAMENTO DEL CANTIERE.....	341
39. FASE DI LAVORO : TRASPORTO DI MACCHINE EDILI.....	343
40. FASE DI LAVORO : TRASPORTO DI MATERIALE DA COSTRUZIONE NELL'AMBITO DEL CANTIERE.....	345
41. FASE DI LAVORO: TRASPORTO DI MATERIALI NELL' AMBITO DEL CANTIERE	348
42. FASE DI LAVORO: TRASPORTO A RIFIUTO.....	350
43. FASE DI LAVORO: VERIFICA IMPIANTO ELETTRICO di cantiere.....	353
44. FASE DI LAVORO: VIABILITA' E SEGNALETICA CANTIERE.....	355
45. FASE DI LAVORO: VIBRAZIONE CALCESTRUZZO.....	358
PROTOCOLLO DI SICUREZZA CANTIERE ANTICONTAGIO COVID-19.....	360
Numeri di telefono delle emergenze.....	367
Stima dei costi della sicurezza.....	367
Quadro riepilogativo inerente gli obblighi di trasmissione.....	368

COMMITTENTE COMUNE DI IRGOLI

PROGETTISTA DELL'OPERA **DOTT. ING. TONINO PIRAS**

DIREZIONE DEI LAVORI **DOTT. ING. TONINO PIRAS**

RESPONSABILE DEI LAVORI **ARCH. TERESA COSSU**

COORDINATORE PER LA SICUREZZA *in fase di progettazione* **DOTT. ING. TONINO PIRAS**

COORDINATORE PER LA SICUREZZA *in fase di esecuzione* **DOTT. ING. TONINO PIRAS**

ESTREMI DEL CONTRATTO D'APPALTO _____

ENTITA' PRESUNTA UOMINI/GIORNO **600**

COSTO COMPLESSIVO DELL'OPERA (€) **426.000,00**

DURATA PRESUNTA DEI LAVORI (gg) **120**

GENERALITA'

Il presente Piano di Sicurezza e di Coordinamento, in seguito denominato PSC, è stato sviluppato e redatto in modo dettagliato ed è stato suddiviso in moduli autonomi, corrispondenti alle diverse categorie di lavoro, al fine di consentire un'immediata lettura e comprensione da parte di tutti gli operatori del Cantiere. Tutte le informazioni risultano chiare e sintetiche e, per ogni fase di lavoro prevista e derivante dall'analisi degli elaborati di progetto, è possibile dedurre tutti i rischi, con le relative valutazioni, le misure di prevenzione ed i relativi dispositivi di protezione collettivi ed individuali da utilizzare.

Il PSC contiene l'individuazione, l'analisi e la valutazione dei rischi, e le conseguenti procedure, gli apprestamenti e le attrezzature atti a garantire, per tutta la durata dei lavori, il rispetto delle norme per la prevenzione degli infortuni e la tutela della salute dei lavoratori. Il PSC contiene altresì le misure di prevenzione dei rischi risultanti dalla eventuale presenza simultanea o successiva di più imprese o di lavoratori autonomi ed è redatto anche al fine di prevedere, quando ciò risulti necessario, l'utilizzazione di impianti comuni quali infrastrutture, mezzi logistici e di protezione collettiva.

Come indicato dall'art. 100 del D. Lgs. n. 81/08, il PSC è costituito da una relazione tecnica e prescrizioni

correlate alla complessità dell'opera da realizzare ed alle eventuali fasi critiche del processo di costruzione, atte a prevenire o ridurre i rischi per la sicurezza e la salute dei lavoratori, ivi compresi i rischi particolari riportati nell' Allegato XI dello stesso D.Lgs. 81, nonché la stima dei costi di cui al punto 4 dell' Allegato XV. Il piano di sicurezza e coordinamento (PSC) è corredato, come previsto dallo stesso art. 100 del D. Lgs. n. 81/08, da tavole esplicative di progetto, relative agli aspetti della sicurezza, costituiti da una planimetria sull'organizzazione del cantiere.

Sono stati rispettati i contenuti minimi del piano di sicurezza e di coordinamento, definiti nell'allegato XV, ed è stata redatta la stima analitica dei costi della sicurezza, come definiti dallo stesso Allegato XV.

Come previsto dal D. Lgs. n. 81/08, il PSC è costituito da una relazione tecnica e prescrizioni correlate alla complessità dell'opera da realizzare ed alle eventuali fasi critiche del processo di costruzione. In particolare il piano contiene i seguenti elementi (indicati nell'allegato XV del D.Lgs. 81/08):

In riferimento all'area di cantiere

- caratteristiche dell'area di cantiere, con particolare attenzione alla presenza nell'area del cantiere di linee aeree e condutture sotterranee;
- presenza di fattori esterni che comportano rischi per il cantiere, con particolare attenzione:
- ai lavori stradali al fine di garantire la sicurezza e la salute dei lavoratori impiegati nei confronti dei rischi derivanti dal traffico circostante,
- ai rischi che le lavorazioni di cantiere possono comportare per l'area circostante.

In riferimento all'organizzazione del cantiere

- le modalità da seguire per la recinzione del cantiere, gli accessi e le segnalazioni;
- i servizi igienico-assistenziali;
- la viabilità principale di cantiere;
- gli impianti di alimentazione e reti principali di elettricità, acqua, gas ed energia di qualsiasi tipo;
- gli impianti di terra e di protezione contro le scariche atmosferiche;
- le disposizioni per dare attuazione a quanto previsto dall'articolo 102;
- le disposizioni per dare attuazione a quanto previsto dall'articolo 92, comma 1, lettera c);
- le eventuali modalità di accesso dei mezzi di fornitura dei materiali;
- la dislocazione degli impianti di cantiere;
- la dislocazione delle zone di carico e scarico;
- le zone di deposito attrezzature e di stoccaggio materiali e dei rifiuti;
- le eventuali zone di deposito dei materiali con pericolo d'incendio o di esplosione.

DEFINIZIONI RICORRENTI

Come indicato all'*art. 89, comma 1, del D.Lgs. 81/08*, si intende per:

Cantiere temporaneo o mobile: qualunque luogo in cui si effettuano lavori edili o di ingegneria civile il cui elenco è riportato nell'Allegato X del D.Lgs. 81/08.

Committente: il soggetto per conto del quale l'intera opera viene realizzata, indipendentemente da eventuali frazionamenti della sua realizzazione. Nel caso di appalto di opera pubblica, il committente è il soggetto titolare del potere decisionale e di spesa relativo alla gestione dell'appalto.

Responsabile dei Lavori: responsabile dei lavori: soggetto che può essere incaricato dal committente per svolgere i compiti ad esso attribuiti dal presente decreto; nel campo di applicazione del decreto legislativo 12 aprile 2006, n. 163, e successive modificazioni, il responsabile dei lavori è il responsabile del procedimento;

Lavoratore autonomo: persona fisica la cui attività professionale contribuisce alla realizzazione dell'opera senza vincolo di subordinazione.

Coordinatore in materia di Sicurezza e di Salute durante la Progettazione dell'opera: soggetto incaricato, dal committente o dal responsabile dei lavori, dell'esecuzione dei compiti di cui all'articolo 91, nel seguito indicato Coordinatore per la progettazione.

Coordinatore in materia di Sicurezza e di Salute durante la Realizzazione dell'Opera: soggetto incaricato, dal committente o dal responsabile dei lavori, dell'esecuzione dei compiti di cui all'articolo 92, che non può essere il datore di lavoro delle imprese affidatarie ed esecutrici o un suo dipendente o il responsabile del servizio di prevenzione e protezione (RSPP) da lui designato. Le incompatibilità di cui al precedente periodo non operano in caso di coincidenza fra committente e impresa esecutrice, nel seguito indicato Coordinatore per l'esecuzione dei lavori.

Rappresentante dei lavoratori per la sicurezza: Persona, ovvero persone, elette o designate per rappresentare i lavoratori per quanto concerne gli aspetti della salute e sicurezza durante il lavoro.

Lavoratore autonomo: Persona fisica la cui attività professionale concorre alla realizzazione dell'opera senza vincolo di subordinazione.

Uomini-giorno: entità presunta del cantiere rappresentata dalla somma delle giornate lavorative prestate dai lavoratori, anche autonomi, previste per la realizzazione dell'opera

Piano Operativo di Sicurezza: il documento che il datore di lavoro dell'impresa esecutrice redige, in riferimento al singolo cantiere interessato, ai sensi dell'articolo 17 comma 1, lettera a) DEL d.Lgs. 81/08, i cui contenuti sono riportati nell' *Allegato XV*, nel seguito indicato con POS.

Impresa affidataria: impresa titolare del contratto di appalto con il committente che, nell'esecuzione dell'opera appaltata, può avvalersi di imprese subappaltatrici o di lavoratori autonomi. Nel caso in cui titolare del contratto di appalto sia un consorzio tra imprese che svolga la funzione di promuovere la partecipazione delle imprese aderenti agli appalti pubblici o privati, anche privo di personale deputato alla esecuzione dei lavori, l'impresa affidataria è l'impresa consorziata assegnataria dei lavori oggetto del contratto di appalto individuata dal consorzio nell'atto di assegnazione dei lavori comunicato al committente o, in caso di pluralità di imprese consorziate assegnatarie di lavori, quella indicata nell'atto di assegnazione dei lavori come affidataria, sempre che abbia espressamente accettato tale individuazione ;

Impresa esecutrice: impresa che esegue un'opera o parte di essa impegnando proprie risorse umane e materiali

Idoneità tecnico-professionale: possesso di capacità organizzative, nonché disponibilità di forza lavoro, di macchine e di attrezzature, in riferimento ai lavori da realizzare.

Come indicato nell' *Allegato XV del D.Lgs. 81/08*, si intende per:

Scelte progettuali ed organizzative: insieme di scelte effettuate in fase di progettazione dal progettista dell'opera in collaborazione con il coordinatore per la progettazione, al fine di garantire l'eliminazione o la riduzione al minimo dei rischi di lavoro. Le scelte progettuali sono effettuate nel campo delle tecniche costruttive, dei materiali da impiegare e delle tecnologie da adottare; le scelte organizzative sono effettuate nel campo della pianificazione temporale e spaziale dei lavori.

Procedure: le modalità e le sequenze stabilite per eseguire un determinato lavoro od operazione.

Apprestamenti: le opere provvisorie necessarie ai fini della tutela della salute e della sicurezza dei lavoratori in cantiere.

Attrezzatura di lavoro: qualsiasi macchina, apparecchio, utensile o impianto destinato ad essere usato durante il lavoro;

Misure preventive e protettive: gli apprestamenti, le attrezzature, le infrastrutture, i mezzi e servizi di protezione collettiva, atti a prevenire il manifestarsi di situazioni di pericolo, a proteggere i lavoratori da rischio di infortunio ed a tutelare la loro salute;

Prescrizioni operative: le indicazioni particolari di carattere temporale, comportamentale, organizzativo, tecnico e procedurale, da rispettare durante le fasi critiche del processo di costruzione, in relazione alla complessità dell'opera da realizzare;

Cronoprogramma dei lavori: programma dei lavori in cui sono indicate, in base alla complessità dell'opera, le lavorazioni, le fasi e le sottofasi di lavoro, la loro sequenza temporale e la loro durata.

PSC: il piano di sicurezza e di coordinamento di cui all'articolo 100.

PSS: il piano di sicurezza sostitutivo del piano di sicurezza e di coordinamento, di cui all'articolo 131, comma 2, lettera b) del D.Lgs. 163/2006 e successive modifiche.

POS: il piano operativo di sicurezza di cui all'articolo 89, lettera h, e all'articolo 131, comma 2, lettera c), del D.Lgs. 163/2006 e successive modifiche.

Costi della sicurezza: i costi indicati all'articolo 100, nonché gli oneri indicati all'articolo 131 del D.Lgs. 163/2006 e successive modifiche.

Si intende, inoltre, per:

Pericolo: proprietà o qualità intrinseca di un determinato fattore avente il potenziale di causare danni;

Rischio: probabilità di raggiungimento del livello potenziale di danno nelle condizioni di impiego o di esposizione ad un determinato fattore o agente oppure alla loro combinazione;

Il rischio (R) è funzione della magnitudo (M) del danno provocato e della probabilità (P) o frequenza del verificarsi del danno.

Valutazione dei rischi: Procedimento di valutazione dei rischi per la sicurezza e la salute dei lavoratori nell'espletamento delle loro mansioni, derivante dalle circostanze del verificarsi di un pericolo sul cantiere di lavoro.

Agente: L'agente chimico, fisico o biologico presente durante il lavoro e potenzialmente dannoso per la salute.

DESCRIZIONE DEI LAVORI OGGETTO DEL PSC

Come meglio dettagliato nella relazione tecnica allegata al progetto dell'opera, i lavori di cui al presente PSC sono relativi a: **LAVORI DI INTERVENTO DI MESSA IN SICUREZZA E ADEGUAMENTO DELLA PALESTRA COMUNALE SITA IN VIA VERDI.**

Le fasi di lavoro sono riepilogate nel dettaglio nella sezione specifica del presente PSC.

TIPOLOGIA ED OROGRAFIA DEL TERRENO

La natura del terreno in esame è del tipo compatto. Si ritiene quindi di assimilarlo a terreno del tipo rocce tenere e che non necessita di particolari macchinari per gli scavi ed i reinterri previsti.

OPERE AEREE O DI SOTTOSUOLO NELL'AREA DI CANTIERE O LIMITROFE

Sull'area di cantiere e nelle immediate aree limitrofe, non sono ubicate né linee elettriche aeree né linee interrato di qualsiasi natura. Prima dell'inizio dei lavori occorrerà comunque procedere ad un attento sopralluogo, eventualmente invitando gli enti preposti.

ORGANIZZAZIONE AREA DI CANTIERE E DOTAZIONE DI SERVIZI

Per le modalità di installazione del cantiere si rimanda alla specifica scheda tecnica.

Come dettagliato nella scheda specifica, denominata "Allestimento Cantiere", sono stati organizzati gli spazi necessari allo svolgimento delle attività previste in progetto, in modo da non comportare rischi aggiuntivi durante le normali attività lavorative. La recinzione completa del cantiere e la relativa cartellonistica prevista, consentirà la esclusione di rischi che possano ricadere sull'ambiente esterno.

Sono state, inoltre, definite sia le modalità di accesso che la cartellonistica di sicurezza (sia in termini di posizione che nel numero e dimensioni), con individuazione delle diverse aree attrezzate, dei servizi, dei depositi e di quant'altro previsto per lo svolgimento delle attività lavorative in condizioni di sicurezza.

In relazione al tipo ed all'entità dei lavori, alla durata prevista, al numero massimo ipotizzabile di addetti, dovrà essere predisposto logisticamente il sito in modo da garantire un ambiente di lavoro non solo tecnicamente sicuro e igienico, ma anche il più possibile confortevole. In particolare, come dettagliato nella scheda specifica, denominata "Allestimento Cantiere", sono stati previsti i servizi necessari per la corretta gestione dei lavori di progetto.

Per la organizzazione puntuale degli spazi nell'area di cantiere l'impresa appaltatrice presenterà una idonea planimetria insieme con il POS.

MISURE GENERALI DI TUTELA

Come indicato nell' *articolo 95 del D.Lgs. 81/08*, durante l'esecuzione dell'opera, i datori di lavoro delle Imprese esecutrici dovranno osservare le misure generali di tutela di cui all'articolo 15 dello stesso D.Lgs. 81/08 e dovranno curare, ciascuno per la parte di competenza, in particolare:

- mantenimento del cantiere in condizioni ordinate e di soddisfacente salubrità;
- la scelta dell'ubicazione di posti di lavoro tenendo conto delle condizioni di accesso a tali posti, definendo vie o zone di spostamento o di circolazione;
- le condizioni di movimentazione dei vari materiali;
- la manutenzione, il controllo prima dell'entrata in servizio e il controllo periodico degli impianti e dei dispositivi al fine di eliminare i difetti che possono pregiudicare la sicurezza e la salute dei lavoratori;
- la delimitazione e l'allestimento delle zone di stoccaggio e di deposito dei vari materiali, in particolare quando si tratta di materie e di sostanze pericolose;
- l'adeguamento, in funzione dell'evoluzione del cantiere, della durata effettiva da attribuire ai vari tipi di lavoro o fasi di lavoro;
- la cooperazione tra datori di lavoro e lavoratori autonomi;
- le interazioni con le attività che avvengono sul luogo, all'interno o in prossimità del cantiere.

OBBLIGHI

COMMITTENTE O RESPONSABILE DEI LAVORI (Art. 90 D.Lgs. 81/08)

Nella fase di progettazione dell'opera, ed in particolare al momento delle scelte tecniche, nell'esecuzione del progetto e nell'organizzazione delle operazioni di cantiere, dovrà attenersi ai principi e alle misure generali di tutela di cui all'*articolo 15 del D.Lgs. 81/08*, in particolare:

- al momento delle scelte architettoniche, tecniche ed organizzative, onde pianificare i vari lavori o fasi di lavoro che si svolgeranno simultaneamente o successivamente;
- all'atto della previsione della durata di realizzazione di questi vari lavori o fasi di lavoro.

Per i lavori pubblici l'attuazione di quanto indicato avviene nel rispetto dei compiti attribuiti al responsabile del procedimento e al progettista.

- Nella fase della progettazione dell'opera, dovrà prendere in considerazione i documenti redatti dal Coordinatore per la progettazione (indicati all'*articolo 91 del D.Lgs. 81/08*)
- Nei cantieri in cui è prevista la presenza di più imprese esecutrici, anche non contemporanea, il committente, anche nei casi di coincidenza con l'impresa esecutrice, o il responsabile dei lavori, contestualmente all'affidamento dell'incarico di progettazione, dovrà designare il coordinatore per la progettazione e, prima dell'affidamento dei lavori, dovrà designare il coordinatore per l'esecuzione dei lavori, in possesso dei requisiti di cui all'*articolo 98 del D.Lgs. 81/08*.
- Gli stessi obblighi riportati nel punto precedente applicano anche nel caso in cui, dopo l'affidamento dei lavori a un'unica impresa, l'esecuzione dei lavori o di parte di essi sia affidata a una o più imprese.
- Il committente o il responsabile dei lavori dovrà comunicare alle imprese affidatarie e ai lavoratori autonomi il nominativo del coordinatore per la progettazione e quello del coordinatore per l'esecuzione dei lavori. Tali nominativi sono indicati nel cartello di cantiere.
- Il committente o il responsabile dei lavori, anche nel caso di affidamento dei lavori ad un'unica impresa dovrà verificare l'idoneità tecnico-professionale delle imprese affidatarie, delle imprese esecutrici e dei lavoratori autonomi in relazione alle funzioni o ai lavori da affidare, con le modalità di cui all' *ALLEGATO XVII*.
- Nei cantieri la cui entità presunta è inferiore a 200 uomini-giorno e i cui lavori non comportano rischi particolari di cui all'allegato XI il requisito di cui al periodo che precede si considera soddisfatto mediante presentazione da parte dell'impresa e dei lavoratori autonomi del certificato di iscrizione alla Camera di commercio, industria e artigianato e del documento unico di regolarità contributiva, corredato da autocertificazione in ordine al possesso degli altri requisiti previsti dall' *ALLEGATO XVII*;
- dovrà chiedere alle imprese esecutrici una dichiarazione dell'organico medio annuo, distinto per qualifica, corredata dagli estremi delle denunce dei lavoratori effettuate all'Istituto nazionale della previdenza sociale (INPS), all'Istituto nazionale assicurazione infortuni sul lavoro (INAIL) e alle casse edili, nonché una dichiarazione relativa al contratto collettivo stipulato dalle organizzazioni sindacali comparativamente più rappresentative, applicato ai lavoratori dipendenti.
- Nei cantieri la cui entità presunta è inferiore a 200 uomini-giorno e i cui lavori non comportano rischi particolari di cui all'allegato XI il requisito di cui al periodo che precede si considera soddisfatto mediante presentazione da parte delle imprese del documento unico di regolarità contributiva fatto salvo quanto previsto dall'articolo 16bis, comma 10, del decreto-legge 29 novembre 2008, n. 185, convertito, con modificazioni, dalla legge 28 gennaio 2009, n. 2 e dell'autocertificazione relativa al contratto collettivo applicato;
- dovrà trasmettere all'amministrazione concedente, prima dell'inizio dei lavori oggetto del permesso di costruire o della denuncia di inizio attività, copia della notifica preliminare di cui all'articolo 99, il documento unico di regolarità contributiva delle imprese e dei lavoratori autonomi, fatto salvo quanto previsto dall'articolo 16-bis, comma 10, del decreto-legge 29 novembre 2008, n. 185, convertito, con modificazioni, dalla legge 28 gennaio 2009, n. 2, e una dichiarazione attestante l'avvenuta verifica della ulteriore documentazione di cui ai due punti precedenti.

COORDINATORE PER LA PROGETTAZIONE (Art. 91 D.Lgs. 81/08)

Durante la progettazione dell'opera e comunque prima della richiesta di presentazione delle offerte, il coordinatore per la progettazione dovrà:

- redigere il piano di sicurezza e di coordinamento di cui all'articolo 100, comma 1, i cui contenuti sono dettagliatamente specificati nell' *ALLEGATO XV*;

- predispone un fascicolo adattato alle caratteristiche dell'opera, i cui contenuti sono definiti all'ALLEGATO XVI, contenente le informazioni utili ai fini della prevenzione e della protezione dai rischi cui sono esposti i lavoratori, tenendo conto delle specifiche norme di buona tecnica e dell'allegato II al documento UE 26 maggio 1993. Il fascicolo non è predisposto nel caso di lavori di manutenzione ordinaria di cui all'articolo 3, comma 1, lettera a) del testo unico delle disposizioni legislative e regolamentari in materia di edilizia, di cui al decreto del Presidente della Repubblica 6 giugno 2001, n. 380. Il fascicolo verrà preso in considerazione all'atto di eventuali lavori successivi sull'opera.

COORDINATORE PER L'ESECUZIONE DEI LAVORI (Art. 92 D.Lgs. 81/08)

Durante la realizzazione dell'opera oggetto del presente PSC, come indicato all' art. 92 del D.Lgs. 81/08, il coordinatore per l'esecuzione dei lavori dovrà:

- verificare, con opportune azioni di coordinamento e controllo, l' applicazione, da parte delle imprese esecutrici e dei lavoratori autonomi, delle disposizioni loro pertinenti contenute nel PSC di cui all'articolo 100, ove previsto, e la corretta applicazione delle relative procedure di lavoro.
- verificare l'idoneità del POS, da considerare come piano complementare di dettaglio del PSC, assicurandone la coerenza con quest'ultimo, ove previsto, adeguando il PSC e il fascicolo di cui all'articolo 91, comma 1, lettera b) in relazione all'evoluzione dei lavori ed alle eventuali modifiche intervenute, valutando le proposte delle imprese esecutrici dirette a migliorare la sicurezza in cantiere, verifica che le imprese esecutrici adeguino, se necessario, i rispettivi piani operativi di sicurezza;
- organizzare tra i datori di lavoro, ivi compresi i lavoratori autonomi, la cooperazione ed il coordinamento delle attività nonché la loro reciproca informazione;
- verificare l'attuazione di quanto previsto negli accordi tra le parti sociali al fine di realizzare il coordinamento tra i rappresentanti della sicurezza finalizzato al miglioramento della sicurezza in cantiere;
- segnalare al committente o al responsabile dei lavori, previa contestazione scritta alle imprese e ai lavoratori autonomi interessati, le inosservanze alle disposizioni degli articoli 94, 95 e 96 e 97, comma 1, e alle prescrizioni del PSC di cui all'art. 100 del D.Lgs. 81 (ove previsto), e propone la sospensione dei lavori, l'allontanamento delle imprese o dei lavoratori autonomi dal cantiere, o la risoluzione del contratto. *(Nel caso in cui il committente o il responsabile dei lavori non adotti alcun provvedimento in merito alla segnalazione, senza fornire idonea motivazione, il coordinatore per l'esecuzione dà comunicazione dell'inadempimento alla azienda unità sanitaria locale e alla direzione provinciale del lavoro territorialmente competenti);*
- sospendere, in caso di pericolo grave e imminente, direttamente riscontrato, le singole lavorazioni fino alla verifica degli avvenuti adeguamenti effettuati dalle imprese interessate.
- *Nota: Nei casi di cui all'articolo 90, comma 5, del D.Lgs. 81/08 (cioè allorchè la esecuzione dei lavori o di parte di essi venga affidata a più imprese), il coordinatore per l'esecuzione, oltre a svolgere i compiti di cui al comma 1, dovrà redigere il piano di sicurezza e di coordinamento e predispone il fascicolo, di cui all'articolo 91, comma 1, lettere a) e b), fermo restando quanto previsto al secondo periodo della medesima lettera b).*

LAVORATORI AUTONOMI (Art. 94 D.Lgs. 81/08)

I lavoratori autonomi che esercitano la propria attività nei cantieri, fermo restando gli obblighi previsto dal D.Lgs. 81/08, dovranno adeguarsi alle indicazioni fornite dal coordinatore per l'esecuzione dei lavori, ai fini della sicurezza.

DATORI DI LAVORO, DIRIGENTI E PREPOSTI DELLE IMPRESE ESECUTRICI (Art. 96 D.Lgs. 81/08)

I datori di lavoro delle imprese affidatarie e delle imprese esecutrici, anche nel caso in cui nel cantiere operi un' unica impresa, anche familiare o con meno di dieci addetti dovranno:

- adottare le misure conformi alle prescrizioni di sicurezza e di salute per la logistica di cantiere e per i servizi igienico-assistenziali a disposizione dei lavoratori, come indicate nell' Allegato XIII del D.Lgs. 81/08; predisporre l'accesso e la recinzione del cantiere con modalità chiaramente visibili e individuabili; curare la disposizione o l'accatastamento di materiali o attrezzature in modo da evitarne il crollo o il ribaltamento; curare la protezione dei lavoratori contro le influenze atmosferiche che

possono compromettere la loro sicurezza e la loro salute; curare le condizioni di rimozione dei materiali pericolosi, previo, se del caso, coordinamento con il committente o il responsabile dei lavori; curare che lo stoccaggio e l'evacuazione dei detriti e delle macerie avvengano correttamente;

- redigere il POS (Piano Operativo di Sicurezza) di cui all'articolo 89, comma 1, lettera h) del D.Lgs. 81/08 (*Il POS non va redatto in caso di mere forniture di materiali o attrezzature. In tali casi trovano comunque applicazione le disposizioni di cui all'articolo 26 del D.Lgs. 81/08*).

L' accettazione da parte di ciascun datore di lavoro delle imprese del piano di sicurezza e di coordinamento di cui all'articolo 100 nonché la redazione del piano operativo di sicurezza costituiscono, limitatamente al singolo cantiere interessato, adempimento alle disposizioni di cui all'articolo 17 comma 1 lettera a), all'articolo 26 commi 1 lettera b), 2, 3 e 5, e all'articolo 29 comma 3.

DATORE DI LAVORO DELL' IMPRESA AFFIDATARIA (Art. 97 D.Lgs. 81/08)

Il datore di lavoro dell'impresa affidataria, oltre agli obblighi previsti dall'art. 96 e sopra riportati, dovrà verificare le condizioni di sicurezza dei lavori affidati e l'applicazione delle disposizioni e delle prescrizioni del PSC.

Il datore di lavoro dell'impresa affidataria dovrà, inoltre:

- coordinare gli interventi di cui agli articoli 95 e 96;
- verificare la congruenza dei POS delle imprese esecutrici rispetto al proprio, prima della trasmissione dei suddetti piani operativi di sicurezza al coordinatore per l'esecuzione.

In relazione ai lavori affidati in subappalto, ove gli apprestamenti, gli impianti e le altre attività di cui al punto 4 dell'allegato XV siano effettuati dalle imprese esecutrici, l'impresa affidataria dovrà corrispondere ad esse senza alcun ribasso i relativi oneri della sicurezza.

Per lo svolgimento delle attività di cui all' articolo 97 del D.Lgs. 81/08, il datore di lavoro dell'impresa affidataria, i dirigenti e i preposti devono essere in possesso di adeguata formazione.

LAVORATORI (Art. 20 D.Lgs. 81/08)

Ogni lavoratore, come indicato nell'art. 20 del D.Lgs. 81/08, deve prendersi cura della propria salute e sicurezza e di quella delle altre persone presenti sul cantiere, su cui ricadono gli effetti delle sue azioni o omissioni, conformemente alla sua formazione, alle istruzioni e ai mezzi forniti dal datore di lavoro.

I lavoratori devono in particolare:

- contribuire all'adempimento degli obblighi previsti a tutela della salute e sicurezza sui luoghi di lavoro;
- osservare le disposizioni e le istruzioni impartite dal datore di lavoro, dai dirigenti e dai preposti, e dal responsabile per l'esecuzione dei lavori ai fini della protezione collettiva ed individuale;
- utilizzare correttamente le attrezzature di lavoro, le sostanze e i preparati pericolosi, i mezzi di trasporto e, nonché i dispositivi di sicurezza;
- utilizzare in modo appropriato i dispositivi di protezione messi a loro disposizione; segnalare immediatamente al capocantiere o al responsabile per l'esecuzione dei lavori le deficienze dei mezzi e dei dispositivi, nonché qualsiasi eventuale condizione di pericolo di cui vengano a conoscenza, adoperandosi direttamente, in caso di urgenza, nell'ambito delle proprie competenze e possibilità e fatto salvo l'obbligo di cui al punto successivo per eliminare o ridurre le situazioni di pericolo grave e incombente, dandone notizia al rappresentante dei lavoratori per la sicurezza;
- non rimuovere o modificare senza autorizzazione i dispositivi di sicurezza o di segnalazione o di controllo;
- non compiere di propria iniziativa operazioni o manovre che non sono di loro competenza ovvero che possono compromettere la sicurezza propria o di altri lavoratori;
- partecipare ai programmi di formazione e di addestramento organizzati dal datore di lavoro; Esporre apposita tessera di riconoscimento, corredata di fotografia, contenente le generalità del lavoratore e l'indicazione del datore di lavoro.

CONSULTAZIONE DEI RAPPRESENTANTI PER LA SICUREZZA (Art. 102, D.Lgs. 81/08)

Come previsto dall'art. 102 del D.Lgs. 81/08, prima dell'accettazione del presente piano di sicurezza e di coordinamento delle eventuali modifiche significative apportate allo stesso, il datore di lavoro di ciascuna impresa esecutrice dovrà consultare il rappresentante dei lavoratori per la sicurezza e dovrà fornirgli

eventuali chiarimenti sul contenuto del piano. Il rappresentante dei lavoratori per la sicurezza ha facoltà di formulare proposte al riguardo.

Punto 2.1.2, lettera b), Allegato XV, D.Lgs. 81/08

Come previsto al *Punto 2.1.2, lettera b), Allegato XV, D.Lgs. 81/08*, a cura del coordinatore per l'esecuzione prima dell'inizio dei singoli lavori dovranno essere riportati i nominativi dei datori di lavoro delle imprese esecutrici e dei lavoratori autonomi.

CONSIDERAZIONI GENERALI

La Valutazione del Rischio cui è esposto il lavoratore richiede come ultima analisi quella della situazione in cui gli addetti alle varie posizioni di lavoro vengono a trovarsi.

La Valutazione del Rischio è:

- correlata con le scelte fatte per le attrezzature, per le sostanze, per la sistemazione dei luoghi di lavoro;
- finalizzata all'individuazione e all'attuazione di misure e provvedimenti da attuare.

Pertanto la Valutazione dei Rischi è legata sia al tipo di fase lavorativa in cantiere sia a situazioni determinate da sistemi quali ambiente di lavoro, strutture ed impianti utilizzati, materiali e prodotti coinvolti nei processi.

METODOLOGIA E CRITERI DI VALUTAZIONE ADOTTATI

La metodologia adottata nella Valutazione dei Rischi ha tenuto conto del contenuto specifico del D. Lgs. 81/08.

La valutazione dei rischi ha avuto ad oggetto l'individuazione di tutti i pericoli esistenti negli ambienti e nei luoghi in cui operano gli addetti al Cantiere.

In particolare è stata valutata la *Probabilità di ogni rischio* analizzato (con gradualità: improbabile, possibile, probabile, molto probabile) e la sua *Magnitudo* (con gradualità: lieve, modesta, grave, gravissima).

Dalla combinazione dei due fattori si è ricavata la *Entità del rischio (nel seguito denominato semplicemente RISCHIO)*, con gradualità:

Gli orientamenti considerati si sono basati sui seguenti aspetti:

- Studio del Cantiere di lavoro (requisiti degli ambienti di lavoro, vie di accesso, sicurezza delle attrezzature, microclima, illuminazione, rumore, agenti fisici e nocivi);
- Identificazione delle attività eseguite in Cantiere (per valutare i rischi derivanti dalle singole fasi);
- Conoscenza delle modalità di esecuzione del lavoro (in modo da controllare il rispetto delle procedure e se queste comportano altri rischi, ivi compresi i rischi determinati da interferenze tra due o più lavorazioni singole);

Le osservazioni compiute vengono confrontate con criteri stabiliti al fine di garantire la sicurezza e la Salute in base a:

- norme legali Nazionali ed Internazionali; norme di buona tecnica; norme ed orientamenti pubblicati.
- principi gerarchici della prevenzione dei rischi:
- eliminazione dei rischi;
- sostituire ciò che è pericoloso con ciò che non è pericoloso o lo è meno;
- combattere i rischi alla fonte;
- applicare provvedimenti collettivi di protezione piuttosto che individuali;
- adeguarsi al progresso tecnico ed ai cambiamenti nel campo dell'informazione;
- cercare di garantire un miglioramento del livello di protezione.

DISPOSITIVI DI PROTEZIONE INDIVIDUALE (D.P.I.)

Saranno utilizzati idonei DPI marcati "CE", al fine di ridurre i rischi di danni diretti alla salute dei lavoratori derivanti dalle attività effettuate in cantiere e durante l'uso di macchine e mezzi; in particolare i rischi sono legati a:

- le aree di lavoro e transito del cantiere;
- l'ambiente di lavoro (atmosfera, luce, temperatura, etc);

- le superfici dei materiali utilizzati e/o movimentati;
- l'utilizzo dei mezzi di lavoro manuali da cantiere;
- l'utilizzo delle macchine e dei mezzi da cantiere;
- lo svolgimento delle attività lavorative;
- le lavorazioni effettuate in quota;
- l'errata manutenzione delle macchine e dei mezzi;
- la mancata protezione (fissa o mobile) dei mezzi e dei macchinari;
- l'uso di sostanze tossiche e nocive;
- l'elettrocuzione ed abrasioni varie.

Nel processo di analisi, scelta ed acquisto di DPI da utilizzare nel cantiere sarà verificata l'adeguatezza alla fasi lavorative a cui sono destinati, il grado di protezione, le possibili interferenze con le fasi di cantiere e la coesistenza di rischi simultanei.

I DPI sono personali e quindi saranno adatti alle caratteristiche anatomiche dei lavoratori che li utilizzeranno. Dopo l'acquisto dei dispositivi i lavoratori saranno adeguatamente informati e formati circa la necessità e le procedure per il corretto uso dei DPI.

Si effettueranno verifiche relative all'uso corretto dei DPI da parte del personale interessato, rilevando eventuali problemi nell'utilizzazione: non saranno ammesse eccezioni laddove l'utilizzo sia stato definito come obbligatorio.

Sarà assicurata l'efficienza e l'igiene dei DPI mediante adeguata manutenzione, riparazione o sostituzione; inoltre, saranno predisposti luoghi adeguati per la conservazione ordinata, igienica e sicura dei DPI.

Dovrà essere esposta adeguata cartellonistica per evidenziare l'obbligo di utilizzo dei DPI previsti nelle diverse fasi lavorative.

PACCHETTO DI MEDICAZIONE

Nel cantiere sarà presente almeno un pacchetto di medicazione contenente il seguente materiale :

- un tubetto di sapone in polvere;
- una bottiglia da gr. 250 di alcool denaturato;
- tre fialette da cc. 2 di alcool iodato all'1%;
- due fialette da cc. 2 di ammoniaca;
- un preparato antiustione;
- un rotolo di cerotto adesivo da m. 1 x cm. 2;
- due bende di garza idrofila da m. 5 x cm. 5 ed una da m. 5 x cm. 7;
- dieci buste da 5 compresse di garza idrofila sterilizzata da cm. 10 x 10;
- tre pacchetti da gr. 20 di cotone idrofilo;
- tre spille di sicurezza;
- un paio di forbici;
- istruzioni sul modo di usare i presidi suddetti e di prestare i primi soccorsi in attesa del medico.

Inoltre, dovranno essere presenti, ai sensi del decreto N. 388 del 15 Luglio 2003, i seguenti presidi non elencati precedentemente (contenuti nello stesso pacchetto di medicazione o in altro pacchetto):

- Guanti sterili monouso (2 paia)
- Flacone di soluzione cutanea di iodopovidone al 10% di iodio da 125 ml
- 1 Flacone di soluzione fisiologica (sodio cloruro 0,9%) da 250 ml
- 1 Compresse di garza sterile 18 x 40 in buste singole
- 1 Compresse di garza sterile 10 x 10 in buste singole
- 3 Pinzette da medicazione sterili monouso (1) Confezione di cotone idrofilo
- 1 Confezione di cerotti di varie misure pronti all'uso
- 1 Rotolo di cerotto alto cm 2,5
- 1 Rotolo di benda orlata alta cm 10
- 1 Un paio di forbici
- 1 Un laccio emostatico
- 1 Confezione di ghiaccio pronto uso
- 1 Sacchetti monouso per la raccolta di rifiuti sanitari
- 1 Istruzioni sul modo di usare i presidi suddetti e di prestare i primi soccorsi in attesa del servizio di emergenza.

ESPOSIZIONE AL RUMORE

Ai sensi dell'art. 190 del D.Lgs. 81/08, dovrà essere valutato il rumore durante le effettive attività lavorative , prendendo in considerazione in particolare:

- Il livello, il tipo e la durata dell'esposizione, ivi inclusa ogni esposizione a rumore impulsivo
- I valori limite di esposizione ed i valori di azione di cui all'art. 188 del D.Lgs. 81/08
- tutti gli effetti sulla salute e sulla sicurezza dei lavoratori particolarmente sensibili al rumore
- gli effetti sulla salute e sicurezza dei lavoratori derivanti dalle interazioni tra rumore e sostanze connesse all'attività svolta e fra rumore e vibrazioni, seguendo attentamente l'orientamento della letteratura scientifica e sanitaria ed i suggerimenti del medico competente
- le informazioni sull'emissione di rumore fornite dai costruttori delle attrezzature impiegate, in conformità alle vigenti disposizioni in materia
- l'esistenza di attrezzature di lavoro alternative progettate per ridurre l'emissione di rumore
- Il prolungamento del periodo di esposizione al rumore oltre l'orario di lavoro normale, in locali di cui e' responsabile
- le informazioni raccolte dalla sorveglianza sanitaria, comprese, per quanto possibile, quelle reperibili nella letteratura scientifica
- la disponibilità di dispositivi di protezione dell'udito con adeguate caratteristiche di attenuazione

CLASSI DI RISCHIO E RELATIVE MISURE DI PREVENZIONE

Nel caso in cui il Livello di esposizione sia pari a 80 dB(A) verrà effettuata la formazione ed informazione in relazione ai rischi provenienti dall'esposizione al rumore.

MISURE TECNICHE ORGANIZZATIVE

Per le Classi di Rischio 2 e 3, verranno applicate le seguenti misure tecniche ed organizzative volte a ridurre l'esposizione al rumore, come previsto :

- segnalazione, mediante specifica cartellonistica, dei luoghi di lavoro dove i lavoratori possono essere esposti ad un rumore al di sopra dei valori superiori di azione, nonché dette aree saranno inoltre delimitate e l'accesso alle stesse sarà limitato
- adozione di altri metodi di lavoro che implicano una minore esposizione al rumore
- scelta di attrezzature di lavoro adeguate, tenuto conto del lavoro da svolgere, che emettano il minor rumore possibile, inclusa l'eventualità di rendere disponibili ai lavoratori attrezzature di lavoro conformi ai requisiti di cui al titolo III, il cui obiettivo e' di limitare l'esposizione al rumore
- progettazione della struttura dei luoghi e dei posti di lavoro
- adozione di misure tecniche per il contenimento del rumore trasmesso per via aerea, quali schermature, involucri o rivestimenti realizzati con materiali fonoassorbenti
- adozione di misure tecniche per il contenimento del rumore strutturale, quali sistemi di smorzamento o di isolamento
- opportuni programmi di manutenzione delle attrezzature di lavoro, del luogo di lavoro e dei sistemi sul posto di lavoro
- riduzione del rumore mediante una migliore organizzazione del lavoro attraverso la limitazione della durata e dell'intensità dell'esposizione e l'adozione di orari di lavoro appropriati, con sufficienti periodi di riposo
- nel caso in cui, data la natura dell'attività, il lavoratore benefici dell'utilizzo di locali di riposo messi a disposizione dal datore di lavoro, il rumore in questi locali sarà ridotto a un livello compatibile con il loro scopo e le loro condizioni di utilizzo
- le valutazioni, effettuate dai datori di lavoro delle Imprese esecutrici, dovranno essere allegate ai rispettivi POS.

MOVIMENTAZIONE MANUALE DEI CARICHI

Per i lavoratori addetti alla movimentazione manuale dei carichi, dovranno essere valutate attentamente le condizioni di movimentazione e, con la metodologia del NIOSH (National Institute for Occupational Safety

and Health), occorrerà calcolare sia i pesi limite raccomandati, sia gli indici di sollevamento. In funzione dei valori di questi ultimi dovranno essere determinate le misure di tutela.

Le valutazioni, effettuate dai datori di lavoro delle Imprese esecutrici, dovranno essere allegare ai rispettivi POS.

INFORMAZIONE E FORMAZIONE DEI LAVORATORI

I Lavoratori presenti in cantiere dovranno essere tutti informati e formati sui rischi presenti nel cantiere stesso, secondo quanto disposto dal D.Lgs 81/08.

Durante l'esecuzione dei lavori l'impresa procederà alla informazione e formazione dei propri lavoratori mediante:

- Incontro di presentazione del PSC e del POS (la partecipazione alla riunione dovrà essere verbalizzata)
- Incontri periodici di aggiornamento dei lavoratori relativamente alle problematiche della sicurezza presenti nelle attività ancora da affrontare e per correggere eventuali situazioni di non conformità

Gli incontri saranno realizzati durante il proseguo dei lavori con cadenza almeno quindicinale. La partecipazione alla riunione sarà verbalizzata. Il verbale dovrà essere allegato al POS Informazioni verbali durante l'esecuzione delle singole attività fornite ai lavoratori dal responsabile del cantiere.

IDENTIFICAZIONE DEI LAVORATORI PRESENTI IN CANTIERE

Ai sensi dell'art. 6 della Legge n° 123 del 3 agosto 2007, tutto il personale occupato dall'impresa appaltatrice o subappaltatrice dovrà essere munito di apposita tessera di riconoscimento corredata di fotografia, contenente le generalità del lavoratore e l'indicazione del datore di lavoro.

I lavoratori dovranno essere informati di essere tenuti ad esporre detta tessera di riconoscimento. Tale obbligo grava anche in capo ai lavoratori autonomi che esercitano direttamente la propria attività nel medesimo luogo di lavoro.

IMPIANTO DI TERRA E PROTEZIONE DALLE SCARICHE ATMOSFERICHE

IMPIANTO DI TERRA

L'impianto di terra sarà unico per l'intera area occupata dal cantiere e sarà composto da:

- elementi di dispersione conduttori di terra
- conduttori di protezione
- collettore o nodo principale di terra
- conduttori equipotenziali.

ELEMENTI DI DISPERSIONE

I dispersori saranno:

- intenzionali (o artificiali) interrati, costituiti da tubi metallici, profilati, tondini, ecc., per i quali le norme fissano dimensioni minime, allo scopo di garantirne la necessaria resistenza meccanica ed alla corrosione (riguardo i picchetti massicci, maggiormente in uso, le dimensioni minime sono: diametro esterno 15mm se in rame o in acciaio ramato).
- di fatto (o naturali) interrati costituiti essenzialmente dai ferri delle fondazioni in c.a. (plinti, platee, travi continue, paratie di contenimento). Saranno utilizzate le camicie metalliche dei pozzi, ma non possono essere sfruttate le tubazioni dell'acquedotto pubblico.

I ferri delle fondazioni, in contatto elettrico con il terreno per mezzo del cls, costituiscono una grande superficie disperdente, che permette di raggiungere in genere bassi valori di resistenza verso terra, in grado di mantenersi inalterati anche per periodi di tempo molto lunghi.

CONDUTTORI DI TERRA

Il conduttore di terra collega i dispersori, intenzionali o di fatto, tra di loro e con il nodo principale di terra. La sezione del conduttore, in funzione delle eventuali protezioni contro l'usura meccaniche e contro la corrosione, deve essere di sezione minima conforme a quanto indicato dalle norme. Se il conduttore è nudo

e non isolato svolge anche la funzione di dispersore e deve quindi avere le sezioni minime previste per questi elementi (se di rame cordato la sezione minima prevista è di 35mmq con i fili elementari di diametro minimo 1,8mm).

CONDUTTORI DI PROTEZIONE

Il conduttore di protezione (PE) collega le masse delle utenze elettriche al nodo principale di terra. il conduttore di protezione può far parte degli stessi cavi di alimentazione o essere esterno ad essi, con lo stesso percorso o con percorso diverso. Le sezioni minime saranno non inferiori alla sezione del conduttore di fase, per sezioni fino a 16 mmq, con un minimo di 6 mmq se i conduttori di protezione sono esterni ai cavi o tubi; se i conduttori di fase sono di sezione tra i 16 e i 35 mmq saranno utilizzati conduttori di protezione di sezione 16 mmq; se i conduttori sono di sezione superiore ai 35 mmq i conduttori di protezione avranno sezione ridotta alla metà di questi.

COLLETTORE O NODO PRINCIPALE DI TERRA (MT)

È l'elemento di collegamento tra i conduttori di terra, i conduttori di protezione ed i collegamenti equipotenziali. È solitamente costituito da una barra in rame, che sarà situata in posizione accessibile ed avere i collegamenti sezionabili.

CONDUTTORI EQUIPOTENZIALI

Sono gli elementi che collegano il nodo di terra alle masse metalliche estranee. Per massa estranea si intende una tubazione o una struttura metallica, non facenti parti dell'impianto elettrico, che presentino una bassa resistenza verso terra. Nei cantieri edili, dove la tensione che può permanere sulle masse per un tempo indefinito non può superare i 25 V, si considera massa estranea qualunque parte metallica con resistenza verso terra <200 Ω.(es. ponteggi metallici, baracche in lamiera non isolate).

I conduttori di terra, di protezione ed equipotenziali, se costituiti da cavi unipolari, avranno l'isolante di colore giallo -verde. Per i conduttori nudi non sono prescritti colori o contrassegni specifici; qualora sia necessario contraddistinguerli da altri conduttori, saranno usate fascette di colore giallo -verde o etichette con il segno grafico della messa a terra.

Lo stesso simbolo individuerà i morsetti destinati al collegamento dei conduttori di terra, equipotenziali e di protezione.

IMPIANTO DI PROTEZIONE DALLE SCARICHE ATMOSFERICHE

Saranno stabilite le dimensioni limite delle strutture metalliche presenti in cantiere, quali ad es. i ponteggi metallici, le gru, gli impianti di betonaggio, le baracche metalliche, oltre le quali le stesse non risultano più autoprotette e si rende quindi necessaria la protezione contro le scariche atmosferiche e la denuncia all'ISPESL, con riferimento a quanto prescritto nell'appendice A della norma CEI 81 -1(1990) " *Protezione di strutture contro i fulmini*", applicando le indicazioni fornite per le strutture di classe F "installazioni provvisorie".

Qualora le strutture risultino da proteggere contro le scariche atmosferiche, si terrà conto delle seguenti indicazioni:

- i ponteggi metallici e le strutture metalliche di armatura saranno collegate a terra almeno ogni 25 metri di sviluppo lineare, con un minimo di 2 punti dispersori
- le gru saranno collegate a terra su almeno 4 punti dispersori
- gli impianti di betonaggio saranno collegati a terra su almeno 2 punti dispersori
- le baracche metalliche saranno collegate a terra su almeno 2 punti dispersori
- i depositi di materiale facilmente infiammabile od esplosivo saranno collegati a terra su almeno 4 punti dispersori e, ove del caso, essere provvisti di impianto di captazione
- l'impianto di messa a terra per la protezione contro le scariche atmosferiche sarà interconnesso con l'impianto per i collegamenti elettrici a terra e costituirà un unico impianto di dispersione
- la sezione minima dei conduttori di terra non sarà inferiore a 35 mmq.

Qualora eventuali scariche atmosferiche possano costituire pericolo diretto sull'esercizio delle attività di cantiere, come nel caso di lavori con l'impiego di esplosivi e brillamento elettrico delle mine, sarà installato un idoneo sistema di segnalazione di temporali entro un raggio di 10 Km. al fine di consentire la sospensione

delle attività di cui sopra.

In presenza di temporali, quando siano da temere scariche atmosferiche che possono interessare il cantiere, saranno tempestivamente sospese le lavorazioni che espongono i lavoratori ai rischi conseguenti (folgorazione, cadute, cadute dall'alto) in particolare:

- attività sui ponteggi metallici esterni o a contatto con grandi masse metalliche
- attività di manipolazione e di movimentazione di materiali facilmente infiammabili od esplosivi
- attività di caricamento e di brillamento elettrico delle mine.

Qualora scariche atmosferiche interessino il cantiere, sarà necessario attivare le procedure di emergenza che comportano l'evacuazione dei lavoratori dai posti di lavoro sopraelevati, da quelli a contatto o in prossimità di masse metalliche o da quelli in prossimità o all'interno dei depositi di materiale infiammabile o esplosivo e disattivare le reti di alimentazione elettricità, gas e quant'altro nel cantiere possa costituire pericolo per esplosione o incendio. Prima di riprendere il lavoro si verificherà la stabilità delle opere provvisorie e degli impianti interessati dall'evento. Gli impianti di protezione contro le scariche atmosferiche potrebbero risultare danneggiati e pertanto saranno verificati in tutte le loro parti affinché ne sia garantita l'integrità e l'efficienza.

MISURE DI PREVENZIONE ED ISTRUZIONI PER GLI ADDETTI

Prima dell'attività

- Tutte le lavorazioni devono essere precedute da una valutazione tesa ad evitare l'impiego di sostanze chimiche nocive e a sostituire ciò che è nocivo con ciò che non lo è o lo è meno
- prima dell'impiego della specifica sostanza occorre consultare l'etichettatura e le istruzioni per l'uso al fine di applicare le misure di sicurezza più opportune (il significato dei simboli, le frasi di rischio ed i consigli di prudenza sono di seguito riportati)
- la quantità dell'agente chimico da impiegare deve essere ridotta al minimo richiesto dalla lavorazione
- tutti i lavoratori addetti o comunque presenti devono essere adeguatamente informati e formati sulle modalità di deposito e di impiego delle sostanze, sui rischi per la salute connessi, sulle attività di prevenzione da porre in essere e sulle procedure anche di pronto soccorso da adottare in caso di emergenza.

Durante l'attività

- E' fatto assoluto divieto di fumare, mangiare o bere sul posto di lavoro
- è indispensabile indossare l'equipaggiamento idoneo (guanti, calzature, maschere per la protezione delle vie respiratorie, tute etc.) da adottarsi in funzione degli specifici agenti chimici presenti.

Dopo l'attività

- Tutti gli esposti devono seguire una scrupolosa igiene personale che deve comprendere anche il lavaggio delle mani, dei guanti, delle calzature e degli altri indumenti indossati
- deve essere prestata una particolare attenzione alle modalità di smaltimento degli eventuali residui della lavorazione (es. contenitori usati).

PRONTO SOCCORSO ED EMERGENZA

Al verificarsi di situazioni di allergie, intossicazioni e affezioni riconducibili all'utilizzo di agenti chimici è necessario condurre l'interessato al più vicino centro di Pronto Soccorso.

SORVEGLIANZA SANITARIA

Dovranno essere sottoposti a sorveglianza sanitaria, previo parere del medico competente, tutti i soggetti che utilizzano o che si possono trovare a contatto con agenti chimici considerati pericolosi in conformità alle indicazioni contenute nell'etichetta delle sostanze impiegate.

DPI OBBLIGATORI

In funzione delle sostanze utilizzate in cantiere, occorrerà indossare uno o più dei seguenti DPI marcati "CE" (o quelli indicati in modo specifico dalle procedure di sicurezza di dettaglio):

- guanti
- calzature o stivali occhiali protettivi indumenti protettivi adeguati
- maschere per la protezione delle vie respiratorie.

RICONOSCIMENTO DELLE SOSTANZE PERICOLOSE

Le norme concernenti la classificazione e disciplina dell'imballaggio e dell'etichettatura delle sostanze e dei preparati pericolosi, impongono di riportare sulla confezione di tali sostanze determinati simboli e sigle e consentono, per gli oltre mille prodotti o sostanze per le quali tali indicazioni sono obbligatorie, di ottenere informazioni estremamente utili.

Analoghe informazioni sono riportate, in forma più esplicita, nella scheda tossicologica relativa al prodotto pericoloso che è fornita o può essere richiesta al fabbricante.

Prodotti non soggetti all'obbligo di etichettatura non sono considerati pericolosi.

Specie le informazioni deducibili dall'etichettatura non sono di immediata comprensione in quanto vengono date tramite simboli e sigle che si riferiscono ad una ben precisa e codificata "chiave" di lettura.

Al di là del nome della sostanza o del prodotto, che essendo un nome "chimico" dice ben poco all'utilizzatore, elementi preziosi sono forniti:

- dal simbolo dal richiamo a rischi specifici
- dai consigli di prudenza.

I SIMBOLI

Sono stampati in nero su fondo giallo-arancione e sono i seguenti:



CORROSIVO

ESPLOSIVO

INFIAMMABILE

NOCIVO

TOSSICO

IL CODICE DEI RISCHI SPECIFICI

Vengono indicati mediante le cosiddette "frasi di rischio", sintetizzate tramite la lettera R ed un numero

I CONSIGLI DI PRUDENZA

Sono sintetizzati dalla lettera S seguita da un numero

RIFERIMENTI TELEFONICI PER PRONTO SOCCORSO E PREVENZIONE INCENDI (*Allegato XV D.Lgs. 81/08*)

Nel cantiere dovranno sempre essere presenti gli addetti al pronto soccorso, alla prevenzione incendi ed alla evacuazione, che dovranno essere indicati nella sezione specifica del POS dell' Impresa Affidataria.

Inoltre, ai sensi del punto 2.1.2, lettera h, dell'allegato XV del D.Lgs. 81/08 si rende necessaria la presenza di un mezzo di comunicazione idoneo al fine di attivare rapidamente le strutture previste sul territorio al servizio di PRONTO SOCCORSO e PREVENZIONE INCENDI.

In cantiere dovrà, dunque, essere esposta una tabella ben visibile riportante almeno i seguenti numeri telefonici:

- Vigili del Fuoco
- Pronto soccorso
- Ospedale
- Vigili Urbani
- Carabinieri
- Polizia

In situazione di emergenza (incendio, infortunio, calamità) il lavoratore dovrà chiamare l'addetto

all'emergenza che si attiverà secondo le indicazioni sotto riportate. Solo in assenza dell'addetto all'emergenza il lavoratore potrà attivare la procedura sotto elencata.

CHIAMATA SOCCORSI ESTERNI IN CASO D'INCENDIO

- Chiamare i vigili del fuoco telefonando al 115.
- Rispondere con calma alle domande dell'operatore dei vigili del fuoco che richiederà: indirizzo e telefono del cantiere informazioni sull'incendio.
- Non interrompere la comunicazione finché non lo decide l'operatore.
- Attendere i soccorsi esterni al di fuori del cantiere.

IN CASO D'INFORTUNIO O MALORE

- chiamare il SOCCORSO PUBBLICO componendo il numero telefonico 118
- Rispondere con calma alle domande dell'operatore che richiederà:
- cognome e nome indirizzo, n. telefonico ed eventuale percorso per arrivarci
 - tipo di incidente: descrizione sintetica della situazione, numero dei feriti, ecc.
- Conclusa la telefonata, lasciare libero il telefono: potrebbe essere necessario richiamarvi.

REGOLE COMPORTAMENTALI

- Seguire i consigli dell'operatore della Centrale Operativa 118
- Osservare bene quanto sta accadendo per poterlo riferire
- Prestare attenzione ad eventuali fonti di pericolo (rischio di incendio, ecc.)
- Incoraggiare e rassicurare il paziente. Inviare, se del caso, una persona ad attendere l'ambulanza in un luogo facilmente individuabile
- Assicurarsi che il percorso per l'accesso della lettiga sia libero da ostacoli.

Come previsto dal comma 2 dell'Allegato XV del D.Lgs. 81/08 (così come integrato dal D.Lgs. 106/09), i requisiti minimi del piano dovranno essere i seguenti:

Il PSC é specifico per ogni singolo cantiere temporaneo o mobile e di concreta fattibilità; i suoi contenuti sono il risultato di scelte progettuali ed organizzative conformi alle prescrizioni dell'articolo 15 del presente decreto.

Il PSC contiene almeno i seguenti elementi:

a) l'identificazione e la descrizione dell'opera, esplicitata con:

- 1) l'indirizzo del cantiere;
- 2) la descrizione del contesto in cui é collocata l'area di cantiere;
- 3) una descrizione sintetica dell'opera, con particolare riferimento alle scelte progettuali, architettoniche, strutturali e tecnologiche;

b) l'individuazione dei soggetti con compiti di sicurezza, esplicitata con l'indicazione dei nominativi del responsabile dei lavori, del coordinatore per la sicurezza in fase di progettazione e, qualora già nominato, del coordinatore per la sicurezza in fase di esecuzione ed a cura dello stesso coordinatore per l'esecuzione con l'indicazione, prima dell'inizio dei singoli lavori, dei nominativi dei datori di lavoro delle imprese esecutrici e dei lavoratori autonomi;

c) una relazione concernente l'individuazione, l'analisi e la valutazione dei rischi concreti, con riferimento all'area ed alla organizzazione del cantiere, alle lavorazioni ed alle loro interferenze;

d) le scelte progettuali ed organizzative, le procedure, le misure preventive e protettive, in riferimento:

- 1) all'area di cantiere, ai sensi dei punti 2.2.1. e 2.2.4.;
- 2) all'organizzazione del cantiere, ai sensi dei punti 2.2.2. e 2.2.4.;
- 3) alle lavorazioni, ai sensi dei punti 2.2.3. e 2.2.4.;

e) le prescrizioni operative, le misure preventive e protettive ed i dispositivi di protezione individuale, in riferimento alle interferenze tra le lavorazioni, ai sensi dei punti 2.3.1., 2.3.2. e 2.3.3.;

f) le misure di coordinamento relative all'uso comune da parte di più imprese e lavoratori autonomi, come scelta di pianificazione lavori finalizzata alla sicurezza, di apprestamenti, attrezzature, infrastrutture, mezzi e servizi di protezione collettiva di cui ai punti 2.3.4. e 2.3.5.;

g) le modalità organizzative della cooperazione e del coordinamento, nonché della reciproca informazione, fra i datori di lavoro e tra questi ed i lavoratori autonomi;

h) l'organizzazione prevista per il servizio di pronto soccorso, antincendio ed evacuazione dei lavoratori, nel caso in cui il servizio di gestione delle emergenze é di tipo comune, nonché nel caso di cui all'articolo 104, comma 4;

il PSC contiene anche i riferimenti telefonici delle strutture previste sul territorio al servizio del pronto soccorso e della prevenzione incendi;

i) la durata prevista delle lavorazioni, delle fasi di lavoro e, quando la complessità dell'opera lo richieda, delle sottofasi di lavoro, che costituiscono il cronoprogramma dei lavori, nonché l'entità presunta del cantiere espressa in uomini-giorno;

l) la stima dei costi della sicurezza, ai sensi del punto 4.1.

Il coordinatore per la progettazione indica nel PSC, ove la particolarità delle lavorazioni lo richieda, il tipo di procedure complementari e di dettaglio al PSC stesso e connesse alle scelte autonome dell'impresa esecutrice, da esplicitare nel POS.

Il PSC é corredato da tavole esplicative di progetto, relative agli aspetti della sicurezza, comprendenti almeno una planimetria e, ove la particolarità dell'opera lo richieda, un profilo altimetrico e una breve descrizione delle caratteristiche idrogeologiche del terreno o il rinvio a specifica relazione se già redatta.

L'elenco indicativo e non esauriente degli elementi essenziali utili alla definizione dei contenuti del PSC di cui al punto 2.1.2., è riportato nell'allegato XV.1.

Contenuti minimi del PSC in riferimento all'area di cantiere, all'organizzazione del cantiere, alle lavorazioni.

In riferimento all'area di cantiere, il PSC contiene l'analisi degli elementi essenziali di cui all'allegato XV.2, in relazione:

a) alle caratteristiche dell'area di cantiere, con particolare attenzione alla presenza nell'area del cantiere di linee aeree e condutture sotterranee;

b) all'eventuale presenza di fattori esterni che comportano rischi per il cantiere, con particolare attenzione:

b1) a lavori stradali ed autostradali al fine di garantire la sicurezza e la salute dei lavoratori impiegati nei confronti dei rischi derivanti dal traffico circostante,

b 2) al rischio di annegamento; c) agli eventuali rischi che le lavorazioni di cantiere possono comportare per l'area circostante.

In riferimento all'organizzazione del cantiere il PSC contiene, in relazione alla tipologia del cantiere, l'analisi dei seguenti elementi:

a) le modalità da seguire per la recinzione del cantiere, gli accessi e le segnalazioni;

b) i servizi igienico-assistenziali;

c) la viabilità principale di cantiere;

d) gli impianti di alimentazione e reti principali di elettricità, acqua, gas ed energia di qualsiasi tipo;

e) gli impianti di terra e di protezione contro le scariche atmosferiche;

f) le disposizioni per dare attuazione a quanto previsto dall'articolo 102;

g) le disposizioni per dare attuazione a quanto previsto dall'articolo 92, comma 1, lettera c);

h) le eventuali modalità di accesso dei mezzi di fornitura dei materiali;

i) la dislocazione degli impianti di cantiere;

l) la dislocazione delle zone di carico e scarico;

m) le zone di deposito attrezzature e di stoccaggio materiali e dei rifiuti;

n) le eventuali zone di deposito dei materiali con pericolo d'incendio o di esplosione.

In riferimento alle lavorazioni, il coordinatore per la progettazione suddivide le singole lavorazioni in fasi di lavoro e, quando la complessità dell'opera lo richiede, in sottofasi di lavoro, ed effettua l'analisi dei rischi presenti, con riferimento all'area e alla organizzazione del cantiere, alle lavorazioni e alle loro interferenze, ad esclusione di quelli specifici propri dell'attività dell'impresa, facendo in particolare attenzione ai seguenti.

a) al rischio di investimento da veicoli circolanti nell'area di cantiere;

b) al rischio di seppellimento da adottare negli scavi;

c) al rischio di caduta dall'alto;

d) al rischio di insalubrità dell'aria nei lavori in galleria;

e) al rischio di instabilità delle pareti e della volta nei lavori in galleria;

f) ai rischi derivanti da estese demolizioni o manutenzioni, ove le modalità tecniche di attuazione siano definite in fase di progetto;

g) ai rischi di incendio o esplosione connessi con lavorazioni e materiali pericolosi utilizzati in cantiere;

- h) ai rischi derivanti da sbalzi eccessivi di temperatura;
- i) al rischio di elettrocuzione;
- l) al rischio rumore;
- m) al rischio dall'uso di sostanze chimiche.

Per ogni elemento dell'analisi di cui ai punti 2.2.1., 2.2.2., 2.2.3., il PSC contiene:

- a) le scelte progettuali ed organizzative, le procedure, le misure preventive e protettive richieste per eliminare o ridurre al minimo i rischi di lavoro; ove necessario, vanno prodotte tavole e disegni tecnici esplicativi;
- b) le misure di coordinamento atte a realizzare quanto previsto alla lettera a).

Contenuti minimi del PSC in riferimento alle interferenze tra le lavorazioni ed al loro coordinamento

Il coordinatore per la progettazione effettua l'analisi delle interferenze tra le lavorazioni, anche quando sono dovute alle lavorazioni di una stessa impresa esecutrice o alla presenza di lavoratori autonomi, e predispone il cronoprogramma dei lavori. Per le opere rientranti nel campo di applicazione del D.Lgs. n. 163 del 12 aprile 2006 e successive modifiche, il cronoprogramma dei lavori ai sensi del presente regolamento, prende esclusivamente in considerazione le problematiche inerenti gli aspetti della sicurezza ed è redatto ad integrazione del cronoprogramma delle lavorazioni previsto dall'articolo 42 del decreto del Presidente della Repubblica 21 dicembre 1999, n. 554.

In riferimento alle interferenze tra le lavorazioni, il PSC contiene le prescrizioni operative per lo sfasamento spaziale o temporale delle lavorazioni interferenti e le modalità di verifica del rispetto di tali prescrizioni; nel caso in cui permangono rischi di interferenza, indica le misure preventive e protettive ed i dispositivi di protezione individuale, atti a ridurre al minimo tali rischi.

Durante i periodi di maggior rischio dovuto ad interferenze di lavoro, il coordinatore per l'esecuzione verifica periodicamente, previa consultazione della direzione dei lavori, delle imprese esecutrici e dei lavoratori autonomi interessati, la compatibilità della relativa parte di PSC con l'andamento dei lavori, aggiornando il piano ed in particolare il cronoprogramma dei lavori, se necessario.

Le misure di coordinamento relative all'uso comune di apprestamenti, attrezzature, infrastrutture, mezzi e servizi di protezione collettiva, sono definite analizzando il loro uso comune da parte di più imprese e lavoratori autonomi.

Il coordinatore per l'esecuzione dei lavori integra il PSC con i nominativi delle imprese esecutrici e dei lavoratori autonomi tenuti ad attivare quanto previsto al punto 2.2.4 ed al punto 2.3.4 e, previa consultazione delle imprese esecutrici e dei lavoratori autonomi interessati, indica la relativa cronologia di attuazione e le modalità di verifica.

MISURE DI COORDINAMENTO

Dovranno essere realizzate le seguenti azioni di coordinamento, a cura del Coordinatore per l'esecuzione dei lavori:

- i rappresentanti per la sicurezza dei lavoratori delle imprese esecutrici saranno interpellati dal Coordinatore per l'esecuzione al fine di verificare l'attuazione di quanto previsto negli accordi tra le parti sociali al fine di realizzare il coordinamento tra gli stessi rappresentanti della sicurezza finalizzato al miglioramento della sicurezza in cantiere
- ogniqualvolta l'andamento dei lavori lo richieda ed in particolare in occasione di fasi di lavoro critiche, il Coordinatore per l'esecuzione prenderà iniziative atte a stabilire la necessaria collaborazione fra i datori di lavoro, ivi compresi i lavoratori autonomi, nonché la loro reciproca informazione
- prima dell'inizio dei lavori, il Coordinatore per l'esecuzione riunirà i responsabili dell'impresa affidataria e delle altre imprese esecutrici presenti ed illustrerà loro il contenuto del PSC e si accerterà della loro presa visione del PSC stesso, relativamente alle fasi lavorative di loro competenza
- prima dell'inizio di fasi critiche di lavorazione, comportanti rischi particolari, le imprese esecutrici

verranno riunite per chiarire i rispettivi ruoli e competenze.

AZIONI DI CONTROLLO

Saranno eseguiti, da parte del Coordinatore per l'esecuzione, periodici sopralluoghi sul cantiere tesi ad accertare la corretta applicazione del PSC. Per ciascun sopralluogo verrà redatto un verbale controfirmato dal direttore tecnico del cantiere o dal preposto. Copia del verbale sarà depositata nell'ufficio del cantiere. Nel verbale saranno incluse disposizioni di dettaglio, relative alla sicurezza, anche a parziale modifica ed integrazione del PSC.

In caso di accertamento di inosservanze alle disposizioni degli articoli 94, 95 e 96 del D.Lgs. 81/08 e alle prescrizioni del piano di cui all'articolo 100 dello stesso D.Lgs., il Coordinatore per l'esecuzione:

- dovrà segnalare al committente e al responsabile dei lavori, previa contestazione scritta alle imprese e ai lavoratori autonomi interessati, le inosservanze riscontrate, e dovrà proporre la sospensione dei lavori, l'allontanamento delle imprese o dei lavoratori autonomi dal cantiere, o la risoluzione del contratto.

Nel caso in cui il committente o il responsabile dei lavori non adotti alcun provvedimento in merito alla segnalazione, senza fornire idonea motivazione, il coordinatore per l'esecuzione dà comunicazione dell'inadempienza alla azienda unità sanitaria locale e alla direzione provinciale del lavoro territorialmente competenti;

Se, nel corso del sopralluogo, il Coordinatore per l'esecuzione verificherà l'esistenza di una situazione di pericolo grave ed imminente, egli provvederà a:

- sospendere, in caso di pericolo grave e imminente, direttamente riscontrato, le singole lavorazioni fino alla verifica degli avvenuti adeguamenti effettuati dalle imprese interessate (art. 92, comma 1, lettera f), D.Lgs. 81/08)

Subito dopo ne darà comunicazione al datore di lavoro o ai suoi rappresentanti e redigerà apposito verbale. La sospensione della lavorazione dovrà essere mantenuta fino al nulla osta del Coordinatore per l'esecuzione alla ripresa del lavoro, dopo avere constatato l'eliminazione della causa che l'ha determinata.

AGGIORNAMENTI DEI PIANI DI SICUREZZA

Gli aggiornamenti del PSC, a cura del Coordinatore per l'esecuzione, saranno effettuati in occasione di circostanze che modifichino sostanzialmente il contenuto del piano ed abbiano carattere generale e non specifico.

In caso di aggiornamento del PSC, il Coordinatore per l'esecuzione potrà chiedere alle imprese esecutrici l'aggiornamento del relativo POS. In occasione di revisioni del piano di sicurezza e coordinamento, il Coordinatore per l'esecuzione prenderà le iniziative necessarie per informare i responsabili di tutte le imprese esecutrici, interessate dalle modifiche, sul contenuto delle modifiche apportate.

INTERFERENZE TRA LAVORAZIONI DIVERSE

Ai sensi del punto 2.3 dell' Allegato XV del D. Lgs. 81/08 (*"Il coordinatore per la progettazione effettua l'analisi delle interferenze tra le lavorazioni, anche quando sono dovute alle lavorazioni di una stessa impresa esecuttrice o alla presenza di lavoratori autonomi, e predispose il cronoprogramma dei lavori. Per le opere rientranti nel campo di applicazione del D.Lgs. n. 163 del 12 aprile 2006 e successive modifiche, il cronoprogramma dei lavori ai sensi del presente regolamento, prende esclusivamente in considerazione le problematiche inerenti gli aspetti della sicurezza ed è redatto ad integrazione del cronoprogramma delle lavorazioni previsto dall'articolo 42 del decreto del Presidente della Repubblica 21 dicembre 1999, n. 554."*) ed in riferimento alle interferenze tra le lavorazioni, il PSC contiene uno specifico allegato denominato "DIAGRAMMA DI GANTT E STUDIO DELLE INTERFERENZE" riportante le prescrizioni operative per lo sfasamento spaziale o temporale delle lavorazioni interferenti e le modalità di verifica del rispetto di tali prescrizioni; nel caso di rischi di interferenza non eliminabili, sono state indicate le misure preventive e protettive e gli eventuali dispositivi di protezione individuale aggiuntivi, atti a ridurre al minimo tali rischi.

I lavoratori addetti alle fasi interferenti dovranno essere informati adeguatamente mediante le previste azioni di coordinamento da parte del responsabile in fase di esecuzione.

USO COMUNE DI ATTREZZATURE E SERVIZI

Le misure di coordinamento relative all'uso comune di apprestamenti, attrezzature, infrastrutture, mezzi e servizi di protezione collettiva, sono state definite analizzando il loro uso comune da parte di più imprese e lavoratori autonomi.

In particolare:

- impianti quali gli impianti elettrici;
- Infrastrutture quali i servizi igienico -assistenziali, viabilità, ecc.
- Attrezzature quali la centrale di betonaggio, la gru e/o l'auto-gru, le macchine operatrici, ecc.
- Mezzi e servizi di protezione collettiva quali ponteggi, impalcati, segnaletica di sicurezza, avvisatori acustici, cassette di pronto soccorso, funzione di pronto soccorso, illuminazione di emergenza, estintori, funzione di gestione delle emergenze, ecc.
- Mezzi logistici (approvvigionamenti esterni di ferro lavorato e calcestruzzo preconfezionato).

La regolamentazione andrà fatta indicando, da parte della Impresa esecutrice:

- il responsabile della predisposizione dell'impianto/servizio con i relativi tempi;
- le modalità e i vincoli per l'utilizzo degli altri soggetti;
- le modalità della verifica nel tempo ed il relativo responsabile.

E' fatto, dunque, obbligo all'impresa esecutrice di indicare nel Piano Operativo di Sicurezza, in caso di subappalti, tutte le misure di dettaglio al fine di regolamentare in sicurezza l'utilizzo comune di tutte le attrezzature e servizi di cantiere, nonché di indicare le modalità previste per la relativa verifica.

Come previsto al punto 2.3.5. dell'Allegato XV del D.Lgs. 81/08, il coordinatore per l'esecuzione dei lavori integrerà il PSC con i nominativi delle imprese esecutrici e dei lavoratori autonomi tenuti ad attivare quanto previsto e, previa consultazione delle stesse imprese esecutrici e dei lavoratori autonomi interessati, indicherà la relativa cronologia di attuazione e le modalità di verifica.

STIMA DEI COSTI PER LA SICUREZZA

I costi della sicurezza, ammontano ad Euro 14.171,07.

ELENCO NON ESAUSTIVO DELLA DOCUMENTAZIONE DA TENERE IN CANTIERE

Documenti generali

Piano di Sicurezza e Coordinamento in originale
Fascicolo
Notifica preliminare all'organo di vigilanza
Piano Operativo di Sicurezza
Copia della Concessione edilizia
Iscrizione alla Camera di Commercio
Libro matricola del personale addetto
Registro infortuni
Quaderno di cantiere
Verbal di verifica ed ispezione degli organi di vigilanza

Nomine

Nominativo del responsabile del servizio di prevenzione e protezione
Nominativo del medico competente scelto dall'impresa
Elenco dei lavoratori addetti alle emergenze antincendio e pronto soccorso
Nominativo del Rappresentante di Lavoratori per la Sicurezza

Documenti

Documento di valutazione dei rischi e attuazione delle predisposizioni per la sicurezza
Documento di informazione e formazione per i lavoratori
Piano della sicurezza di cantiere nel caso di appalti pubblici
Documento sulle procedure ed istruzioni di sicurezza

Piano di sicurezza specifico nel caso di lavori di demolizione, montaggio prefabbricati e demolizione e rimozione di amianto

Documento di organizzazione della sicurezza e deleghe eventuali

Sorveglianza sanitaria

Piano sanitario

Certificati medici di idoneità alla mansione

Vaccinazioni antitetaniche obbligatorie

D.P.I.

Istruzioni per un corretto uso e manutenzione

Ricevuta consegna dei D.P.I. da parte delle maestranze

Attrezzature e macchine

Libretti per l'uso ed avvertenze

Manuali d'istruzione ed uso dei mezzi di protezione

Prodotti e sostanze chimiche

Scheda dei prodotti e delle sostanze chimiche dannose o pericolose

Istruzioni per le procedure di lavoro ed uso dei mezzi di protezione

Ponteggi

Autorizzazione ministeriale e libretto del fabbricante del ponteggio

Schema di ponteggio realizzato, nel caso di altezze inferiori a 20 m

Progetto di ponteggio firmato da un tecnico abilitato, nel caso di altezze maggiori a 20 m

Progetto dell'eventuale castello di servizio firmato da tecnico abilitato

Subappalti

Coordinamento dei lavori in subappalto

Idoneità tecnico professionale di imprese subappaltatrici e lavoratori autonomi

Corrispondenza, lettere, comunicazioni

Indicazione delle risorse condivise

Impianto elettrico di cantiere

Dichiarazione di conformità dell'impianto elettrico

Dichiarazione di conformità dei quadri elettrici da parte dell'installatore

Impianto di messa a terra di cantiere

Denuncia impianto di messa a terra (Mod. B)

Schema dell'impianto di messa a terra

Richiesta di omologazione

Richiesta di verifica periodica biennale alla ASL

Verbali di verifica degli impianti di messa a terra

Impianto di protezione contro le scariche atmosferiche

Calcolo di fulminazione (nel caso in cui non sia autoprotetto)

Denuncia impianto di protezione contro le scariche atmosferiche (Mod. A)

Apparecchi per il sollevamento dei carichi

Libretto di omologazione ISPESL nel caso di portata inferiore a 200 Kg

Richiesta di verifica di prima installazione ad ISPESL nel caso di portata maggiore di 200 Kg

Denuncia di variata installazione ad ISPESL

Richiesta di visita periodica annuale

Verifiche trimestrali di funi e catene incluse quelle per l'imbracatura

Procedura per gru a movimentazione interferente
Certificazione del radiocomando della gru

Rumore

Valutazione dei livelli di esposizione al rumore

Misure adottate: documenti che attestino le procedure di lavoro, prescrizioni all'uso dei D.P.I. ed eventuale sorveglianza sanitaria

Recipienti a pressione

Libretto dei recipienti a pressione di capacità superiore a 25 litri

Libretto d'uso e manutenzione: avvertenze di sicurezza da comunicare ai lavoratori interessati

Qui di seguito vengono riportate le misure di prevenzione generali nei confronti dei rischi specifici prevalenti individuati nel cantiere oggetto del presente PSC. Oltre alle indicazioni di ordine generale riportate occorrerà attenersi alle istruzioni dettagliate nelle singole attività lavorative e nelle schede relative all'utilizzo di attrezzature, sostanze pericolose ed opere provvisoriale.

MISURE GENERALI DI PREVENZIONE

CADUTA DALL'ALTO

Situazioni di pericolo : Ogni volta che si transita o lavora sui ponteggi o sulle opere provvisoriale in quota (anche a modesta altezza), in prossimità di aperture nel vuoto (botole, aperture nei solai, vani scala, vani ascensore, ecc.), su pareti rocciose, in prossimità di scavi o durante l'utilizzo di mezzi di collegamento verticale (scale, scale a pioli, passerelle, ascensori di cantiere, ecc.)

Le perdite di stabilità dell'equilibrio di persone che possono comportare cadute da un piano di lavoro ad un altro posto a quota inferiore (di norma con dislivello maggiore di 2 metri), devono essere impedito con misure di prevenzione, generalmente costituite da parapetti di trattenuta applicati a tutti i lati liberi di travi, impalcature, piattaforme, ripiani, balconi, passerelle e luoghi di lavoro o di passaggio sopraelevati. Si dovrà provvedere alla copertura e segnalazione di aperture su solai, solette e simili o alla loro delimitazione con parapetti a norma.

Qualora risulti impossibile l'applicazione di tali protezioni dovranno essere adottate misure collettive o personali atte ad arrestare con il minore danno possibile le cadute. A seconda dei casi potranno essere utilizzate: superfici di arresto costituite da tavole in legno o materiali semirigidi; reti o superfici di arresto molto deformabili; dispositivi di protezione individuale di trattenuta o di arresto della caduta.

Lo spazio corrispondente al percorso di un' eventuale caduta deve essere reso preventivamente libero da ostacoli capaci di interferire con le persone in caduta, causandogli danni o modificandone la traiettoria.

CADUTA DI MATERIALE DALL'ALTO

Situazioni di pericolo : Ogni volta che si transita o lavora in prossimità di ponteggi o impalcature e al di sotto di carichi sospesi all'interno del raggio d'azione degli apparecchi di sollevamento.

Occorrerà installare idonei parapetti completi, con tavole fermapiè nei ponteggi e in tutte le zone con pericolo di caduta nel vuoto (scale fisse, aperture nei solai, vani ascensore, ecc.)

Le perdite di stabilità incontrollate dell'equilibrio di masse materiali in posizione ferma o nel corso di maneggio e trasporto manuale o meccanico ed i conseguenti moti di crollo, scorrimento, caduta inclinata su pendii o verticale nel vuoto devono, di regola, essere impediti mediante la corretta sistemazione delle masse o attraverso l'adozione di misure atte a trattenere i corpi in relazione alla loro natura, forma e peso.

Gli effetti dannosi conseguenti alla possibile caduta di masse materiali su persone o cose dovranno essere eliminati mediante dispositivi rigidi o elastici di arresto aventi robustezza, forme e dimensioni proporzionate alle caratteristiche dei corpi in caduta.

Quando i dispositivi di trattenuta o di arresto risultino mancanti o insufficienti, dovrà essere impedito l'accesso involontario alle zone di prevedibile caduta, segnalando convenientemente la natura del pericolo. Occorrerà impedire l'accesso o il transito nelle aree dove il rischio è maggiore segnalando, in maniera evidente, il tipo di rischio tramite cartelli esplicativi.

Per tutti i lavori in altezza i lavoratori dovranno assicurare gli attrezzi di uso comune ad appositi cordini o

deporli in appositi contenitori.

Tutti gli addetti dovranno, comunque, fare uso sempre dell'elmetto di protezione personale, dotato di passagola per tutti i lavori in quota.

URTI, COLPI, IMPATTI E COMPRESSIONI

Situazioni di pericolo : Presenza di oggetti sporgenti (ferri di armatura, tavole di legno, elementi di opere provvisoria, attrezzature, ecc.).

Le attività che richiedono sforzi fisici violenti e/o repentini dovranno essere eliminate o ridotte al minimo anche attraverso l'impiego di attrezzature idonee alla mansione. Gli utensili, gli attrezzi e gli apparecchi per l'impiego manuale dovranno essere tenuti in buono stato di conservazione ed efficienza e quando non utilizzati dovranno essere tenuti in condizioni di equilibrio stabile (ad esempio riposti in contenitori o assicurati al corpo dell'addetto) e non dovranno ingombrare posti di passaggio o di lavoro. I depositi di materiali in cataste, pile e mucchi dovranno essere organizzati in modo da evitare crolli o cedimenti e permettere una sicura e agevole movimentazione.

Fare attenzione durante gli spostamenti e riferire al direttore di cantiere eventuali oggetti o materiali o mezzi non idoneamente segnalati.

Dovrà essere vietato lasciare in opera oggetti sporgenti pericolosi e non segnalati.

Occorrerà ricoprire tutti i ferri di armatura fuoriuscenti con cappuccetti idonei o altri sistemi di protezione. E' obbligatorio, comunque, l' utilizzo dell' elmetto di protezione personale.

PUNTURE, TAGLI ED ABRASIONI

Situazioni di pericolo : Durante il carico, lo scarico e la movimentazione di materiali ed attrezzature di lavoro. Ogni volta che si maneggia materiale edile pesante scabroso in superficie (legname, laterizi, sacchi di cemento, ecc.) e quando si utilizzano attrezzi (martello, cutter, cazzuola, ecc.)

Dovrà essere evitato il contatto del corpo dell'operatore con elementi taglienti o pungenti o comunque capaci di procurare lesioni.

Tutti gli organi lavoratori delle apparecchiature dovranno essere protetti contro i contatti accidentali.

Dove non sia possibile eliminare il pericolo o non siano sufficienti le protezioni collettive (delimitazione delle aree a rischio), dovranno essere impiegati i DPI idonei alla mansione (calzature di sicurezza, guanti, grembiuli di protezione, schermi, occhiali, ecc.). Effettuare sempre una presa salda del materiale e delle attrezzature che si maneggiano.

Utilizzare sempre Guanti e Calzature di sicurezza.

SCIVOLAMENTI E CADUTE A LIVELLO

Situazioni di pericolo : Presenza di materiali vari, cavi elettrici e scavi aperti durante gli spostamenti in cantiere. Perdita di equilibrio durante la movimentazione dei carichi, anche per la irregolarità dei percorsi.

I percorsi per la movimentazione dei carichi ed il dislocamento dei depositi dovranno essere scelti in modo da evitare quanto più possibile le interferenze con zone in cui si trovano persone.

I percorsi pedonali interni al cantiere dovranno sempre essere mantenuti sgombri da attrezzature, materiali, macerie o altro capace di ostacolare il cammino degli operatori. Tutti gli addetti dovranno, comunque, indossare calzature di sicurezza idonee. Per ogni postazione di lavoro occorrerà individuare la via di fuga più vicina.

Dovrà altresì provvedersi per il sicuro accesso ai posti di lavoro in piano, in elevazione e in profondità. Le vie d'accesso al cantiere e quelle corrispondenti ai percorsi interni dovranno essere illuminate secondo le necessità diurne e notturne.

Essendo tale rischio sempre presente, occorrerà utilizzare, in tutte le attività di cantiere, le calzature di sicurezza.

ELETTROCUZIONE

Situazioni di pericolo : Ogni volta che si lavora con attrezzature funzionanti ad energia elettrica o si transita in prossimità di lavoratori che ne fanno uso o si eseguono scavi e/o demolizioni con possibilità di intercettazione di linee elettriche in tensione. Lavori nelle vicinanze di linee elettriche aeree.

Prima di iniziare le attività dovrà essere effettuata una ricognizione dei luoghi di lavoro, al fine di individuare la eventuale esistenza di linee elettriche aeree o interrato e stabilire le idonee precauzioni per evitare

possibili contatti diretti o indiretti con elementi in tensione.

I percorsi e la profondità delle linee interrato o in cunicolo in tensione dovranno essere rilevati e segnalati in superficie quando interessano direttamente la zona di lavoro. Dovranno essere altresì formulate apposite e dettagliate istruzioni scritte per i preposti e gli addetti ai lavori in prossimità di linee elettriche.

La scelta degli impianti e delle attrezzature elettriche per le attività edili dovrà essere effettuata in funzione dello specifico ambiente di lavoro, verificandone la conformità alle norme di Legge e di buona tecnica.

L'impianto elettrico di cantiere dovrà essere sempre progettato e dovrà essere redatto in forma scritta nei casi previsti dalla Legge; l'esecuzione, la manutenzione e la riparazione dello stesso dovrà essere effettuata da personale qualificato.

Utilizzare materiale elettrico (cavi, prese) solo dopo attenta verifica di personale esperto (elettricista).

Informarsi sulla corretta esecuzione dell'impianto elettrico e di terra di cantiere.

Le condutture devono essere disposte in modo che non vi sia alcuna sollecitazione sulle connessioni dei conduttori, a meno che esse non siano progettate specificatamente a questo scopo.

Per evitare danni, i cavi non devono passare attraverso luoghi di passaggio per veicoli o pedoni. Quando questo sia invece necessario, deve essere assicurata una protezione speciale contro i danni meccanici e contro il contatto con macchinario di cantiere.

Per i cavi flessibili deve essere utilizzato il tipo H07 RN-F oppure un tipo equivalente.

Verificare sempre, prima dell'utilizzo di attrezzature elettriche, i cavi di alimentazione per accertare la assenza di usure, abrasioni.

Non manomettere mai il polo di terra.

Usare spine di sicurezza omologate CEI.

Usare attrezzature con doppio isolamento.

Controllare i punti di appoggio delle scale metalliche.

Evitare di lavorare in ambienti molto umidi o bagnati o con parti del corpo umide.

Utilizzare sempre le calzature di sicurezza.

RUMORE

Situazioni di pericolo: Durante l'utilizzo di attrezzature rumorose o durante le lavorazioni che avvengono nelle vicinanze di attrezzature rumorose.

Nell'acquisto di nuove attrezzature occorrerà prestare particolare attenzione alla silenziosità d'uso.

Le attrezzature dovranno essere correttamente mantenute ed utilizzate, in conformità alle indicazioni del fabbricante, al fine di limitarne la rumorosità eccessiva.

Durante il funzionamento, gli schermi e le paratie delle attrezzature dovranno essere mantenute chiuse e dovranno essere evitati i rumori inutili.

Quando il rumore di una lavorazione o di una attrezzatura non potrà essere eliminato o ridotto, si dovranno porre in essere protezioni collettive quali la delimitazione dell'area interessata e/o la posa in opera di schermature supplementari della fonte di rumore.

Se la rumorosità non è diversamente abbattibile dovranno essere adottati i dispositivi di protezione individuali conformi a quanto indicato nel rapporto di valutazione del rumore e prevedere la rotazione degli addetti alle mansioni rumorose.

L'esposizione quotidiana personale di un lavoratore al rumore dovrà essere calcolata in fase preventiva facendo riferimento ai tempi di esposizione e ai livelli di rumore standard individuati da studi e misurazioni la cui validità sia riconosciuta dalla commissione prevenzione infortuni.

Sul rapporto di valutazione, da allegare al Piano Operativo di Sicurezza, dovrà essere riportata la fonte documentale a cui si è fatto riferimento.

In base alla valutazione dell'esposizione occorrerà, in caso di esposizione maggiore di 87 dB (A) fornire ai lavoratori cuffie o tappi antirumore.

INVESTIMENTO

Situazioni di pericolo: Presenza di automezzi e macchine semoventi circolanti o comunque presenti in cantiere o nelle immediate vicinanze.

All'interno del cantiere la circolazione degli automezzi e delle macchine semoventi dovrà essere regolata con norme il più possibile simili a quelle della circolazione sulle strade pubbliche e la velocità dovrà essere limitata a seconda delle caratteristiche e condizioni dei percorsi e dei mezzi.

Per l'accesso degli addetti ai rispettivi luoghi di lavoro dovranno essere approntati percorsi sicuri e, quando necessario, separati da quelli dei mezzi meccanici.

Le vie d'accesso al cantiere e quelle corrispondenti ai percorsi interni dovranno essere illuminate secondo le necessità diurne o notturne e mantenute costantemente in condizioni soddisfacenti.

Occorrerà controllare gli automezzi prima di ogni lavoro, in modo da accertarsi che tutte le parti e accessori possano operare in condizioni di sicurezza.

Dovrà essere vietato condurre automezzi in retromarcia in condizioni di scarsa visibilità, ed occorrerà utilizzare un sistema di segnalazione sonoro e visivo specifico, e farsi segnalare da un altro lavoratore che la retromarcia può essere effettuata.

Gli automezzi potranno essere condotti solo su percorsi sicuri.

Occorrerà assicurarsi che tutti i lavoratori siano visibili e a distanza di sicurezza prima di utilizzare mezzi di scarico o di sollevamento.

Sarà obbligatorio l'inserimento del freno di stazionamento durante le soste e la messa a dimora di idonee zeppe alle ruote se il mezzo è posizionato in pendenza.

Utilizzare sbarramenti e segnaletica idonea in vicinanza di strade pubbliche.

Tutti gli automezzi utilizzati in cantiere vanno ispezionati prima dell'inizio di ogni turno lavorativo, in modo da assicurare condizioni adeguate di sicurezza e scongiurare danni al veicolo con conseguente possibile incidente.

Tutti i difetti devono essere eliminati prima della messa in servizio.

I lavoratori devono essere perfettamente visibili in ogni condizione di illuminamento.

Utilizzare indumenti ad alta visibilità, di tipo rifrangente in lavori notturni

INALAZIONE DI POLVERI

Situazioni di pericolo : Inalazione di polveri durante lavorazioni quali demolizioni totali o parziali, esecuzione di tracce e fori, perforazioni, ecc, lavori di pulizia in genere, o che avvengono con l'utilizzo di materiali in grana minuta o in polvere oppure fibrosi.

Nelle lavorazioni che prevedono l'impiego di materiali in grana minuta o in polvere oppure fibrosi e nei lavori che comportano l'emissione di polveri o fibre dei materiali lavorati, la produzione e/o la diffusione delle stesse deve essere ridotta al minimo utilizzando tecniche e attrezzature idonee.

Le polveri e le fibre captate e quelle depositatesi, se dannose, devono essere sollecitamente raccolte ed eliminate con i mezzi e gli accorgimenti richiesti dalla loro natura.

Qualora la quantità di polveri o fibre presenti superi i limiti tollerati e comunque nelle operazioni di raccolta ed allontanamento di quantità importanti delle stesse, devono essere forniti ed utilizzati indumenti di lavoro e DPI idonei alle attività ed eventualmente, ove richiesto, il personale interessato deve essere sottoposto a sorveglianza sanitaria.

Durante le demolizioni di murature, tramezzi, intonaci ecc, al fine di ridurre sensibilmente la diffusione di polveri occorrerà irrorare di acqua le parti da demolire.

Utilizzare idonea mascherina antipolvere o maschera a filtri, in funzione delle polveri o fibre presenti.

INFEZIONE DA MICRORGANISMI

Situazioni di pericolo : Lavori di bonifica, scavi ed operazioni in ambienti insalubri in genere.

Prima dell'inizio dei lavori di bonifica deve essere eseguito un esame della zona e devono essere assunte informazioni per accertare la natura e l'entità dei rischi presenti nell'ambiente e l'esistenza di eventuali malattie endemiche.

Sulla base dei dati particolari rilevati e di quelli generali per lavori di bonifica, deve essere approntato un programma tecnico-sanitario con la determinazione delle misure da adottare in ordine di priorità per la sicurezza e l'igiene degli addetti nei posti di lavoro e nelle installazioni igienico assistenziali, da divulgare nell'ambito delle attività di informazione e formazione.

Quando si fa uso di mezzi chimici per l'eliminazione di insetti o altro, si devono seguire le indicazioni dei produttori.

L'applicazione deve essere effettuata solamente da persone ben istruite e protette.

La zona trattata deve essere segnalata con le indicazioni di pericolo e di divieto di accesso fino alla scadenza del periodo di tempo indicato.

Gli addetti devono essere sottoposti a sorveglianza sanitaria e devono utilizzare indumenti protettivi e DPI appropriati. .

CESOIAMENTO, STRITOLAMENTO

Situazioni di pericolo : Presenza di macchine con parti mobili (escavatori, gru, sollevatori, ecc.) o automezzi e equipaggiamenti in genere in posizione instabile.

Il cesoimento e lo stritolamento di persone tra parti mobili di macchine e parti fisse delle medesime o di opere, strutture provvisorie o altro, dovrà essere impedito limitando con mezzi materiali il percorso delle parti mobili o segregando stabilmente la zona pericolosa.

Qualora ciò non risulti possibile dovrà essere installata una segnaletica appropriata e dovranno essere osservate opportune distanze di rispetto; ove necessario dovranno essere disposti comandi di arresto di emergenza in corrispondenza dei punti di potenziale pericolo.

Dovrà essere obbligatorio abbassare e bloccare le lame dei mezzi di scavo, le secchie dei caricatori, ecc., quando non utilizzati e lasciare tutti i controlli in posizione neutra.

Prima di utilizzare mezzi di scarico o di sollevamento o comunque con organi in movimento, occorrerà assicurarsi che tutti i lavoratori siano visibili e a distanza di sicurezza.

In caso di non completa visibilità dell'area, occorrerà predisporre un lavoratore addetto in grado di segnalare che la manovra o la attivazione può essere effettuata in condizioni di sicurezza ed in grado di interrompere la movimentazione in caso di pericolo.

MOVIMENTAZIONE MANUALE DEI CARICHI

Situazioni di pericolo: Ogni volta che si movimentano manualmente carichi di qualsiasi natura e forma. Tutte le attività che comportano operazioni di trasporto o di sostegno di un carico ad opera di uno o più lavoratori, comprese le azioni del sollevare, deporre, spingere, tirare, portare o spostare un carico che, per le loro caratteristiche o in conseguenza delle condizioni ergonomiche sfavorevoli, comportano tra l'altro rischi di lesioni dorso lombari (per lesioni dorso lombari si intendono le lesioni a carico delle strutture osteomiotendinee e nerveovascolari a livello dorso lombare).

La movimentazione manuale dei carichi deve essere ridotta al minimo e richiedere un eccessivo impegno fisico del personale addetto.

In ogni caso è opportuno ricorrere ad accorgimenti quali la movimentazione ausiliata o la ripartizione del carico. Il carico da movimentare deve essere facilmente afferrabile e non deve presentare caratteristiche tali da provocare lesioni al corpo dell'operatore, anche in funzione della tipologia della lavorazione.

In relazione alle caratteristiche ed entità dei carichi, l'attività di movimentazione manuale deve essere preceduta ed accompagnata da una adeguata azione di informazione e formazione, previo accertamento, per attività non sporadiche, delle condizioni di salute degli addetti.

I carichi costituiscono un rischio nei casi in cui ricorrano una o più delle seguenti condizioni:

CARATTERISTICHE DEI CARICHI

troppo pesanti ingombranti o difficili da afferrare in equilibrio instabile o con il contenuto che rischia di spostarsi collocati in posizione tale per cui devono essere tenuti e maneggiati ad una certa distanza dal tronco o con una torsione o inclinazione del tronco.

SFORZO FISICO RICHIESTO

eccessivo effettuato soltanto con un movimento di torsione del tronco comportante un movimento brusco del carico compiuto con il corpo in posizione instabile.

CARATTERISTICHE DELL'AMBIENTE DI LAVORO

spazio libero, in particolare verticale, insufficiente per lo svolgimento dell'attività pavimento irregolare, con rischi di inciampo o scivolamento per le scarpe calzate dal lavoratore posto o ambiente di lavoro che non consentono al lavoratore la movimentazione manuale di carichi ad una altezza di sicurezza o in buona posizione pavimento o piano di lavoro con dislivelli che implicano la movimentazione del carico a livelli diversi pavimento o punto d'appoggio instabili temperatura, umidità o circolazione dell'aria inadeguate.

ESIGENZE CONNESSE ALL'ATTIVITÀ

sforzi fisici che sollecitano in particolare la colonna vertebrale, troppo frequenti o troppo prolungati periodo di riposo fisiologico o di recupero insufficiente distanze troppo grandi di sollevamento, di abbassamento o di trasporto ritmo imposto da un processo che il lavoratore non può modulare.

FATTORI INDIVIDUALI DI RISCHIO

inidoneità fisica al compito da svolgere
indumenti calzature o altri effetti personali inadeguati portati dal lavoratore
insufficienza o inadeguatezza delle conoscenze o della formazione.

AVVERTENZE GENERALI

- non prelevare o depositare oggetti a terra o sopra l'altezza della testa il raggio di azione deve essere compreso, preferibilmente, fra l'altezza delle spalle e l'altezza delle nocche (considerando le braccia tenute lungo i fianchi) se è inevitabile sollevare il peso da terra, compiere l'azione piegando le ginocchia a busto dritto, tenendo un piede posizionato più avanti dell'altro per conservare un maggiore equilibrio.
- la zona di prelievo e quella di deposito devono essere angolate fra loro al massimo di 90° (in questo modo si evitano torsioni innaturali del busto); se è necessario compiere un arco maggiore, girare il corpo usando le gambe
- fare in modo che il piano di prelievo e quello di deposito siano approssimativamente alla stessa altezza (preferibilmente fra i 70 e i 90 cm. da terra)
- per il trasposto in piano fare uso di carrelli, considerando che per quelli a 2 ruote il carico massimo è di 100 kg. ca, mentre per quelli a 4 ruote è di 250 kg. ca soltanto in casi eccezionali è possibile utilizzare i carrelli sulle scale e, in ogni caso, utilizzando carrelli specificamente progettati per posizionare un oggetto in alto è consigliabile utilizzare una base stabile (scaletta, sgabello, ecc.) ed evitare di inarcare la schiena.

PRIMA DELLA MOVIMENTAZIONE

le lavorazioni devono essere organizzate al fine di ridurre al minimo la movimentazione manuale dei carichi anche attraverso l'impiego di idonee attrezzature meccaniche per il trasporto ed il sollevamento.

DURANTE LA MOVIMENTAZIONE

per i carichi che non possono essere movimentati meccanicamente occorre utilizzare strumenti per la movimentazione ausiliata (carricole, carrelli) e ricorrere ad accorgimenti organizzativi quali la riduzione del peso del carico e dei cicli di sollevamento e la ripartizione del carico tra più addetti tutti gli addetti devono essere informati e formati in particolar modo su: il peso dei carichi, il centro di gravità o il lato più pesante, le modalità di lavoro corrette ed i rischi in caso di inosservanza.

GETTI E SCHIZZI

Situazioni di pericolo: Nei lavori a freddo e a caldo, eseguiti a mano o con apparecchi, con materiali, sostanze e prodotti che danno luogo a getti e schizzi dannosi per la salute.

In presenza di tali sostanze, devono essere adottati provvedimenti atti ad impedirne la propagazione nell'ambiente di lavoro, circoscrivendo la zona di intervento.

Gli addetti devono indossare adeguati indumenti di lavoro e utilizzare i DPI necessari.

ALLERGENI

Situazioni di pericolo: Utilizzo di sostanze capaci di azioni allergizzanti (riniti, congiuntiviti, dermatiti allergiche da contatto). I fattori favorenti l'azione allergizzante sono: brusche variazioni di temperatura, azione disidratante e lipolitica dei solventi e dei leganti, presenza di sostanze vasoattive.

La sorveglianza sanitaria va attivata in presenza di sintomi sospetti anche in considerazione dei fattori personali di predisposizione a contrarre questi tipi di affezione.

In tutti i casi occorre evitare il contatto diretto di parti del corpo con materiali resinosi, polverulenti, liquidi, aerosol e con prodotti chimici in genere, utilizzando indumenti da lavoro e DPI appropriati (guanti, maschere, occhiali etc.).

PROIEZIONE DI SCHEGGE

Situazioni di pericolo: Ogni volta che si transita o si lavora nelle vicinanze di macchine o attrezzature con organi meccanici in movimento, per la sagomatura di materiali (flessibile, sega circolare, scalpelli, martelli demolitori, ecc.) o durante le fasi di demolizione (ristrutturazioni, esecuzione di tracce nei muri, ecc.). In tutte le fasi di lavoro su rocce e costoni rocciosi.

Non manomettere le protezioni degli organi in movimento.

Eseguire periodicamente la manutenzione sulle macchine o attrezzature (ingrassaggio, sostituzione parti danneggiate, sostituzione dischi consumati, affilatura delle parti taglienti, ecc.).

In presenza di tale rischio occorre utilizzare gli occhiali protettivi o uno schermo di protezione del volto.

OLI MINERALI E DERIVATI

Situazioni di pericolo: Nelle attività che richiedono l'impiego di oli minerali o derivati (es. stesura del disarmante sulle casseforme, attività di manutenzione attrezzature e impianti).

In tali circostanze devono essere attivate le misure necessarie per impedire il contatto diretto degli stessi con la pelle dell'operatore.

Occorre altresì impedire la formazione di aerosol durante le fasi di lavorazione utilizzando attrezzature idonee.

I lavoratori addetti devono essere sottoposti a sorveglianza sanitaria e devono indossare costantemente gli indumenti protettivi ed i DPI adeguati (in particolare guanti)

GAS E VAPORI

Situazioni di pericolo: Nei lavori a freddo o a caldo, eseguiti a mano o con apparecchi, con materiali, sostanze e prodotti che possono dar luogo, da soli o in combinazione, a sviluppo di gas, vapori, nebbie, aerosol e simili, dannosi alla salute.

Devono essere adottati provvedimenti atti ad impedire che la concentrazione di inquinanti nell'aria superi il valore massimo tollerato indicato nelle norme vigenti. La diminuzione della concentrazione può anche essere ottenuta con mezzi di ventilazione generale o con mezzi di aspirazione localizzata seguita da abbattimento.

In ambienti confinati deve essere effettuato il controllo del tenore di ossigeno, procedendo all'insufflamento di aria pura secondo le necessità riscontrate o utilizzando i DPI adeguati all'agente. Deve, comunque, essere organizzato il rapido deflusso del personale per i casi di emergenza.

Qualora sia accertata o sia da temere la presenza o la possibilità di produzione di gas tossici o asfissianti o la irrespirabilità dell'aria ambiente e non sia possibile assicurare una efficace aerazione ed una completa bonifica, gli addetti ai lavori devono essere provvisti di idonei respiratori dotati di sufficiente autonomia. Deve inoltre sempre essere garantito il continuo collegamento con persone all'esterno in grado di intervenire prontamente nei casi di emergenza.

Utilizzare maschere o semimaschere di protezione adeguate in funzione dell'agente.

USTIONI

Situazioni di pericolo: Quando si transita o lavora nelle vicinanze di attrezzature che producono calore (lance termiche, fiamma ossidrica, saldatrici, ecc.) o macchine funzionanti con motori (generatori elettrici, compressori, ecc.); quando si effettuano lavorazioni con sostanze ustionanti.

Spegnere l'attrezzatura o il motore delle macchine se non utilizzate.

Seguire scrupolosamente le indicazioni fornite dal produttore o riportate sull'etichetta delle sostanze utilizzate.

Non transitare o sostare nell'area in cui vengono eseguite lavorazioni con sviluppo di calore, scintille, ecc. o nelle quali vengono utilizzate sostanze pericolose.

Utilizzare guanti ed indumenti protettivi adeguati in funzione delle lavorazioni in atto.

RIBALTAMENTO

Situazioni di pericolo: Nella conduzione di automezzi di cantiere in genere o nel sollevamento meccanico di carichi, si può verificare il ribaltamento del mezzo con il rischio di schiacciamento di persone estranee o dello stesso operatore.

Le cause principali che portano i mezzi di cantiere all'instabilità si verificano quando essi sono in movimento.

Le due cause principali, che possono provocare il ribaltamento sono:

il sovraccarico lo spostamento del baricentro
i percorsi accidentati ed eventuali ostacoli.

La perdita dell'equilibrio in senso trasversale non può essere causata dal carico, ma solo da una manovra sbagliata: la più frequente è costituita dall'errore di frenare il mezzo, mentre esso sta percorrendo una traiettoria curvilinea. Tanto più alto è il baricentro del mezzo, tanto più facilmente esso si può ribaltare, per cui, soprattutto durante la marcia in curva, sia a vuoto che a carico, è assolutamente necessario procedere con prudenza ed evitare brusche manovre.

Tutti i mezzi con rischio di ribaltamento devono essere dotati di cabina ROPS (Roll Over Protective Structure), cioè di una cabina progettata e costruita con una struttura atta a resistere a più ribaltamenti completi del mezzo.

Occorre effettuare sempre un sopralluogo sulle aree da percorrere, controllandone la stabilità, la assenza di impedimenti e valutando che le pendenze da superare siano al di sotto delle capacità del mezzo.

Adeguare tutte le attrezzature mobili, semoventi o non semoventi, e quelle adibite al sollevamento di carichi, con strutture atte a limitare il rischio di ribaltamento, e di altri rischi per le persone, secondo quanto stabilito dal D. Lgs. 81/08.

INCIDENTI TRA AUTOMEZZI

Situazioni di pericolo: Durante la circolazione di più automezzi e macchine semoventi in cantiere o nelle immediate vicinanze, si possono verificare incidenti tra gli stessi, con conseguenti gravi danni a persone e/o a cose.

All'interno del cantiere, la circolazione degli automezzi e delle macchine semoventi deve essere regolata con norme il più possibile simili a quelle della circolazione su strade pubbliche, la velocità deve essere limitata a seconda delle caratteristiche e condizioni dei percorsi e dei mezzi.

Le strade devono essere atte a resistere al transito dei mezzi di cui è previsto l'impiego, con pendenze e curve adeguate alle possibilità dei mezzi stessi ed essere mantenute costantemente in condizioni soddisfacenti.

La larghezza delle strade e delle rampe deve essere tale da consentire un franco di almeno 0,70 metri oltre la sagoma di ingombro massimo dei mezzi previsti. Qualora il franco venga limitato ad un solo lato, devono essere realizzate, nell'altro lato, piazzole o nicchie di rifugio ad intervalli non superiori a 20 metri una dall'altra.

Tutti i mezzi mobili a motore devono essere provvisti di segnale acustico.

Se un mezzo non è progettato per operare indifferentemente nelle due direzioni, esso deve essere equipaggiato con uno speciale segnale luminoso e/o acustico che automaticamente diventa operativo quando si innesta la marcia indietro.

I mezzi progettati per operare indifferentemente nelle due direzioni devono avere luci frontali nella direzione di marcia e luci rosse a tergo. Tali luci si devono invertire automaticamente quando si inverte la direzione di marcia.

I mezzi mobili devono essere equipaggiati con girofaro i mezzi di trasporto speciali (per esplosivi, di emergenza) devono essere equipaggiati con segnali speciali.

Le strade usate dai mezzi meccanici devono avere una manutenzione appropriata. Per evitare la formazione di fango e di polvere se sterrate, devono essere spianate, trattate con inerti e innaffiate periodicamente. La velocità deve essere limitata per garantire la massima sicurezza in ogni condizione. Le manovre in spazi ristretti od impegnati da altri automezzi devono avvenire con l'aiuto di personale a terra.

Tali disposizioni devono essere richiamate con apposita segnaletica.

Deve essere regolamentato l'accesso e la circolazione dei mezzi di trasporto personali per raggiungere i posti di lavoro. Se non sono approntate zone di parcheggio, separate da quelle di lavoro, all'interno del cantiere, i mezzi di trasporto personali devono essere lasciati all'esterno.

MICROCLIMA

Situazioni di pericolo: Tutte le attività che comportano, per il lavoratore, una permanenza in ambienti con parametri climatici (temperatura, umidità, ventilazione, etc.) non confortevoli. Le attività che si svolgono in condizioni climatiche avverse senza la necessaria protezione possono dare origine sia a bronco-pneumopatie, soprattutto nei casi di brusche variazioni delle stesse, che del classico "colpo di calore" in caso di intensa attività fisica durante la stagione estiva.

I lavoratori devono indossare un abbigliamento adeguato all'attività e alle caratteristiche dell'ambiente di lavoro, qualora non sia possibile intervenire diversamente sui parametri climatici.

Utilizzare indumenti protettivi adeguati in funzione delle condizioni atmosferiche e climatiche.

VIBRAZIONI

Situazioni di pericolo: Ogni qualvolta vengono utilizzate attrezzature che producono vibrazioni al sistema mano-braccio, quali:

- Scalpellatori, Scrostatori, Rivettatori
- Martelli Perforatori
- Martelli Demolitori e Picconatori
- Trapani a percussione
- Cesoie
- Levigatrici orbitali e roto-orbitali
- Seghe circolari
- Smerigliatrici
- Motoseghe
- Decespugliatori
- Tagliaerba

Durante l'utilizzo di tali attrezzature, vengono trasmesse vibrazioni al sistema mano-braccio, che comportano un rischio per la salute e la sicurezza dei lavoratori, in particolare disturbi vascolari, osteoarticolari, neurologici o muscolari.

Situazioni di pericolo: Ogni qualvolta vengono utilizzate attrezzature che producono vibrazioni al corpo intero, quali:

- Ruspe, pale meccaniche, escavatori
- Perforatori
- Carrelli elevatori
- Autocarri
- Autogru, gru
- Piattaforme vibranti

Durante l'utilizzo di tali attrezzature, vengono trasmesse vibrazioni al corpo intero, che comportano rischi per la salute e la sicurezza dei lavoratori, in particolare lombalgie e traumi del rachide.

Riduzione del rischi

In linea con i principi generali di riduzione del rischio formulati dal D. Lgs. 81/08, i rischi derivanti dall'esposizione alla vibrazioni meccaniche devono essere eliminati alla fonte o ridotti al minimo. Tale principio si applica sempre, indipendentemente se siano superati o meno i livelli di azione o i valori limite di esposizione individuati dalla normativa. In quest'ultimo caso sono previste ulteriori misure specifiche miranti a ridurre o escludere l'esposizione a vibrazioni. In presenza di tale rischio, è obbligatorio l' utilizzo di idonei guanti contro le vibrazioni.

Il datore di lavoro della Impresa esecutrice dovrà valutare la esposizione totale dei lavoratori esposti a tale rischio, come indicato dal D. Lgs. 81/08.

PUNTURE E MORSI DI INSETTI, RETTILI O ALTRI ANIMALI

Situazioni di pericolo: Ogni volta che si lavora in zone malsane o con possibile presenza di rettili velenosi si corre il rischio di punture di insetti o, in casi più rari, di morsi di rettili velenosi o animali. Un morso di animale, quale cane, gatto, topo, criceto, porcellino d'India, scoiattolo, non deve essere trascurato in quanto può essere responsabile insieme alla ferita anche di severe infezioni, quali la rabbia o il tetano ed altre malattie virali.

MORSI DI RETTILI

In caso di morso di vipera potrebbero essere necessari, in situazioni gravi, anche la respirazione artificiale e il massaggio cardiaco. Chiedete il soccorso il più presto possibile. Se il serpente è stato ucciso, portatelo con voi, affinché possa essere identificato.

Precauzioni

Camminare facendo rumore.

Non infilare le mani tra i sassi, soprattutto quelli al sole.
Non sedersi a terra o su sassi senza prima dare qualche colpo di bastone.
Utilizzare se possibile scarpe abbastanza alte e resistenti.

PUNTURE DI INSETTI

La puntura d'insetti può essere pericolosa solo se colpisce particolari zone del corpo (occhi, labbra e in generale il viso, lingua e gola), oppure se ad essere punto è un bambino molto piccolo o se la persona soffre di forme allergiche. In quest'ultimo caso esiste il rischio del cosiddetto "shock anafilattico".

Precauzioni

indossare pantaloni e indumenti a manica lunga introducendone il fondo all'interno delle calze; evitare abiti scuri dopo il tramonto; nelle operazioni di sistemazione del verde indossare i guanti; eliminare profumi e deodoranti e lacche per capelli; evitare movimenti bruschi se l'insetto ronza nei paraggi; applicare insetto-repellenti nelle zone cutanee scoperte, rinnovandoli più volte specie se si suda o ci si bagna; nelle persone particolarmente sensibili alle punture di zanzare, o con storia di anafilassi grave occorre consultare ed informare il medico competente.

DPI: indumenti protettivi adeguati.

POSTURA

Situazioni di pericolo: il rischio da posture incongrue è assai diffuso e, seguendo una classificazione basata sul tipo di rischio posturale si possono individuare contesti lavorativi in cui sono presenti:

sforzi fisici ed in particolare spostamenti manuali di pesi;

posture fisse prolungate (sedute o erette);

vibrazioni trasmesse a tutto il corpo;

movimenti ripetitivi e continui di un particolare segmento corporeo.

E' ovvio che vi sono contesti lavorativi in cui si realizzano contemporaneamente due, anche più, di queste condizioni; tuttavia è utile rifarsi a questa classificazione unicamente per semplicità espositiva.

Le mansioni più esposte al rischio sono quelle del tinteggiatore e dell'intonacatore, che si caratterizzano per le elevate frequenze d'azione, le posture incongrue e lo sforzo applicato, spesso considerevole. Ad un livello di rischio medio si collocano i ferraioli e i carpentieri, anch'essi impegnati in attività con frequenze d'azione notevoli, ma con un minore sforzo applicato e pause decisamente più prolungate. I muratori, almeno per questo tipo di rischio, rientrano invece nella fascia con indici di rischio minori, con bassa frequenza d'azione, sforzo modesto (eccetto il caso della posa elementi) e pause più frequenti e prolungate.

MISURE DI PREVENZIONE

Modifiche strutturali del posto di lavoro

Nei lavori pesanti andrà favorita la meccanizzazione, negli altri il posto dovrà essere progettato "ergonomicamente" tenuto conto cioè delle dimensioni e delle esigenze e capacità funzionali dell'operatore.

Modifiche dell'organizzazione del lavoro

Nei lavori pesanti, oltre alla meccanizzazione, servono a garantire l'adeguato apporto numerico di persone alle operazioni più faticose che dovessero essere svolte comunque manualmente (pensiamo al personale sanitario!). Negli altri lavori servono a introdurre apposite pause o alternative posturali per evitare il sovraccarico di singoli distretti corporei.

Training, informazione sanitaria ed educazione alla salute

Sono di fondamentale importanza per la riuscita di qualsiasi intervento preventivo. Sono finalizzati non solo ad accrescere la consapevolezza dei lavoratori sull'argomento ma anche all'assunzione o modifica da parte di questi, tanto sul lavoro che nella vita extralavorativa, di posture, atteggiamenti e modalità di comportamento che mantengano la buona efficienza fisica del loro corpo.

Qui di seguito vengono riportate le singole attività lavorative da eseguire per la realizzazione dell'opera, con i relativi rischi, misure di prevenzione e DPI da utilizzare. Per le attrezzature di lavoro, le opere provvisorie e le sostanze pericolose, occorrerà riferirsi alle relative schede di sicurezza allegate.

INDICE ATTREZZATURE

ATTREZZATURA: ASCIA

ATTREZZATURA: ATTREZZATURA MANUALE DA TAGLIO

ATTREZZATURA: AUTOBETONIERA

ATTREZZATURA: AUTOCARRO CON CASSONE RIBALTABILE

ATTREZZATURA: AUTOCARRO

ATTREZZATURA: AUTOGRÙ

ATTREZZATURA: AUTOPOMPA PER GETTO DI CLS

ATTREZZATURA: AVVITATORE ELETTRICO

ATTREZZATURA: BADILE

ATTREZZATURA: BETONIERA A BICCHIERE

ATTREZZATURA: BETONIERA

ATTREZZATURA: CARRIOLA

ATTREZZATURA : CHIAVI DÌ SERRAGGIO

ATTREZZATURA: CLIPPER

ATTREZZATURA: COMPATTATORE A PIATTO VIBRANTE

ATTREZZATURA: COMPRESSORE CON MOTORE ENDOTERMICO

ATTREZZATURA: COSTIPATORE

ATTREZZATURA: ESCAVATORE CON BENNA

ATTREZZATURA: ESCAVATORE

ATTREZZATURA: FUNI DI CANAPA

ATTREZZATURA: FUNI DI SOLLEVAMENTO

ATTREZZATURA: FURGONE CON CASSONE

ATTREZZATURA: GANCI

ATTREZZATURA: INTONACATRICE MECCANICA

ATTREZZATURA: INTONACATRICE

ATTREZZATURA: LAMPADA ELETTRICA PORTATILE A 220 VOLT

ATTREZZATURA: LEVE IN FERRO

ATTREZZATURA: MARTELLO DEMOLITORE ELETTRICO

ATTREZZATURA: MARTELLO DEMOLITORE PNEUMATICO

ATTREZZATURA: MARTELLO DEMOLITORE

ATTREZZATURA: MARTELLO MANUALE

ATTREZZATURA: MAZZA E SCALPELLO

MACCHINA: MINIESCAVATORE

ATTREZZATURA: PALA MECCANICA

ATTREZZATURA: PALA

ATTREZZATURA: PEDANE DI CARICO E SCARICO

ATTREZZATURA: PICCONE

ATTREZZATURA: PISTOLA PER INTONACO

ATTREZZATURA: POMPA A MANO PER DISARMANTE

ATTREZZATURA: RAMPE DI CARICO

ATTREZZATURA: SALDATRICE ELETTRICA

ATTREZZATURA: SEGA A DENTI FINI

ATTREZZATURA: SEGA A DISCO PER METALLI

ATTREZZATURA: SEGA CIRCOLARE

ATTREZZATURA: SEGA MANUALE PER LEGNO

MACCHINA: SOLLEVATORE TELESCOPICO (Merlo – Manitou)

ATTREZZATURA: SPAZZOLA D'ACCIAIO

ATTREZZATURA: TRANCIA-PIEGAFERRI

ATTREZZATURA: TRAPANO A BATTERIA

ATTREZZATURA: TRAPANO ELETTRICO PERFORATORE

ATTREZZATURA: TRAPANO ELETTRICO

ATTREZZATURA: UTENSILI ELETTRICI PORTATILI

ATTREZZATURA: UTENSILI MANUALI DI USO COMUNE

ATTREZZATURA: VIBRATORE PER CLS

ATTREZZATURA: ZAPPA

ATTREZZATURA: ASCIA

Attrezzo manuale per il taglio del legno.

PRESCRIZIONI PRELIMINARI

Nel caso degli utensili e degli attrezzi manuali le cause più frequenti di infortunio derivano dall'impiego di utensili difettosi o usurati e dall'uso improprio o non conforme alla buona pratica. Quindi, la prima regola da seguire è la scelta e la dotazione di attrezzi appropriati al lavoro da svolgere, sia dal punto di vista operativo, sia, specialmente, da quello dei rischi ambientali presenti sul luogo di lavoro. Gli attrezzi utilizzati debbono essere anche in buono stato di conservazione e di efficienza, non va trascurato, quando si tratti di lavori di riparazione o manutenzione, di fare ricorso ad attrezzature che consentano di effettuare i lavori nelle migliori condizioni di sicurezza. Di conseguenza, gli attrezzi devono essere sempre controllati prima del loro uso e, se non sono in buone condizioni di efficienza, devono essere sostituiti con altri o sottoposti ad idonea manutenzione. Per impedire, durante l'esecuzione di lavori in altezza (su scale, ad es.), che gli utensili non utilizzati possano cadere e recare danno alle persone sottostanti, questi debbono essere conservati in apposite guaine o tenuti assicurati al corpo in altri modi. Un corretto impiego degli attrezzi a mano spesso richiede di essere integrato anche con l'uso di accessori di sicurezza (mezzi per l'accesso e la permanenza in sicurezza sui luoghi di intervento, scale, piattaforme ed altre opere) oppure con il ricorso sistematico a mezzi personali di protezione (ad es. per cacciavite, punteruoli, coltelli, lame, asce, ecc.), si devono impiegare mezzi di protezione per le mani, e debbono essere disponibili apposite custodie ove riporli quando non adoperati).

Valutazione e Classificazione Dei Rischi

Descrizione	Liv. Probabilità	Entità danno	Classe
Punture, tagli e abrasioni	Possibile	Modesta	Accettabile

Interventi/Disposizioni/Procedure per ridurre i rischi

A seguito della valutazione dei rischi sono riportate le seguenti misure di prevenzione volte a salvaguardare la sicurezza e la salute dei lavoratori:

- L'attrezzatura deve possedere, in relazione alle necessità della sicurezza del lavoro, i necessari requisiti di resistenza e di idoneità ed essere mantenuta in buono stato di conservazione e di efficienza
- Controllare a vista lo stato di efficienza degli utensili e delle attrezzature in dotazione individuale
- Evitare l'utilizzo di attrezzi muniti di manico o d'impugnatura, se tali parti sono deteriorate, spezzate o scheggiate o non siano ben fissate all'attrezzo stesso (Art. 20 del D.lgs. n.81/08 come modificato dal D.lgs n.106/09)
- Sostituire i manici che presentino incrinature o scheggiature
- Rimuovere le sbavature della testa di battuta degli utensili per evitare la proiezione di schegge (Art. 20 del D.lgs. n.81/08 come modificato dal D.lgs n.106/09)
- Utilizzare l'utensile o l'attrezzo solamente per l'uso a cui è destinato e nel modo più appropriato
- Non prolungare con tubi, o altri mezzi di fortuna, l'impugnatura dell'attrezzo
- Non appoggiare il manico al torace mentre con le due mani si fa forza sull'altro
- Non appoggiare gli attrezzi in posizione di equilibrio instabile
- Distanziare adeguatamente gli altri lavoratori, durante l'utilizzo dell'attrezzo
- Non abbandonare gli utensili nei passaggi ed assicurarli da una eventuale caduta dall'alto
- Durante l'uso dell'attrezzatura, i materiali verranno irrorati con acqua per ridurre il sollevamento della polvere
- Utilizzare sempre i dispositivi di protezione individuali previsti (Art. 75-78 del

- D.lgs. n.81/08 come modificato dal D.lgs n.106/09
- Verificare l'uso costante dei DPI da parte di tutto il personale operante (Art. 77 del D.lgs. n.81/08 come modificato dal D.lgs n.106/09)

DPI

In funzione dei rischi evidenziati saranno utilizzati obbligatoriamente i seguenti DPI, di cui è riportata la descrizione ed i riferimenti normativi:

RISCHI EVIDENZIATI	DPI	DESCRIZIONE	RIF.NORMATIVO
Cadute di oggetti o di attrezzi	Scarpe antinfortunistiche 	Puntale rinforzato in acciaio contro schiacciamento/abrasioni/perforazione/ferite degli arti inferiori e suola antiscivolo e per salvaguardare la caviglia da distorsioni	Art 75 – 77 – 78, Allegato VIII - punti 3, 4 n.6 del D.lgs. n.81/08 come modificato dal D.lgs n.106/09 UNI EN ISO 20344 (2008) <i>Dispositivi di protezione individuale – Metodi di prova per calzature</i>
Ferite, tagli e abrasioni	Guanti in crosta 	Da utilizzare nei luoghi di lavoro caratterizzati dalla presenza di materiali e/o attrezzi che possono causare fenomeni di abrasione/taglio/perforazione delle mani	Art 75 – 77 – 78, Allegato VIII - punti 3, 4 n.5 del D.lgs. n.81/08 come modificato dal D.lgs n.106/09 UNI EN 388 (2004) <i>Guanti di protezione contro rischi meccanici</i>

ATTREZZATURA: ATTREZZATURA MANUALE DA TAGLIO

Attrezzi vari utilizzati per il taglio.

PRESCRIZIONI PRELIMINARI

Nel caso degli utensili e degli attrezzi manuali le cause più frequenti di infortunio derivano dall'impiego di utensili difettosi o usurati e dall'uso improprio o non conforme alla buona pratica. Quindi, la prima regola da seguire è la scelta e la dotazione di attrezzi appropriati al lavoro da svolgere, sia dal punto di vista operativo, sia, specialmente, da quello dei rischi ambientali presenti sul luogo di lavoro.

Gli attrezzi utilizzati debbono essere anche in buono stato di conservazione e di efficienza, non va trascurato, quando si tratti di lavori di riparazione o manutenzione, di fare ricorso ad attrezzature che consentano di effettuare i lavori nelle migliori condizioni di sicurezza. Di conseguenza, gli attrezzi devono essere sempre controllati prima del loro uso e, se non sono in buone condizioni di efficienza, devono essere sostituiti con altri o sottoposti ad idonea manutenzione. Per impedire, durante l'esecuzione di lavori in altezza (su scale, ad es.), che gli utensili non utilizzati possano cadere e recare danno alle persone sottostanti, questi debbono essere conservati in apposite guaine o tenuti assicurati al corpo in altri modi.

Un corretto impiego degli attrezzi a mano spesso richiede di essere integrato anche con l'uso di accessori di sicurezza (mezzi per l'accesso e la permanenza in sicurezza sui luoghi di intervento, scale, piattaforme ed altre opere) oppure con il ricorso sistematico a mezzi personali di protezione (ad es. per cacciavite, punteruoli, coltelli, lame, asce, ecc.), si devono impiegare mezzi di protezione per le mani, e debbono essere disponibili apposite custodie ove riporli quando non adoperati).

Valutazione e Classificazione Dei Rischi

Descrizione	Liv. Probabilità	Entità danno	Classe
• Proiezione di schegge di materiale	Possibile	Modesto	Accettabile

• Ferite, tagli, abrasioni per contatto con parti taglienti	Possibile	Modesto	Accettabile
• Lesioni dovute a rottura dell'utensile	Possibile	Modesto	Accettabile

Interventi/Disposizioni/Procedure per ridurre i rischi


A seguito della valutazione dei rischi sono riportate le seguenti misure di prevenzione volte a salvaguardare la sicurezza e la salute dei lavoratori:

- L'attrezzatura deve possedere, in relazione alle necessità della sicurezza del lavoro, i necessari requisiti di resistenza e di idoneità ed essere mantenuta in buono stato di conservazione e di efficienza (Art. 71 del D.lgs. n.81/08 come modificato dal D.lgs n.106/09)
- Controllare a vista lo stato di efficienza degli utensili e delle attrezzature in dotazione individuale
- Evitare l'utilizzo di attrezzi muniti di manico o d'impugnatura, se tali parti sono deteriorate, spezzate o scheggiate o non siano ben fissate all'attrezzo stesso (Art. 20 del D.lgs. n.81/08 come modificato dal D.lgs n.106/09)
- Sostituire i manici che presentino incrinature o scheggiature
- Rimuovere le sbavature della testa di battuta degli utensili per evitare la proiezione di schegge
- Utilizzare l'utensile o l'attrezzo solamente per l'uso a cui è destinato e nel modo più appropriato
- Non prolungare con tubi, o altri mezzi di fortuna, l'impugnatura dell'attrezzo
- Non appoggiare il manico al torace mentre con le due mani si fa forza sull'altro
- Non appoggiare gli attrezzi in posizione di equilibrio instabile
- Distanziare adeguatamente gli altri lavoratori, durante l'utilizzo dell'attrezzo
- Non abbandonare gli utensili nei passaggi ed assicurarli da una eventuale caduta dall'alto
- Durante l'uso dell'attrezzatura, i materiali verranno irrorati con acqua per ridurre il sollevamento della polvere (Allegato IV punto 2.2.1.8.1 del D.lgs. n.81/08 come modificato dal D.lgs n.106/09)
- Utilizzare sempre i dispositivi di protezione individuali previsti (Art. 75-78 del D.lgs. n.81/08 come modificato dal D.lgs n.106/09)
- Verificare l'uso costante dei DPI da parte di tutto il personale operante (Art. 77 del D.lgs. n.81/08 come modificato dal D.lgs n.106/09)

DPI

In funzione dei rischi evidenziati saranno utilizzati obbligatoriamente i seguenti DPI, di cui è riportata la descrizione ed i riferimenti normativi:

RISCHI EVIDENZIATI	DPI	DESCRIZIONE	RIF.NORMATIVO
Proiezione di schegge di materiale	Casco Protettivo 	Dispositivo utile a proteggere il lavoratore dal rischio di offesa al capo per caduta di materiale dall'alto o comunque per contatti con elementi pericolosi	Art 75 - 77 - 78, Allegato VIII - punti 3, 4 n.1 del D.lgs. n.81/08 come modificato dal D.lgs n.106/09 UNI EN 397(2001) <i>Elmetti di protezione</i>
Ferite, tagli, abrasioni per contatto con parti taglienti	Scarpe antinfortunistiche 	Puntale rinforzato in acciaio contro schiacciamento/abrasioni/perforazione/ferite degli arti inferiori e suola antiscivolo e per salvaguardare la caviglia da distorsioni	Art 75 - 77 - 78, Allegato VIII - punti 3, 4 n.6 del D.lgs. n.81/08 come modificato dal D.lgs n.106/09 UNI EN ISO 20344 (2008) <i>Dispositivi di protezione individuale - Metodi di prova per</i>

			<i>calzature</i>
Ferite, tagli, abrasioni per contatto con parti taglienti	<p>Guanti in crosta</p> 	Da utilizzare nei luoghi di lavoro caratterizzati dalla presenza di materiali e/o attrezzi che possono causare fenomeni di abrasione/taglio/perforazione delle mani	<p>Art 75 - 77 - 78, Allegato VIII - punti 3, 4 n.5 del D.lgs. n.81/08 come modificato dal D.lgs n.106/09</p> <p>UNI EN 388 (2004) <i>Guanti di protezione contro rischi meccanici</i></p>

ATTREZZATURA: AUTOBETONIERA



Mezzo d'opera su gomma destinato al trasporto di calcestruzzi dalla centrale di betonaggio fino al luogo della posa in opera. E' costituito essenzialmente da una cabina, destinata ad accogliere il conducente ed una tramoggia rotante destinata al trasporto dei calcestruzzi.

PRESCRIZIONI PRELIMINARI

L'attrezzatura/macchina deve essere accompagnata da informazioni di carattere tecnico e soprattutto dal libretto di garanzia e dalle istruzioni d'uso e manutenzione, riportanti le indicazioni necessarie per eseguire, senza alcun rischio, la messa in funzione, l'utilizzazione, il trasporto, l'eventuale installazione e/o montaggio (smontaggio), la regolazione, la manutenzione e le riparazioni della macchina stessa. Tale documentazione deve, inoltre, fornire le informazioni sull'emissione di potenza sonora e sulle vibrazioni prodotte. Sono vietati la fabbricazione, la vendita, il noleggio e la concessione in uso di attrezzatura a motore, macchinari ecc. non rispondenti alle disposizioni legislative e regolamentari vigenti in materia di sicurezza. Prima dell'introduzione in cantiere di utensili, attrezzature a motore, macchinari ecc. dovranno essere eseguite periodicamente verifiche sullo stato manutentivo, ad opera di personale qualificato in grado di procedere alle eventuali necessarie riparazioni. Qualora vengano compiute operazioni di regolazione, riparazione o sostituzione di parti della macchina, bisognerà utilizzare solo ricambi ed accessori originali, come previsto nel libretto di manutenzione e non modificare alcuna parte della macchina.

Valutazione e Classificazione Dei Rischi

Descrizione	Liv. Probabilità	Entità danno	Classe
• Sganciamento del secchio dell'autobetoniera	Probabile	Significativo	Notevole
• Investimento	Probabile	Significativo	Notevole
• Incidente con altri veicoli	Non probabile	Grave	Accettabile
• Inalazione di gas, vapori e polveri	Possibile	Modesto	Accettabile
• Ribaltamento dell'autobetoniera	Non probabile	Grave	Accettabile

Interventi/Disposizioni/Procedure per ridurre i rischi

A seguito della valutazione dei rischi sono riportati, in maniera non esaustiva, gli interventi/disposizioni/procedure volte a salvaguardare la sicurezza e la salute dei lavoratori:

- La macchina deve essere utilizzata esclusivamente da personale adeguatamente addestrato ed a conoscenza delle corrette procedure di utilizzo (Art. 71 comma 7 lettera a) del D.lgs. n.81/08 come modificato dal D.lgs n.106/09)
- Prima di utilizzare la macchina assicurarsi della sua perfetta efficienza, nonché dell'eliminazione di qualsiasi condizione pericolosa
- L'autobetoniera deve essere dotata di un idoneo aggancio del secchione che deve essere controllato frequentemente (Allegato V parte I punto 6 del D.lgs. n.81/08 come modificato dal D.lgs n.106/09)





- Durante l'utilizzo dell'autobetoniera sulla strada non all'interno di un'area di cantiere, deve essere attaccato posteriormente un pannello a strisce bianche e rosse integrato da un segnale -Passaggio obbligatorio- con freccia orientata verso il lato dove il veicolo può essere superato e la stessa sarà equipaggiata con una o più luci gialle lampeggianti
- I lavoratori della fase coordinata non devono avvicinarsi all'autobetoniera finché la stessa è in uso
- Durante l'uso dell'autobetoniera deve essere impiegato un lavoratore a terra per operazioni di retromarcia o comunque difficili (Allegato VI Punto 2.10 del D.lgs. n.81/08 come modificato dal D.lgs n.106/09)
- I lavoratori della fase coordinata devono rispettare le indicazioni dell'uomo a terra addetto alla movimentazione dell'autobetoniera
- I percorsi riservati all'autobetoniera devono presentare un franco di almeno 70 centimetri per la sicurezza del personale a piedi
- Durante l'uso dell'autobetoniera deve essere costantemente controllato il percorso del mezzo e la sua solidità
- Durante l'uso dell'autobetoniera devono essere allontanati i non addetti mediante sbarramenti e segnaletica di sicurezza (vietato sostare, vietato ai non addetti ai lavori, ecc.) (Allegato VI Punto 2.3 del D.lgs. n.81/08 come modificato dal D.lgs n.106/09)
- Durante l'uso dell'autobetoniera deve essere esposta una segnaletica di sicurezza richiamante l'obbligo di moderare la velocità
- Le parti laterali dei bracci della benna, nella zona di movimento, non devono presentare pericoli di cesoiamento o schiacciamento nei riguardi di parti della macchina
- Contro il pericolo di schiacciamento verso il terreno e frontale, durante il movimento della benna e dei bracci, questi non devono avere una velocità superiore a 40 metri al minuto. Inoltre, le benne per il sollevamento del conglomerato cementizio devono avere un dispositivo che impedisca l'accidentale spostamento della leva che comanda l'apertura delle valvole di scarico
- I dispositivi di blocco di elementi che devono assumere una posizione definitiva in fase di riposo, devono essere conformati in modo tale da assicurare l'arresto degli elementi interessati e da garantire la persistenza nel tempo di tale caratteristica (Allegato V, Parte I, Punto 2 del D.lgs. n.81/08 come modificato dal D.lgs n.106/09)
- Gli organi di comando della macchina devono essere facilmente raggiungibili dall'operatore, il loro azionamento deve risultare agevole e, inoltre, devono riportare la chiara indicazione delle manovre a cui servono. Tali organi devono essere posizionati e conformati in modo tale da impedire la messa in moto accidentale; in particolare tutti gli organi di comando delle parti che possono arrecare pericolo durante il movimento (quali gli organi che comandano martinetti e simili) devono essere del tipo ad uomo presente, con ritorno automatico nella posizione di arresto (Allegato V, Parte I, Punto 2 del D.lgs. n.81/08 come modificato dal D.lgs n.106/09)
- Le catene di trasmissione e le relative ruote dentate devono, quando non si trovino in condizione inaccessibile, essere protette mediante custodia completa (Allegato V, Parte I, Punto 6 del D.lgs. n.81/08 come modificato dal D.lgs n.106/09)
- Gli ingranaggi, le ruote e gli altri elementi dentati, che non siano in posizione inaccessibile, devono essere completamente protetti entro idonei involucri oppure, nel caso di ruote ad anima piena, protetti con schermi ricoprenti soltanto le dentature sino alla loro base (Allegato V, Parte I, Punto 6 del D.lgs. n.81/08 come modificato dal D.lgs n.106/09)
- I rulli e gli anelli di rotolamento che si trovano ad altezza non superiore a metri 2 dal terreno o dalla piattaforma di lavoro o di ispezione, devono avere la zona di imbocco protetta, salvo che siano già in posizione inaccessibile (Allegato V, Parte II, Punto 5.10.4 del D.lgs. n.81/08 come modificato dal D.lgs n.106/09)
- La superficie del tamburo per l'impasto di calcestruzzo non deve presentare

- elementi sporgenti che non siano raccordati o protetti in modo tale da non presentare pericolo di presa o di trascinamento
- In mancanza di piattaforma, l'ultimo gradino della scala di accesso alla zona d'ispezione, in corrispondenza alla bocca del tamburo, deve avere la superficie piana e deve essere realizzato con grigliato metallico o lamiera traforata
 - I componenti degli impianti oleodinamici devono essere provvisti dei seguenti dispositivi:
 1. valvola di massima pressione;
 2. valvola di non ritorno per i circuiti di sollevamento;
 3. valvola di sovrappressione contro i sovraccarichi dinamici pericolosi
 - L'elemento incernierato o sfilabile della scala deve essere provvisto di un dispositivo di blocco atto ad impedire il ribaltamento o lo sfilamento dalla posizione di riposo
 - L'autobetoniera deve essere provvista di una targa con l'indicazione della ditta costruttrice, del numero di fabbrica, dell'anno di costruzione e di tutte le principali caratteristiche della macchina
 - Le tubazioni flessibili, soggette a possibilità di danneggiamento di origine meccanica, devono essere protette all'esterno mediante guaina metallica
 - Le tubazioni flessibili devono portare stampigliata l'indicazione della classe di esercizio
 - Le tubazioni dei circuiti azionanti bracci di sollevamento devono essere provviste di valvola limitatrice di deflusso, atta a limitare la velocità di discesa del braccio in caso di rottura della tubazione
 - I posti di manovra della betoniera devono essere sistemati in posizione tale da consentire la visibilità diretta od indiretta di tutte le parti delle quali si determini il movimento e che possono recare pericolo durante le fasi di lavorazione
 - Non è consentito pulire, oliare o ingrassare gli organi mobili, né eseguire qualsiasi operazioni di registrazione o di riparazione di attrezzature, macchinari o mezzi d'opera qualora siano in funzione, salvo non risulti espressamente indicato (con le relative procedure esecutive) nelle istruzioni di manutenzione (Allegato V, Parte I, Punto 11 - Allegato VI, Punto 1.6 del D.lgs. n.81/08 come modificato dal D.lgs n.106/09)
 - I canali di scarico non devono presentare pericoli di cesoiamento o di schiacciamento. In particolare, durante gli spostamenti e lo scarico dell'autobetoniera, il canale deve essere saldamente vincolato
 - Predisporre personale a terra per coadiuvare il pilota della macchina nelle operazioni di retromarcia, o in condizioni di scarsa visibilità
 - Tenersi a distanza di sicurezza dai mezzi operativi in movimento. Prestare attenzione alle segnalazioni acustiche e/o luminose ed alla segnaletica di sicurezza
 - Segnalare l'operatività del mezzo nell'area di cantiere con l'azionamento del girofaro (Allegato V, Parte I, Punto 9 del D.lgs. n.81/08 come modificato dal D.lgs n.106/09)
 - In caso di lavori notturni, verificare, preventivamente ed attentamente, la zona di lavoro; utilizzare comunque, tutte le luci disponibili sulla macchina (Allegato V, Parte I, Punto 7 - Allegato VI, Punto 1.3 del D.lgs. n.81/08 come modificato dal D.lgs n.106/09)
 - Prima di iniziare il movimento della macchina in retromarcia, il conduttore deve accertarsi che la zona sia libera da ostacoli e da eventuale personale: a questo scopo deve essere assistito da personale a terra
 - Non deve essere mai superata la portata massima consentita per la macchina; ugualmente non è consentito superare l'ingombro massimo
 - Nel salire sulla macchina è assolutamente vietato utilizzare come appigli le tubazioni flessibili o le leve dei comandi
 - Eliminare l'eventuale presenza di grasso sugli scalini d'accesso, le maniglie e gli appigli, al fine di evitare scivolamenti con pericolose cadute
 - Prestare attenzione alle condizioni del terreno immediatamente attiguo alla macchina, onde evitare scivolamenti o cadute sul luogo di lavoro

- Non salire o scendere mai dalla macchina quando questa è in movimento
- Non trasportare persone sulla macchina, a meno che non siano stati predisposti idonei dispositivi atti ad evitare le cadute
- Utilizzare sempre i dispositivi di protezione individuali previsti (Art.75-78 del D.lgs. n.81/08 come modificato dal D.lgs n.106/09)
- Verificare l'uso costante dei DPI da parte di tutto il personale operante (Art. 77 del D.lgs. n.81/08 come modificato dal D.lgs n.106/09)

DPI

In funzione dei rischi evidenziati saranno utilizzati obbligatoriamente i seguenti DPI, di cui è riportata la descrizione ed i riferimenti normativi:

RISCHI EVIDENZIATI	DPI	DESCRIZIONE	RIF.NORMATIVO
Polveri e detriti durante le lavorazioni	Tuta di protezione 	Da utilizzare nei luoghi di lavoro caratterizzati dalla presenza di materiali e/o attrezzi che possono causare fenomeni di abrasione /taglio/ perforazione	Art 75 – 77 – 78, Allegato VIII - punti 3, 4 n.7 del D.lgs. n.81/08 come modificato dal D.lgs n.106/09 UNI EN 340(2004) <i>Indumenti di protezione. Requisiti generali</i>
Urti, colpi, impatti e compressioni	Scarpe antinfortunistiche 	Puntale rinforzato in acciaio contro schiacciamento/abrasioni/perforazione/ferite degli arti inferiori e suola antiscivolo e per salvaguardare la caviglia da distorsioni	Art 75 – 77 – 78, Allegato VIII - punti 3, 4 n.6 del D.lgs. n.81/08 come modificato dal D.lgs n.106/09 UNI EN ISO 20344 (2008) <i>Dispositivi di protezione individuale – Metodi di prova per calzature</i>
Lesioni per contatto con organi mobili durante l'uso	Guanti in crosta 	Da utilizzare nei luoghi di lavoro caratterizzati dalla presenza di materiali e/o attrezzi che possono causare fenomeni di abrasione/taglio/ perforazione delle mani	Art 75 – 77 – 78, Allegato VIII- punti 3, 4 n.5 del D.lgs. n.81/08 come modificato dal D.lgs n.106/09 UNI EN 388 (2004) <i>Guanti di protezione contro rischi meccanici</i>
Inalazione di polveri e fibre	Mascherina antipolvere FFP2 	Mascherina per la protezione di polveri a media tossicità, fibre e aerosol a base acquosa di materiale particellare >= 0,02 micron.	Art 75 – 77 – 78, Allegato VIII-punto 3, 4 n.4 del D.lgs. n.81/08 come modificato dal D.lgs n.106/09 UNI EN 149 (2003) <i>Apparecchi di protezione delle vie respiratorie - Semimaschera filtrante contro particelle - Requisiti, prove, marcatura.</i>

ATTREZZATURA: AUTOCARRO CON CASSONE RIBALTABILE



Autoveicolo in grado di trasportare merci autonomamente, dotato di cassoni o comunque di vani di carico più o meno grandi.

PRESCRIZIONI PRELIMINARI

L'attrezzatura/macchina deve essere accompagnata da informazioni di carattere tecnico e soprattutto dal libretto di garanzia e dalle istruzioni d'uso e manutenzione, riportanti le indicazioni necessarie per eseguire, senza alcun rischio, la messa in funzione, l'utilizzazione, il trasporto, l'eventuale installazione e/o montaggio (smontaggio), la regolazione, la manutenzione e le riparazioni della macchina stessa. Tale documentazione deve, inoltre, fornire le informazioni sull'emissione di potenza sonora e sulle vibrazioni prodotte. Sono vietati la fabbricazione, la vendita, il noleggio e la concessione in uso di attrezzatura a motore, macchinari ecc. non rispondenti alle disposizioni legislative e regolamentari vigenti in materia di sicurezza. Prima dell'introduzione in cantiere di utensili, attrezzature a motore, macchinari ecc. dovranno essere eseguite periodicamente verifiche sullo stato manutentivo, ad opera di personale qualificato in grado di procedere alle eventuali necessarie riparazioni. Qualora vengano compiute operazioni di regolazione, riparazione o sostituzione di parti della macchina, bisognerà utilizzare solo ricambi ed accessori originali, come previsto nel libretto di manutenzione e non modificare alcuna parte della macchina.

Valutazione e Classificazione Dei Rischi

Descrizione	Liv. Probabilità	Entità danno	Classe
• Vibrazioni (trasmesse al corpo intero)	Probabile	Significativo	Notevole
• Ribaltamento della macchina	Possibile	Significativo	Notevole
• Schiacciamento e lesioni per contatto	Possibile	Significativo	Notevole
• Caduta dal posto di guida	Possibile	Significativo	Notevole
• Investimento	Possibile	Significativo	Notevole
• Urti ad ostacoli fissi e mobili, caduta entro scarpate	Possibile	Significativo	Notevole
• Caduta di materiale durante il trasporto	Possibile	Modesto	Accettabile
• Ferite e tagli durante le lavorazioni	Possibile	Modesto	Accettabile

Interventi/Disposizioni/Procedure per ridurre i rischi

A seguito della valutazione dei rischi sono riportati, in maniera non esaustiva, gli interventi/disposizioni/procedure volte a salvaguardare la sicurezza e la salute dei lavoratori:

- La macchina deve essere utilizzata esclusivamente da personale adeguatamente addestrato ed a conoscenza delle corrette procedure di utilizzo (Art. 71 comma 7 lettera a) del D.lgs. n.81/08 come modificato dal D.lgs n.106/09)
- Prima di utilizzare la macchina assicurarsi della sua perfetta efficienza, nonché dell'eliminazione di qualsiasi condizione pericolosa
- Non caricare eccessivamente l'automezzo e lasciare libere le sponde
- Dopo aver caricato l'autocarro, assicurarsi che sia il portellone posteriore sia il telo posto a ricoprire il cassone, siano chiusi perfettamente, per evitare la dispersione dei materiali trasportati durante il tragitto verso la discarica.
- Attuare un perfetto coordinamento con il personale di terra durante la fase di scarico
- Durante lo scarico devono essere allontanati i non addetti ai lavori
- Dopo lo scarico, il cassone viene messo a riposo, il portellone posteriore viene chiuso accuratamente
- Prima dell'utilizzo del mezzo verificare l'efficienza dei freni, dei fari, la pressione delle gomme, il funzionamento dei dispositivi di manovra per la salita e la discesa del cassone, e tutti i dispositivi di sicurezza dell'automezzo
- Prima dell'utilizzo del mezzo pulire accuratamente il parabrezza per assicurare una perfetta visibilità all'operatore di guida

- Rispettare obbligatoriamente i limiti di velocità segnalandoli esternamente con un adesivo in coda all'automezzo
- Durante i rifornimenti di carburante, si raccomanda di spegnere il motore e non fumare (Allegato IV Punto 4 - Allegato V Parte I Punto 11 del D.lgs. n.81/08 come modificato dal D.lgs n.106/09)
- Per operazioni di manutenzione e riparazione rivolgersi a personale qualificato
- Durante le operazioni di manutenzione, richiedere i ricambi originali, controllare accuratamente i freni, i pneumatici, i fari, e tutti i dispositivi necessari all'incolumità degli operatori
- Verificare sempre la consistenza del terreno ed in caso di vicinanza di opere di sostegno, assicurarsi anche dello stato di queste ultime, onde evitare, per il sovrappeso della macchina, il cedimento del muro ed il ribaltamento del mezzo
- Verificare preventivamente che, nella zona di lavoro, non vi siano cavi, tubazioni interrate, interessate dal passaggio di gas e/o acqua
- In caso di lavori notturni, verificare, preventivamente la zona di lavoro ed utilizzare tutte le luci disponibili (Allegato V, Parte I, Punto 7 del D.lgs. n.81/08 come modificato dal D.lgs n.106/09)
- Mantenere sempre puliti da grasso, olio e fango, i gradini di accesso e gli appigli per la salita al posto di guida
- Non utilizzare, come appigli per la salita sulla macchina le tubazioni flessibili né i comandi, in quanto non offrono garanzie per una sicura tenuta; inoltre, lo spostamento di un comando può provocare un movimento della macchina o dell'attrezzatura di scavo
- Non salire o scendere dalla macchina quando questa è in movimento (Allegato V Parte I Punto 11 del D.lgs. n.81/08 come modificato dal D.lgs n.106/09)
- Dopo essere saliti in cabina, usare la macchina solo rimanendo seduti al posto di guida, rimanere sempre con la testa, il corpo e gli arti, dentro la cabina di guida in modo da non esporsi ad eventuali rischi presenti all'esterno (rami, caduta di gravi, ecc.)
- Non usare la macchina per trasportare oggetti che non siano stati adeguatamente fissati ad appositi supporti o opportunamente imbracati
- Astenersi dal salire sul cassone dell'autocarro, qualora fosse necessario e procedere con massima cautela controllando preventivamente che le proprie scarpe siano prive di fango e/o bagnate nella suola e che i pedali di salita (di tipo antiscivolo) siano puliti
- In caso di arresto della macchina, riportare i comandi in folle ed inserire il freno; non abbandonare mai la macchina con il motore acceso
- Chiudere la macchina nelle soste per il pranzo o alla fine della giornata lavorativa, per evitare avviamenti a personale non autorizzato
- Prestare la massima attenzione nell'attraversare zone con irregolarità superficiali; si potrebbe interrompere la continuità dell'aderenza o della trazione sul terreno della macchina con pericolo di scivolamenti laterali e/o ribaltamenti
- Tutti gli interventi di manutenzione dovranno essere eseguiti senza la presenza di personale nella cabina guida, a meno che si tratti di personale esperto, incaricato di collaborare all'operazione
- Non eseguire mai interventi di manutenzione con il motore acceso, salvo ciò sia prescritto nelle istruzioni per la manutenzione della macchina (Allegato V Parte I Punto 11 del D.lgs. n.81/08 come modificato dal D.lgs n.106/09)
- In caso di intervento in luogo chiuso (officina) o ambiente confinato (galleria) predisporre un sistema di depurazione o allontanamento dei gas di scarico
- Verificare la presenza della targhetta con i dati del costruttore e indicazioni sulla potenza sonora emessa dalla macchina
- Verificare che i comandi e gli indicatori principali siano facilmente accessibili e che le interferenze elettromagnetiche parassite (EMC, radio e telecomunicazioni, trasmissione elettrica o elettronica dei comandi) non provochino accidentalmente movimenti della macchina o delle sue attrezzature (Allegato V Parte I Punto 2 del D.lgs. n.81/08 come modificato dal D.lgs n.106/09)
- Verificare che la forma e la posizione del posto dell'operatore siano tali da

garantire visibilità sufficiente della zona di guida e della zona di lavoro. Per ovviare a una visione diretta insufficiente, dovranno essere previsti dei dispositivi supplementari, quali specchietti, congegni a ultrasuoni o dispositivi video

- Gli specchietti retrovisori esterni dovranno garantire una sufficiente visibilità. Il finestrino anteriore e, se necessario, quello posteriore, dovranno essere dotati di tergicristallo e di lavacristallo motorizzati. Dovrà essere previsto un sistema di sbrinamento dei finestrini anteriori
- Controllare l'efficienza delle luci e dei dispositivi di avvertimento e segnalazione: avvertitore acustico e sistema di segnalazione luminosa
- Verificare la presenza del dispositivo di blocco per l'azione ribaltabile del cassone al limite della sua corsa e la buona efficienza dei dispositivi di chiusura delle sponde (Allegato V Parte I Punto 2 del D.lgs. n.81/08 come modificato dal D.lgs n.106/09)
- Prevedere un dispositivo meccanico di supporto del cassone per sostenere il cassone nella posizione sollevata. Il cassone deve poter essere abbassato fino alla posizione di trasporto, anche a motore spento
- Se il cassone ribaltabile può essere aperto manualmente, il dispositivo di comando dell'apertura deve essere progettato e installato in modo tale che l'apertura e la chiusura possano avvenire in modo sicuro, per esempio dal posto dell'operatore o da un lato diverso da quello che si trova nella direzione di scarico (Allegato V Parte I Punto 2 del D.lgs. n.81/08 come modificato dal D.lgs n.106/09)
- Se il cassone ribaltabile non è visibile all'operatore quando questi si trovi in posizione seduta, deve essere previsto un indicatore della posizione del cassone che segnali che quest'ultimo non è in posizione di trasporto
- L'attrezzatura di autocaricamento deve essere progettata in modo tale da poter caricare unicamente il cassone della macchina sulla quale è montata
- Qualora esista il rischio di perdita di stabilità durante lo scarico a causa del gelo o dell'incollamento del carico al cassone, è necessario prevedere adeguate misure per facilitare lo scarico, per esempio riscaldando il cassone stesso
- Verificare che le direzioni di spostamento della macchina nonché i movimenti delle sue attrezzature siano chiaramente indicati sull'unità di comando, la quale deve essere anche protetta contro azionamenti involontari (es. pulsanti incassati). Bloccare i comandi nel modo "disattivato" per evitare ogni possibile azionamento involontario o non autorizzato (Allegato V Parte I Punto 2 del D.lgs. n.81/08 come modificato dal D.lgs n.106/09)
- Utilizzare sempre i dispositivi di protezione individuali previsti (Art.75-78 del D.lgs. n.81/08 come modificato dal D.lgs n.106/09)
- Verificare l'uso costante dei DPI da parte di tutto il personale operante (Art. 77 del D.lgs. n.81/08 come modificato dal D.lgs n.106/09)

DPI

In funzione dei rischi evidenziati saranno utilizzati obbligatoriamente i seguenti DPI, di cui è riportata la descrizione ed i riferimenti normativi:

RISCHI EVIDENZIATI	DPI	DESCRIZIONE	RIF.NORMATIVO
Caduta di materiali	Casco Protettivo 	Dispositivo utile a proteggere il lavoratore dal rischio di offesa al capo per caduta di materiale dall'alto o comunque per contatti con elementi pericolosi	Art 75 – 77 – 78 , Allegato VIII-punti 3, 4 n.1 del D.lgs. n.81/08 come modificato dal D.lgs n.106/09 UNI EN 397 (2001) <i>Elmetti di protezione</i>
Investimento	Giubbotto alta visibilità	Fluorescente con bande rifrangenti	Art 75 – 77 – 78, Allegato VIII - punti 3, 4 n.7 del D.lgs. n.81/08 come modificato dal D.lgs n.106/09

RISCHI EVIDENZIATI	DPI	DESCRIZIONE	RIF.NORMATIVO
			UNI EN 471 (2004) Indumenti di segnalazione ad alta visibilità per uso professionale - Metodi di prova e requisiti.
Urti, colpi, impatti e compressioni	Scarpe antinfortunistiche 	Puntale rinforzato in acciaio contro schiacciamento/abrasioni/perforazione/ferite degli arti inferiori e suola antiscivolo e per salvaguardare la caviglia da distorsioni	Art 75 - 77 - 78, Allegato VIII - punti 3, 4 n.6 del D.lgs. n.81/08 come modificato dal D.lgs n.106/09 UNI EN ISO 20344 (2008) Dispositivi di protezione individuale - Metodi di prova per calzature
Lesioni per contatto con organi mobili durante le lavorazioni	Guanti in crosta 	Da utilizzare nei luoghi di lavoro caratterizzati dalla presenza di materiali e/o attrezzi che possono causare fenomeni di abrasione/taglio/perforazione delle mani	Art 75 - 77 - 78, Allegato VIII - punti 3, 4 n.5 del D.lgs. n.81/08 come modificato dal D.lgs n.106/09 UNI EN 388 (2004) Guanti di protezione contro rischi meccanici

ATTREZZATURA: AUTOCARRO



L'autocarro è una macchina utilizzata per il trasporto di mezzi, materiali da costruzione e/o di risulta da demolizioni o scavi, ecc., costituita essenzialmente da una cabina, destinata ad accogliere il conducente ed un cassone generalmente ribaltabile, per mezzo di un sistema oleodinamico.

PRESCRIZIONI PRELIMINARI

L'attrezzatura/macchina deve essere accompagnata da informazioni di carattere tecnico e soprattutto dal libretto di garanzia e dalle istruzioni d'uso e manutenzione, riportanti le indicazioni necessarie per eseguire, senza alcun rischio l'utilizzazione, la regolazione, la manutenzione e le riparazioni della macchina stessa. Tale documentazione deve, inoltre, fornire le informazioni sull'emissione di potenza sonora e sulle vibrazioni prodotte. Sono vietati la fabbricazione, la vendita, il noleggio e la concessione in uso di attrezzatura a motore, macchinari ecc. non rispondenti alle disposizioni legislative e regolamentari vigenti in materia di sicurezza. Prima dell'introduzione in cantiere di utensili, attrezzature a motore, macchinari ecc. dovranno essere eseguite periodicamente verifiche sullo stato manutentivo, ad opera di personale qualificato in grado di procedere alle eventuali necessarie riparazioni. Qualora vengano compiute operazioni di regolazione, riparazione o sostituzione di parti della macchina, bisognerà utilizzare solo ricambi ed accessori originali, come previsto nel libretto di manutenzione e non modificare alcuna parte della macchina.

Valutazione e Classificazione Dei Rischi

Descrizione	Liv. Probabilità	Entità danno	Classe
• Vibrazioni (trasmesse al corpo intero)	Probabile	Significativo	Notevole
• Ribaltamento e schiacciamento	Possibile	Significativo	Notevole
• Rumore	Probabile	Significativo	Notevole

• Schiacciamento e lesioni per contatto	Possibile	Significativo	Notevole
• Caduta dal posto di guida	Possibile	Significativo	Notevole
• Investimento	Possibile	Significativo	Notevole
• Urti ad ostacoli fissi e mobili, caduta entro scarpate	Possibile	Significativo	Notevole
• Caduta di materiale durante il trasporto	Possibile	Modesto	Accettabile
• Ferite e tagli	Possibile	Modesto	Accettabile

Interventi/Disposizioni/Procedure per ridurre i rischi

A seguito della valutazione dei rischi sono riportati, in maniera non esaustiva, gli interventi/disposizioni/procedure volte a salvaguardare la sicurezza e la salute dei lavoratori:

- La macchina deve essere utilizzata esclusivamente da personale adeguatamente addestrato ed a conoscenza delle corrette procedure di utilizzo (Art. 71 comma 7 lettera a) del D.lgs. n.81/08 come modificato dal D.lgs n.106/09)
- Prima di utilizzare la macchina assicurarsi della sua perfetta efficienza, nonché dell'eliminazione di qualsiasi condizione pericolosa
- Prima di utilizzare la macchina accertarsi dell'esistenza di eventuali vincoli derivanti da limitazioni di carico (terreno, pavimentazioni, rampe), ostacoli, limiti di ingombro. In caso di spostamenti su strada, informarsi preventivamente delle eventuali limitazioni di ingombro, carico della pavimentazione stradale, ecc. (Allegato IV, Punto 1.8.3 del D.lgs. n.81/08 come modificato dal D.lgs n.106/09)
- I segnali di avvertimento e i pittogrammi di segnalazione pericoli devono attenersi ai principi generali della ISO 9244 ed essere realizzati con materiali durevoli
- Non utilizzare la macchina in prossimità di linee elettriche o di impianti elettrici con parti attive non protette, e comunque a distanze inferiori ai limiti riportati nella Tabella I dell'Allegato IX del D.lgs. n.81/08 (Art. 83 del D.lgs. n.81/08 come modificato dal D.lgs n.106/09)
- Verificare sempre la consistenza del terreno ed in caso di vicinanza di opere di sostegno, assicurarsi anche dello stato di queste ultime, onde evitare, per il sovrappeso della macchina, il cedimento del muro ed il ribaltamento del mezzo
- Verificare preventivamente che, nella zona di lavoro, non vi siano cavi, tubazioni interrate, interessate dal passaggio di gas e/o acqua
- In caso di lavori notturni, verificare, preventivamente la zona di lavoro ed utilizzare tutte le luci disponibili (Allegato IV, Punto 1.8.6 – Allegato V, Parte I, Punto 7 del D.lgs. n.81/08 come modificato dal D.lgs n.106/09)
- Mantenere sempre puliti da grasso, olio e fango, i gradini di accesso e gli appigli per la salita al posto di guida
- Non utilizzare, come appigli per la salita sulla macchina le tubazioni flessibili né i comandi, in quanto non offrono garanzie per una sicura tenuta; inoltre, lo spostamento di un comando può provocare un movimento della macchina o dell'attrezzatura di scavo
- Non salire o scendere dalla macchina quando questa è in movimento (Allegato V Parte I Punto 11 del D.lgs. n.81/08 come modificato dal D.lgs n.106/09)
- Dopo essere saliti in cabina, usare la macchina solo rimanendo seduti al posto di guida, rimanere sempre con la testa, il corpo e gli arti, dentro la cabina di guida in modo da non esporsi ad eventuali rischi presenti all'esterno (rami, caduta di gravi, ecc.)
- Prima di muovere la macchina garantirsi una buona visione della zona circostante; pulire sempre i vetri della cabina di guida
- Prima di avviare la macchina regolare e bloccare il sedile di guida in posizione ottimale
- Utilizzare la macchina a velocità tali da poterne mantenere costantemente il

controllo

- Non usare la macchina per trasportare oggetti che non siano stati adeguatamente fissati ad appositi supporti o opportunamente imbracati
- Durante le manovre ed il caricamento del mezzo, vietare a chiunque di sostare in vicinanza dell'autocarro; anche l'operatore durante le fasi di carico e scarico del mezzo non dovrà sostare al posto di guida
- Per l'esecuzione di manovre in spazi ristretti, l'operatore dovrà farsi supportare da altra persona a terra (Allegato VI Punto 2.10 del D.lgs. n.81/08 come modificato dal D.lgs n.106/09)
- L'operatore dovrà astenersi dal salire sul cassone dell'autocarro, qualora fosse necessario e dovrà procedere con massima cautela controllando preventivamente che le proprie scarpe siano prive di fango e/o bagnate nella suola e che i pedali di salita (di tipo antiscivolo) siano puliti
- In caso di arresto della macchina, riportare i comandi in folle ed inserire il freno; non abbandonare mai la macchina con il motore acceso
- Chiudere la macchina nelle soste per il pranzo o alla fine della giornata lavorativa, per evitare avviamenti a personale non autorizzato
- Prestare la massima attenzione nell'attraversare zone con irregolarità superficiali; si potrebbe interrompere la continuità dell'aderenza o della trazione sul terreno della macchina con pericolo di scivolamenti laterali e/o ribaltamenti
- Evitare l'attraversamento e/o il superamento di ostacoli; nel caso in cui ciò non fosse possibile, ridurre la velocità, procedere obliquamente, portarsi sul punto di "bilico", bilanciare la macchina sull'ostacolo e scendere lentamente
- Indossare indumenti aderenti al corpo, evitando assolutamente abiti con parti sciolte e svolazzanti, eventuali capelli lunghi vanno tenuti legati
- Evitare che gli interventi di manutenzione vengano effettuati da personale inesperto o non autorizzato. Al termine dell'intervento, rimettere a posto tutte le protezioni della macchina (carter, ecc.), che erano state asportate per eseguire la manutenzione stessa
- Tutti gli interventi di manutenzione dovranno essere eseguiti senza la presenza di personale nella cabina guida, a meno che si tratti di personale esperto, incaricato di collaborare all'operazione
- Non eseguire mai interventi di manutenzione con il motore acceso, salvo ciò sia prescritto nelle istruzioni per la manutenzione della macchina (Allegato V Parte I Punto 11 del D.lgs. n.81/08 come modificato dal D.lgs n.106/09)
- In caso di intervento in luogo chiuso (officina) o ambiente confinato (galleria) predisporre un sistema di depurazione o allontanamento dei gas di scarico (Allegato IV Punto 1.9 del D.lgs. n.81/08 come modificato dal D.lgs n.106/09)
- Verificare la presenza della targhetta con i dati del costruttore e indicazioni sulla potenza sonora emessa dalla macchina
- Verificare che i comandi e gli indicatori principali siano facilmente accessibili e che le interferenze elettromagnetiche parassite (EMC, radio e telecomunicazioni, trasmissione elettrica o elettronica dei comandi) non provochino accidentalmente movimenti della macchina o delle sue attrezzature (Allegato V, Parte I, Punto 2 del D.lgs. n.81/08 come modificato dal D.lgs n.106/09)
- Verificare che i comandi siano disposti, disattivati e/o protetti in modo tale da non poter essere azionati inavvertitamente, in particolare quando l'operatore entra o esce dal suo posto (Allegato V, Parte I, Punto 2 del D.lgs. n.81/08 come modificato dal D.lgs n.106/09)
- Gli autocarri dovranno essere dotati di freno di servizio, di soccorso e di stazionamento, efficiente in tutte le condizioni di servizio, carico, velocità, stato del terreno e pendenza previste dal produttore e corrispondenti alle situazioni che si verificano normalmente.
- L'operatore dovrà essere in grado di rallentare e di arrestare la macchina per mezzo del freno di servizio. In caso di guasto del freno di servizio dovrà essere previsto un freno di soccorso
- Dovrà essere previsto un dispositivo meccanico di stazionamento per mantenere immobile la macchina già ferma; questo freno di stazionamento dovrà essere

- bloccabile e potrà essere combinato con uno degli altri dispositivi di frenatura
- Verificare la presenza di protezioni al motore e agli organi di trasmissione del moto.
 - Verificare che le parti mobili e/o le parti calde dell'autocarro siano munite di protezioni per ridurre al minimo il rischio di schiacciamenti, cesoiamenti, tagli e contatto con superfici calde. Schermi e ripari devono essere progettati in modo da rimanere ben fissati al loro posto. L'apertura e il bloccaggio devono poter essere effettuati in modo facile e sicuro. Nei casi in cui l'accesso è necessario solo raramente, devono essere montati ripari fissi smontabili per mezzo di attrezzi. Nei casi in cui l'accesso è necessario di frequente per motivi di riparazione o di manutenzione, possono essere installati ripari mobili. Per quanto possibile schermi e ripari devono rimanere incernierati alla macchina quando sono aperti (Allegato V, Parte I, Punto 6 del D.lgs. n.81/08 come modificato dal D.lgs n.106/09)
 - Verificare periodicamente l'integrità dei tubi flessibili e dell'impianto oleodinamico. Tubi e tubi flessibili dovranno essere installati, montati e se necessario fissati in modo tale da ridurre al minimo il contatto con superfici calde, l'attrito o altri danni esterni non intenzionali
- Dovrà essere possibile l'ispezione a vista di tubi e relativi accessori, tranne per quelli posizionati all'interno di elementi strutturali. Ogni componente o elemento della macchina in grado di deviare un possibile getto di fluido potrà essere considerato un dispositivo di protezione sufficiente. I tubi flessibili che dovranno sopportare una pressione superiore 15 Mpa (150 bar) non dovranno essere muniti di raccordi smontabili
 - Verificare la presenza delle seguenti strutture protettive:
 1. ROPS in caso di ribaltamento;
 2. FOPS contro la caduta di oggetti dall'alto
 - Gli autoribaltabili compatti provvisti di cabina dovranno essere progettati e costruiti in modo tale da accogliere una struttura FOPS di livello I, mentre gli autoribaltabili compatti provvisti di attrezzatura di autocaricamento dovranno essere dotati di una struttura FOPS di livello II
 - Gli autoribaltabili compatti con potenza $\leq 45\text{kW}$ non richiedono necessariamente una cabina
 - Verificare che le macchine movimento terra siano dotate di:
 1. luci di arresto e indicatori di direzione per macchine con velocità per costruzione superiore a 30 Km/h;
 2. un dispositivo di segnalazione acustica comandato dal posto dell'operatore, il cui livello sonoro deve essere di almeno 93 dB(A) a 7 m di distanza dall'estremità frontale della macchina;
 3. un dispositivo che permetta di installare un mezzo di segnalazione luminosa rotante
 - Verificare che l'autocarro sia dotato di sistemi di accesso adeguati, che garantiscano accesso sicuro al posto dell'operatore e alle zone da raggiungere per la manutenzione
 - Le macchine per le quali è previsto che l'operatore stia seduto dovranno essere dotate di un sedile regolabile concepito in modo ergonomico, in grado di attenuare le vibrazioni e che mantenga l'operatore in una posizione stabile e gli permetta di comandare la macchina in tutte le condizioni operative prevedibili
 - Verificare che il livello di potenza sonora all'interno della cabina non sia superiore a 85 dB(A)
 - Nel caso in cui il posto dell'operatore sia provvisto di un sedile reversibile (con rotazione di 180°) per la marcia in avanti e indietro, il senso del movimento impresso al comando dello sterzo dovrà corrispondere al voluto mutamento della direzione di marcia della macchina
 - Verificare che la forma e la posizione del posto dell'operatore siano tali da garantire visibilità sufficiente della zona di guida e della zona di lavoro. Per ovviare a una visione diretta insufficiente, dovranno essere previsti dei dispositivi

- supplementari, quali specchietti, congegni a ultrasuoni o dispositivi video
- Gli specchietti retrovisori esterni dovranno garantire una sufficiente visibilità. Il finestrino anteriore e, se necessario, quello posteriore, dovranno essere dotati di tergicristallo e di lavacristallo motorizzati. Dovrà essere previsto un sistema di sbrinamento dei finestrini anteriori
- Controllare l'efficienza delle luci e dei dispositivi di avvertimento e segnalazione: avvertitore acustico e sistema di segnalazione luminosa
- Verificare la presenza del dispositivo di blocco per l'azione ribaltabile del cassone al limite della sua corsa e la buona efficienza dei dispositivi di chiusura delle sponde
- L'attrezzatura di autocaricamento deve essere progettata in modo tale da poter caricare unicamente il cassone della macchina sulla quale è montata
- Qualora esista il rischio di perdita di stabilità durante lo scarico a causa del gelo o dell'incollamento del carico al cassone, è necessario prevedere adeguate misure per facilitare lo scarico, per esempio riscaldando il cassone stesso
- Verificare che le direzioni di spostamento della macchina nonché i movimenti delle sue attrezzature siano chiaramente indicati sull'unità di comando, la quale deve essere anche protetta contro azionamenti involontari (es. pulsanti incassati). Bloccare i comandi nel modo "disattivato" per evitare ogni possibile azionamento involontario o non autorizzato
- Utilizzare sempre i dispositivi di protezione individuali previsti (Art.75-78 del D.lgs. n.81/08 come modificato dal D.lgs n.106/09)
- Verificare l'uso costante dei DPI da parte di tutto il personale operante (Art. 77 del D.lgs. n.81/08 come modificato dal D.lgs n.106/09)

DPI

In funzione dei rischi evidenziati saranno utilizzati obbligatoriamente i seguenti DPI, di cui è riportata la descrizione ed i riferimenti normativi:

RISCHI EVIDENZIATI	DPI	DESCRIZIONE	RIF.NORMATIVO
Polveri e detriti durante le lavorazioni	Tuta di protezione 	Da utilizzare nei luoghi di lavoro caratterizzati dalla presenza di materiali e/o attrezzi che possono causare fenomeni di abrasione/taglio/perforazione	Art 75 – 77 – 78, Allegato VIII-punti 3, 4 n.7 del D.lgs. n.81/08 come modificato dal D.lgs n.106/09 UNI EN 340 (2004) <i>Indumenti di protezione. Requisiti generali</i>
Lesioni per contatto con organi mobili	Scarpe antinfortunistiche 	Puntale rinforzato in acciaio contro schiacciamento/abrasioni/perforazione/ferite degli arti inferiori e suola antiscivolo e per salvaguardare la caviglia da distorsioni	Art 75 – 77 – 78, Allegato VIII-punti 3, 4 n.6 del D.lgs. n.81/08 come modificato dal D.lgs n.106/09 UNI EN ISO 20344 (2008) <i>Dispositivi di protezione individuale – Metodi di prova per calzature</i>
Lesioni per contatto con organi mobili	Guanti in crosta 	Da utilizzare nei luoghi di lavoro caratterizzati dalla presenza di materiali e/o attrezzi che possono causare fenomeni di abrasione/taglio/perforazione delle mani	Art 75 – 77 – 78, Allegato VIII-punti 3, 4 n.5 del D.lgs. n.81/08 come modificato dal D.lgs n.106/09 UNI EN 388 (2004) <i>Guanti di protezione contro rischi meccanici</i>

ATTREZZATURA: AUTOGRÙ



L'autogrù è un mezzo d'opera su gomma, costituito essenzialmente da una cabina, destinata ad accogliere il conducente ed un apparecchio di sollevamento azionato direttamente dalla suddetta cabina o da apposita postazione. Il suo impiego in cantiere può essere il più disparato, data la versatilità del mezzo e le differenti potenzialità dei tipi in commercio, e può andare dal sollevamento (e posizionamento) dei componenti della gru, a quello di macchine o dei semplici materiali da costruzione, ecc.

PRESCRIZIONI PRELIMINARI

Tutti gli apparecchi di sollevamento non manuale di portata superiore a 200 kg sono soggetti ad omologazione ISPESL, sia se dotati di dichiarazione di conformità (omologazione di tipo), sia in sua assenza. All'atto dell'omologazione, l'ISPESL rilascia una targhetta di immatricolazione, che deve essere apposta sulla macchina in posizione ben visibile, ed il libretto di omologazione. Ogni qualvolta vengano eseguite riparazioni e/o sostituzioni che comportino modifiche sostanziali, va richiesta nuova omologazione.

Ogni qualvolta viene montata in cantiere una macchina di sollevamento (gru, argani, ecc.), già dotata di libretto di omologazione, deve eseguirsi la verifica di installazione ad opera dell'ASL-PMP, che ne rilascerà certificazione (Art. 71, comma 11 del D.Lgs. n.81/08 come modificato dal D.lgs n.106/09).

Gli apparecchi e gli impianti di sollevamento e di trasporto per trazione, provvisti di tamburi di avvolgimento e di pulegge di frizione, come pure di apparecchi di sollevamento a vite, devono essere muniti di dispositivi che impediscano (Allegato V Parte II Punto 3.1.8 del D.Lgs. n.81/08 come modificato dal D.lgs n.106/09) :

- l'avvolgimento e lo svolgimento delle funi o catene o la rotazione della vite, oltre le posizioni limite prestabilite ai fini della sicurezza in relazione al tipo o alle condizioni d'uso dell'apparecchio (dispositivo di arresto automatico di fine corsa);
- la fuoriuscita delle funi o catene dalle sedi dei tamburi e delle pulegge durante il normale funzionamento.

I tamburi e le pulegge di tali apparecchi ed impianti devono avere le sedi delle funi e delle catene atte, per dimensioni e profilo, a permettere il libero e normale avvolgimento delle stesse funi o catene in modo da evitare accavallamenti o sollecitazioni anormali (Allegato V Parte II Punto 3.1.12 del D.Lgs. n.81/08 come modificato dal D.lgs n.106/09).

Tali tamburi e le pulegge, sui quali si avvolgono funi metalliche, salvo quanto previsto da disposizioni speciali, devono avere un diametro non inferiore a 25 volte il diametro delle funi ed a 300 volte il diametro dei fili elementari di queste. Per le pulegge di rinvio il diametro non deve essere inferiore rispettivamente a 20 e a 250 volte (Allegato V Parte II Punto 3.1.10 del D.Lgs. n.81/08 come modificato dal D.lgs n.106/09).

Le funi e le catene impiegate dovranno essere contrassegnate dal fabbricante e dovranno essere corredate, al momento dell'acquisto, di una sua regolare dichiarazione con tutte le indicazioni ed i certificati previsti dal D.P.R. 21/7/1982 e/o dalla Direttiva CEE 91/368 (Art.70 del D.Lgs. n.81/08 come modificato dal D.lgs n.106/09).

Le funi e le catene degli impianti e degli apparecchi di sollevamento e di trazione, salvo quanto previsto al riguardo dai regolamenti speciali, devono avere, in rapporto alla portata e allo sforzo massimo ammissibile, un coefficiente di sicurezza di almeno 6 per le funi metalliche, 10 per le funi composte di fibre e 5 per le catene (Allegato V Parte II Punto 3.1.11 del D.Lgs. n.81/08 come modificato dal D.lgs n.106/09).

L'estremità delle funi deve essere provvista di impiombatura, legatura o morsettatura, allo scopo di impedire lo scioglimento dei trefoli e dei fili elementari. (Allegato V Parte II Punto 3.1.12 del D.Lgs. n.81/08 come modificato dal D.lgs n.106/09).

I ganci utilizzati dovranno recare, inciso od in sovrimpressioni, il marchio di conformità alle norme e il carico massimo ammissibile (Allegato V Parte II Punto 3.1.3 del D.Lgs. n.81/08 come modificato dal D.lgs n.106/09).

Valutazione e Classificazione Dei Rischi

Descrizione	Liv. Probabilità	Entità danno	Classe
-------------	------------------	--------------	--------

• Schiacciamento dovuto alla caduta del carico	Possibile	Grave	Notevole
• Ribaltamento/rovesciamento dell'autogrù	Possibile	Grave	Notevole
• Caduta del carico per rottura della fune dell'autogrù	Possibile	Grave	Notevole
• Elettrocuzione (lavori in prossimità di linee elettriche)	Possibile	Grave	Notevole
• Investimento di cose o persone	Probabile	Significativo	Notevole
• Incidenti con altri veicoli	Probabile	Significativo	Notevole

Interventi/Disposizioni/Procedure per ridurre i rischi

A seguito della valutazione dei rischi sono riportati, in maniera non esaustiva, gli interventi/disposizioni/procedure volte a salvaguardare la sicurezza e la salute dei lavoratori:


- La macchina deve essere utilizzata esclusivamente da personale adeguatamente addestrato ed a conoscenza delle corrette procedure di utilizzo (Art. 71 comma 7 lettera a) del D.lgs. n.81/08 come modificato dal D.lgs n.106/09)
- Prima di utilizzare la macchina assicurarsi della sua perfetta efficienza, nonché dell'eliminazione di qualsiasi condizione pericolosa
- Prima di utilizzare la macchina accertarsi dell'esistenza di eventuali vincoli derivanti da limitazioni di carico (terreno, pavimentazioni, rampe), ostacoli, limiti di ingombro. In caso di spostamenti su strada, informarsi preventivamente delle eventuali limitazioni di ingombro, carico della pavimentazione stradale, ecc. (Allegato IV, Punto 1.8.3 del D.lgs. n.81/08 come modificato dal D.lgs n.106/09)
- L'autogrù deve essere corredata da un libretto d'uso e manutenzione (Art. 70 del D.lgs. n.81/08 come modificato dal D.lgs n.106/09)
- L'autogrù deve essere dotata di dispositivo di segnalazione acustico
- Sull'autogrù deve essere indicata in modo visibile la portata (Allegato V Parte I, Punto 9 del D.lgs. n.81/08 come modificato dal D.lgs n.106/09)
- I ganci dell'autogrù devono essere provvisti di dispositivi di chiusura degli imbocchi e riporteranno l'indicazione della loro portata massima ammissibile
- Effettuare e segnare sul libretto la verifica trimestrale delle funi
- L'autogrù deve essere regolarmente denunciata all'ISPESL
- L'autogrù deve essere provvista di limitatori di carico
- Durante l'uso posizionare l'autogrù sugli staffoni
- Le funi e il gancio devono essere muniti del contrassegno previsti (Allegato V Parte I, Punto 9 del D.lgs. n.81/08 come modificato dal D.lgs n.106/09)
- I percorsi riservati all'autogrù devono presentare un franco di almeno 70 centimetri per la sicurezza del personale a piedi
- Durante l'uso dell'autogrù adottare misure idonee per garantire la stabilità della stessa e dei carichi (cesti, imbracature idonee, ecc.)
- Durante l'uso dell'autogrù le postazioni fisse di lavoro, sotto il raggio di azione, devono essere protette con un solido impalcato sovrastante, ad altezza non maggiore di tre metri da terra
- Durante l'uso dell'autogrù i lavoratori devono imbragare il carico secondo quanto insegnato loro; in casi particolari si rifaranno al capocantiere
- Non utilizzare la macchina in prossimità di linee elettriche o di impianti elettrici con parti attive non protette, e comunque a distanze inferiori ai limiti riportati nella Tabella I dell'Allegato IX del D.lgs. n.81/08 e s.m.i.
- Se sono presenti più autogrù, mantenere una distanza di sicurezza, tra le stesse, in funzione dell'ingombro dei carichi
- Posizionare nei pressi dell'autogrù la segnaletica di sicurezza (attenzione ai carichi sospesi, vietato sostare o passare sotto i carichi sospesi, ecc.)

- Durante l'uso dell'autogrù deve essere impiegato un lavoratore a terra per operazioni di retromarcia o comunque difficili
- Durante l'uso dell'autogrù deve essere esposta una segnaletica di sicurezza richiamante l'obbligo di moderare la velocità
- Le modalità di impiego dell'autogrù ed i segnali prestabiliti per l'esecuzione delle manovre saranno richiamati con avvisi chiaramente leggibili
- Durante l'utilizzo dell'autogrù sulla strada non all'interno di un'area di cantiere, deve essere attaccato posteriormente un pannello a strisce bianche e rosse integrato da un segnale -Passaggio obbligatorio- con freccia orientata verso il lato dove il veicolo può essere superato e lo stesso sarà equipaggiato con una o più luci gialle lampeggianti
- Nel caso di sollevamento con due funi a tirante le stesse non devono formare tra loro un angolo maggiore di 90 gradi
- Nel caso di sollevamento con due funi a tirante la lunghezza delle due corde deve essere maggiore o uguale ad una volta e mezzo la distanza dei ganci di sollevamento
- Durante le operazioni con funi di guida deve essere garantito il coordinamento degli addetti alle manovre, sia alla vista che alla voce, eventualmente con l'ausilio di un radiotelefono
- I lavoratori della fase coordinata non devono avvicinarsi all'autogrù, finché la stessa è in uso
- I lavoratori della fase coordinata devono rispettare le indicazioni dell'uomo a terra addetto alla movimentazione dell'autogrù
- I lavoratori della fase coordinata non devono sostare sotto il raggio d'azione dell'autogrù
- Utilizzare sempre i dispositivi di protezione individuali previsti (Art.75-78 del D.lgs. n.81/08 come modificato dal D.lgs n.106/09)
- Verificare l'uso costante dei DPI da parte di tutto il personale operante (Art. 77 del D.lgs. n.81/08 come modificato dal D.lgs n.106/09)

DPI

In funzione dei rischi evidenziati saranno utilizzati obbligatoriamente i seguenti DPI, di cui è riportata la descrizione ed i riferimenti normativi:

RISCHI EVIDENZIATI	DPI	DESCRIZIONE	RIF.NORMATIVO
Caduta di materiali	Casco Protettivo 	Dispositivo utile a proteggere il lavoratore dal rischio di offesa al capo per caduta di materiale dall'alto o comunque per contatti con elementi pericolosi	Art 75 – 77 – 78 , Allegato VIII-punti 3, 4 n.1 del D.lgs. n.81/08 come modificato dal D.lgs n.106/09 UNI EN 397 (2001) <i>Elmetti di protezione</i>
Polveri e detriti durante le lavorazioni	Tuta di protezione 	Da utilizzare nei luoghi di lavoro caratterizzati dalla presenza di materiali e/o attrezzi che possono causare fenomeni di abrasione/taglio/perforazione	Art 75 – 77 – 78, Allegato VIII-punti 3, 4 n.7 del D.lgs. n.81/08 come modificato dal D.lgs n.106/09 UNI EN 340 (2004) <i>Indumenti di protezione. Requisiti generali</i>
Urti, colpi, impatti e compressioni	Scarpe antinfortunistiche 	Puntale rinforzato in acciaio contro schiacciamento/abrasioni/perforazione/ferite degli arti inferiori e suola antiscivolo e per salvaguardare la caviglia da distorsioni	Art 75 – 77 – 78, Allegato VIII - punti 3, 4 n.6 del D.lgs. n.81/08 come modificato dal D.lgs n.106/09 UNI EN ISO 20344 (2008) <i>Dispositivi di protezione</i>

RISCHI EVIDENZIATI	DPI	DESCRIZIONE	RIF.NORMATIVO
			<i>individuale - Metodi di prova per calzature</i>
Lesioni per contatto con organi mobili durante le lavorazioni	Guanti in crosta 	Da utilizzare nei luoghi di lavoro caratterizzati dalla presenza di materiali e/o attrezzi che possono causare fenomeni di abrasione/taglio/perforazione delle mani	Art 75 - 77 - 78, Allegato VIII - punti 3, 4 n.5 del D.lgs. n.81/08 come modificato dal D.lgs n.106/09 UNI EN 388 (2004) <i>Guanti di protezione contro rischi meccanici</i>

ATTREZZATURA: AUTOPOMPA PER GETTO DI CLS



L'autopompa per getti di cls è un automezzo su gomma attrezzato con una pompa per il sollevamento del calcestruzzo, allo stato fluido, per getti in quota.

PRESCRIZIONI PRELIMINARI

Il macchinario deve essere accompagnata, oltre che dalle normali informazioni di carattere tecnico, dal libretto di garanzia e dalle istruzioni d'uso e manutenzione, con le indicazioni necessarie per eseguire, senza alcun rischio, la messa in funzione e l'utilizzazione, il trasporto, l'eventuale installazione e/o montaggio (smontaggio), la regolazione, la manutenzione e le riparazioni. Tale documentazione deve, inoltre, fornire tutte le informazioni sull'emissione di potenza sonora e sulle vibrazioni prodotte. Le parti di macchine, macchinari o attrezzi che costituiscano un pericolo, dovranno essere protetti o segregati o provvisti di dispositivi di sicurezza. Tutti gli organi mobili dovranno essere lubrificati, se previsto dal libretto di manutenzione, avendo cura di ripristinare tutte le protezioni asportate, manomesse o danneggiate (schermi di protezione per ingranaggi, carter, ecc.). Deve essere evidenziata la presenza di punti di ossidazione che possa compromettere la funzionalità della macchina e, se necessario bisognerà provvedere alla relativa rimozione e verniciatura. Prima dell'introduzione di utensili, attrezzature a motore, macchinari e mezzi d'opera, e periodicamente durante le lavorazioni, dovranno essere eseguite accurate verifiche sullo stato manutentivo ad opera di personale qualificato in grado di procedere alle eventuali necessarie riparazioni. Qualora vengano compiute operazioni di regolazione, riparazione o sostituzione di parti della macchina, utilizzare solo ricambi ed accessori originali, come previsto nel libretto di manutenzione e non modificare alcuna parte della macchina.

Valutazione e Classificazione Dei Rischi

Descrizione	Liv. Probabilità	Entità danno	Classe
• Investimento di persone	Possibile	Significativo	Notevole
• Caduta dell'operatore durante l'uso	Possibile	Significativo	Notevole
• Ferite, tagli per contatto con il mezzo	Possibile	Modesto	Accettabile
• Irritazioni epidermiche alle mani	Possibile	Modesto	Accettabile
• Inalazione di polveri	Possibile	Modesto	Accettabile
• Ribaltamento dell'autopompa	Non probabile	Grave	Accettabile

Interventi/Disposizioni/Procedure per ridurre i rischi

A seguito della valutazione dei rischi sono riportati, in maniera non esaustiva, gli interventi/disposizioni/procedure volte a salvaguardare la sicurezza e la salute dei lavoratori:







- La macchina deve essere utilizzata esclusivamente da personale adeguatamente addestrato ed a conoscenza delle corrette procedure di utilizzo (Art. 71 comma 7

- lettera a) del D.lgs. n.81/08 come modificato dal D.lgs n.106/09)
- Prima di utilizzare la macchina assicurarsi della sua perfetta efficienza, nonché dell'eliminazione di qualsiasi condizione pericolosa
 - Prima di utilizzare la macchina accertarsi dell'esistenza di eventuali vincoli derivanti da limitazioni di carico (terreno, pavimentazioni, rampe), ostacoli, limiti di ingombro. In caso di spostamenti su strada, informarsi preventivamente delle eventuali limitazioni di ingombro, carico della pavimentazione stradale, ecc. (Allegato IV, Punto 1.8.3 del D.lgs. n.81/08 come modificato dal D.lgs n.106/09)
 - Non utilizzare la macchina in prossimità di linee elettriche o di impianti elettrici con parti attive non protette, e comunque a distanze inferiori ai limiti riportati nella Tabella I dell'Allegato IX del D.lgs. n.81/08 (Art. 83 del D.lgs. n.81/08 come modificato dal D.lgs n.106/09)
 - Controllare, prima di iniziare la lavorazione, che le eventuali persone stazionanti in prossimità della macchina, siano al di fuori del raggio d'azione della stessa (Allegato VI, Punto 2.3 del D.lgs. n.81/08 come modificato dal D.lgs n.106/09)
 - Posizionare l'autopompa dirigendo da terra le manovre di avvicinamento all'autobetoniera, curando la collocazione ed utilizzando correttamente gli stabilizzatori
 - La tubazione della pompa deve essere dotata alla sua estremità di apposita impugnatura
 - Allargare gli stabilizzatori durante l'uso dell'autopompa
 - L'autopompa per getto deve essere corredata da un libretto d'uso e manutenzione
 - Accertarsi che il tubo sia integro, ben collegato e pulito al suo interno (evitare i colpi di frusta)
 - Segnalare l'operatività del mezzo con il girofaro, non rimuovere la griglia di protezione sulla vasca (Allegato V, Parte I, Punto 9 del D.lgs. n.81/08 come modificato dal D.lgs n.106/09)
 - I lavoratori della fase coordinata dovranno rispettare le indicazioni dell'uomo a terra addetto alla movimentazione dell'autopompa per getto
 - Durante l'uso dell'autopompa per getto deve essere impiegato un lavoratore a terra per operazioni di retromarcia o comunque difficili
 - Durante l'uso dell'autopompa per getto devono essere evitati bruschi spostamenti della tubazione della pompa
 - I lavoratori della fase coordinata non devono avvicinarsi all'autopompa per getto finché la stessa è in uso
 - Durante l'uso dell'autopompa per getto, deve essere vietato il sollevamento di materiali con il braccio
 - Durante l'uso dell'autopompa per getto deve essere esposta una segnaletica di sicurezza richiamante l'obbligo di moderare la velocità
 - Non lasciare incustodito il tubo flessibile terminale
 - E' assolutamente vietato rimuovere la griglia di protezione durante le operazioni di pompaggio
 - I percorsi riservati all'autopompa per getto presenteranno un franco di almeno 70 centimetri per la sicurezza del personale a piedi
 - In corrispondenza della bocca di caricamento del calcestruzzo deve essere previsto un piano di lavoro protetto di regolare parapetto e raggiungibile da scala a pioli
 - La fase di getto deve avvenire sotto la sorveglianza ed alle indicazioni di un addetto a terra
 - Provvedere ad effettuare una manutenzione programmata del veicolo e sottoporlo a revisione periodica
 - Non è consentito pulire, oliare o ingrassare gli organi mobili, né eseguire operazioni di registrazione quando la macchina è in funzione, salvo non risulti espressamente indicato (con le relative procedure esecutive) nelle istruzioni di manutenzione. (Allegato V, Parte I, Punto 11 - Allegato VI, Punto 1.6 del D.lgs. n.81/08 come modificato dal D.lgs n.106/09)
 - I lavoratori della fase coordinata non devono sostare sotto il raggio d'azione della

- macchina
- Utilizzare sempre i dispositivi di protezione individuali previsti (Art.75-78 del D.lgs. n.81/08 come modificato dal D.lgs n.106/09)
- Verificare l'uso costante dei DPI da parte di tutto il personale operante (Art. 77 del D.lgs. n.81/08 come modificato dal D.lgs n.106/09)

DPI

In funzione dei rischi evidenziati saranno utilizzati obbligatoriamente i seguenti DPI, di cui è riportata la descrizione ed i riferimenti normativi:

RISCHI EVIDENZIATI	DPI	DESCRIZIONE	RIF.NORMATIVO
Caduta di materiali	Casco Protettivo 	Dispositivo utile a proteggere il lavoratore dal rischio di offesa al capo per caduta di materiale dall'alto o comunque per contatti con elementi pericolosi	Art 75 – 77 – 78, Allegato VIII-punti 3, 4 n.1 del D.lgs. n.81/08 come modificato dal D.lgs n.106/09 UNI EN 397 (2001) <i>Elmetti di protezione</i>
Polveri e detriti durante l'uso	Tuta di protezione 	Da utilizzare nei luoghi di lavoro caratterizzati dalla presenza di materiali e/o attrezzi che possono causare fenomeni di abrasione /taglio/ perforazione	Art 75 – 77 – 78, Allegato VIII - punti 3, 4 n.7 del D.lgs. n.81/08 come modificato dal D.lgs n.106/09 UNI EN 340(2004) <i>Indumenti di protezione. Requisiti generali</i>
Scivolamenti e cadute a livello	Stivali antinfortunistici 	Puntale rinforzato in acciaio contro schiacciamento/abrasioni/perforazione/ferite degli arti inferiori e suola antiscivolo e per salvaguardare la caviglia da distorsioni	Art 75 – 77 – 78, Allegato VIII - punti 3, 4 n.6 del D.lgs. n.81/08 come modificato dal D.lgs n.106/09 UNI EN ISO 20344 (2008) <i>Dispositivi di protezione individuale – Metodi di prova per calzature</i>
Lesioni per contatto con organi mobili durante l'uso	Guanti in crosta 	Da utilizzare nei luoghi di lavoro caratterizzati dalla presenza di materiali e/o attrezzi che possono causare fenomeni di abrasione/taglio/ perforazione delle mani	Art 75 – 77 – 78, Allegato VIII - punti 3, 4 n.5 del D.lgs. n.81/08 come modificato dal D.lgs n.106/09 UNI EN 388 (2004) <i>Guanti di protezione contro rischi meccanici</i>
Inalazione di polveri e fibre	Mascherina 	Mascherina per la protezione di polveri a media tossicità, fibre e aerosol a base acquosa di materiale particellare >= 0,02 micron.	Art 75 – 77 – 78, Allegato VIII-punto 3, 4 n.4 del D.lgs. n.81/08 come modificato dal D.lgs n.106/09 UNI EN 149 (2003) <i>Apparecchi di protezione delle vie respiratorie - Semimaschera filtrante contro particelle -Requisiti, prove, marcatura.</i>
Getti e schizzi	Occhiali di protezione 	Con lente unica panoramica in policarbonato trattati anti graffio, con protezione laterale	Art 75 – 77 – 78, Allegato VIII-punto 3, 4 n.2 del D.lgs. n.81/08 come modificato dal D.lgs n.106/09 UNI EN 166 (2004) <i>Protezione personale degli</i>

occhi - Specifiche.

ATTREZZATURA: AVVITATORE ELETTRICO



Attrezzatura utilizzata per avvitare le viti, dotata di riduttore di velocità per ridurre il numero di giri dell'utensile, denominato inserto. L'avvitatore elettrico è provvisto di filo e spina per permettere il collegamento alla prese della corrente. Molto spesso è sprovvisto di mandrino in quanto monta direttamente l'attacco per l'inserto.

Valutazione e Classificazione Dei Rischi

Descrizione	Liv. Probabilità	Entità danno	Classe
• Elettrocuzione	Possibile	Grave	Notevole
• Punture, tagli e abrasioni	Possibile	Modesta	Accettabile
• Urti, colpi, impatti e compressioni	Possibile	Modesta	Accettabile


Interventi/Disposizioni/Procedure per ridurre i rischi


A seguito della valutazione dei rischi sono riportate le seguenti misure di prevenzione volte a salvaguardare la sicurezza e la salute dei lavoratori:

- L'attrezzatura deve possedere, in relazione alle necessità della sicurezza del lavoro, i necessari requisiti di resistenza e di idoneità ed essere mantenuta in buono stato di conservazione e di efficienza (Art. 71 del D.lgs. n.81/08 come modificato dal D.lgs n.106/09)
- Verificare che l'attrezzatura risponda ai requisiti dell'Art. 81 del D.Lgs. 81/08 come modificato dal D.lgs n.106/09
- L'attrezzatura deve essere corredata da un libretto d'uso e manutenzione
- Accertarsi che l'attrezzatura sia marcata "CE"
- Verificare la funzionalità dell'avvitatore elettrico prima di utilizzarlo
- Verificare che l'avvitatore elettrico sia di conformazione adatta
- Utilizzare solo utensili a doppio isolamento (220V) o utensili alimentati a bassissima tensione di sicurezza (50V), comunque non collegati elettricamente a terra nell'utilizzo dell'avvitatore elettrico (Allegato V parte II punto 5.16 del D.lgs. n.81/08 come modificato dal D.lgs n.106/09)
- Utilizzare sempre i dispositivi di protezione individuali previsti (Art. 75-78 del D.lgs. n.81/08 come modificato dal D.lgs n.106/09)
- Verificare l'uso costante dei DPI da parte di tutto il personale operante (Art. 77 del D.lgs. n.81/08 come modificato dal D.lgs n.106/09)

DPI

In funzione dei rischi evidenziati saranno utilizzati obbligatoriamente i seguenti DPI, di cui è riportata la descrizione ed i riferimenti normativi:

RISCHI EVIDENZIATI	DPI	DESCRIZIONE	RIF.NORMATIVO
Punture, tagli e abrasioni	Scarpe antinfortunistiche 	Puntale rinforzato in acciaio contro schiacciamento/ abrasioni/ perforazione/ferite degli arti inferiori e suola antiscivolo e per salvaguardare la caviglia da distorsioni	Art 75 - 77 - 78, Allegato VIII-punti 3, 4 n.6 del D.lgs. n.81/08 come modificato dal D.lgs n.106/09 UNI EN ISO 20344 (2008) <i>Dispositivi di protezione individuale - Metodi di prova per calzature</i>

Punture, tagli e abrasioni	Guanti in crosta 	Da utilizzare nei luoghi di lavoro caratterizzati dalla presenza di materiali e/o attrezzi che possono causare fenomeni di abrasione /taglio/perforazione delle mani	Art 75 - 77 - 78, Allegato VIII-punti 3, 4 n.5 del D.lgs. n.81/08 come modificato dal D.lgs n.106/09 UNI EN 388 (2004) <i>Guanti di protezione contro rischi meccanici</i>
----------------------------	---	--	--

ATTREZZATURA: BADILE



Attrezzo usato normalmente per smuovere il terreno e spostare materiale altrimenti difficile da rimuovere. È costituito da una lama in [ferro](#) robusta, piatta e larga, di forma quadrata, spesso leggermente concava. La lama è fissata ad un lungo manico generalmente di legno.

PRESCRIZIONI PRELIMINARI

Nel caso degli utensili e degli attrezzi manuali le cause più frequenti di infortunio derivano dall'impiego di utensili difettosi o usurati e dall'uso improprio o non conforme alla buona pratica. Quindi, la prima regola da seguire è la scelta e la dotazione di attrezzi appropriati al lavoro da svolgere, sia dal punto di vista operativo, sia, specialmente, da quello dei rischi ambientali presenti sul luogo di lavoro. Gli attrezzi utilizzati debbono essere anche in buono stato di conservazione e di efficienza, non va trascurato, quando si tratti di lavori di riparazione o manutenzione, di fare ricorso ad attrezzature che consentano di effettuare i lavori nelle migliori condizioni di sicurezza. Di conseguenza, gli attrezzi devono essere sempre controllati prima del loro uso e, se non sono in buone condizioni di efficienza, devono essere sostituiti con altri o sottoposti ad idonea manutenzione. Per impedire, durante l'esecuzione di lavori in altezza (su scale, ad es.), che gli utensili non utilizzati possano cadere e recare danno alle persone sottostanti, questi debbono essere conservati in apposite guaine o tenuti assicurati al corpo in altri modi. Un corretto impiego degli attrezzi a mano spesso richiede di essere integrato anche con l'uso di accessori di sicurezza (mezzi per l'accesso e la permanenza in sicurezza sui luoghi di intervento, scale, piattaforme ed altre opere) oppure con il ricorso sistematico a mezzi personali di protezione (ad es. per cacciavite, punteruoli, coltelli, lame, asce, ecc.), si devono impiegare mezzi di protezione per le mani, e debbono essere disponibili apposite custodie ove riporli quando non adoperati).

Valutazione e Classificazione Dei Rischi

Descrizione	Liv. Probabilità	Entità danno	Classe
<ul style="list-style-type: none"> Inalazione di polveri 	Probabile	Lieve	Accettabile
<ul style="list-style-type: none"> Punture, tagli e abrasioni 	Possibile	Modesta	Accettabile
<ul style="list-style-type: none"> Proiezione di schegge o materiali terrosi 	Possibile	Modesto	Accettabile

Interventi/Disposizioni/Procedure per ridurre i rischi

A seguito della valutazione dei rischi sono riportati, in maniera non esaustiva, gli interventi/disposizioni/procedure volte a salvaguardare la sicurezza e la salute dei lavoratori:




- L'attrezzatura deve possedere, in relazione alle necessità della sicurezza del lavoro, i necessari requisiti di resistenza e di idoneità ed essere mantenuta in buono stato di conservazione e di efficienza (Art. 71 del D.lgs. n.81/08 come modificato dal D.lgs n.106/09)
- Controllare a vista lo stato di efficienza degli utensili e delle attrezzature in


dotazione individuale

- Evitare l'utilizzo di attrezzi muniti di manico o d'impugnatura, se tali parti sono deteriorate, spezzate o scheggiate o non siano ben fissate all'attrezzo stesso (Art. 20 del D.lgs. n.81/08 come modificato dal D.lgs n.106/09)
- Sostituire i manici che presentino incrinature o scheggiature
- Rimuovere le sbavature della testa di battuta degli utensili per evitare la proiezione di schegge (Art. 20 del D.lgs. n.81/08 come modificato dal D.lgs n.106/09)
- Utilizzare l'utensile o l'attrezzo solamente per l'uso a cui è destinato e nel modo più appropriato
- Non prolungare con tubi, o altri mezzi di fortuna, l'impugnatura dell'attrezzo
- Non appoggiare il manico al torace mentre con le due mani si fa forza sull'altro
- Non appoggiare gli attrezzi in posizione di equilibrio instabile
- Distanziare adeguatamente gli altri lavoratori, durante l'utilizzo dell'attrezzo
- Non abbandonare gli utensili nei passaggi ed assicurarli da una eventuale caduta dall'alto
- Durante l'uso dell'attrezzatura, i materiali verranno irrorati con acqua per ridurre il sollevamento della polvere (Allegato IV punto 2.2.1.8.1 del D.lgs. n.81/08 come modificato dal D.lgs n.106/09)
- Utilizzare sempre i dispositivi di protezione individuali previsti (Art. 75-78 del D.lgs. n.81/08 come modificato dal D.lgs n.106/09)
- Verificare l'uso costante dei DPI da parte di tutto il personale operante (Art. 77 del D.lgs. n.81/08 come modificato dal D.lgs n.106/09)

DPI

In funzione dei rischi evidenziati saranno utilizzati obbligatoriamente i seguenti DPI, di cui è riportata la descrizione ed i riferimenti normativi:

RISCHI EVIDENZIATI	DPI	DESCRIZIONE	RIF.NORMATIVO
Proiezione di schegge o materiali terrosi	Casco Protettivo 	Dispositivo utile a proteggere il lavoratore dal rischio di offesa al capo per caduta di materiale dall'alto o comunque per contatti con elementi pericolosi	Art 75 – 77 – 78, Allegato VIII - punti 3, 4 n.1 del D.lgs. n.81/08 come modificato dal D.lgs n.106/09 UNI EN 397(2001) <i>Elmetti di protezione</i>
Proiezione di schegge o materiali terrosi	Scarpe antinfortunistiche 	Puntale rinforzato in acciaio contro schiacciamento/abrasioni/perforazione/ferite degli arti inferiori e suola antiscivolo e per salvaguardare la caviglia da distorsioni	Art 75 – 77 – 78, Allegato VIII - punti 3, 4 n.6 del D.lgs. n.81/08 come modificato dal D.lgs n.106/09 UNI EN ISO 20344 (2008) <i>Dispositivi di protezione individuale – Metodi di prova per calzature</i>
Ferite, tagli e abrasioni	Guanti in crosta 	Da utilizzare nei luoghi di lavoro caratterizzati dalla presenza di materiali e/o attrezzi che possono causare fenomeni di abrasione/taglio/perforazione delle mani	Art 75 – 77 – 78, Allegato VIII - punti 3, 4 n.5 del D.lgs. n.81/08 come modificato dal D.lgs n.106/09 UNI EN 388 (2004) <i>Guanti di protezione contro rischi meccanici</i>
Inalazione di polveri e fibre	Mascherina	Mascherina per la protezione di polveri a media tossicità, fibre e aerosol a base acquosa di	Art 75 – 77 – 78, Allegato VIII - punti 3, 4 n.4 del D.lgs. n.81/08 come modificato dal D.lgs

		materiale particellare \geq 0,02 micron.	n.106/09 UNI EN 149(2003) <i>Apparecchi di protezione delle vie respiratorie. Semimaschera filtrante contro particelle. Requisiti, prove, marcatura</i>
--	---	--	--

ATTREZZATURA: BETONIERA A BICCHIERE



Macchina per la produzione di malte e calcestruzzi, composta da una tazza che accoglie al suo interno i componenti dell'impasto, con specifici raggi per la miscelazione. L'operazione di impasto avviene per rotazione della macchina o per rotazione dei raggi, in movimento rispetto alla macchina.

I vari sistemi di betonaggio, che si distinguono per la complessità dell'apparato, per le quantità di impasto prodotto all'ora e per i sistemi di caricamento e dosaggio dei componenti, possono ridursi a tre differenti tipi: betoniera a bicchiere, ad inversione di marcia e centrale di betonaggio.

La betoniera a bicchiere è costituita da una vasca di capacità solitamente di 300-500 litri, montata su di un asse a due ruote per facilitarne il trasporto. Un armadio metallico laterale contiene il motore, che può essere elettrico o a scoppio e gli organi di trasmissione che, attraverso il contatto del pignone con la corona dentata, determinano il movimento rotatorio del panierino. L'inclinazione del bicchiere e il rovesciamento dello stesso per far fuoriuscire l'impasto è comandato da un volante laterale. Durante il normale funzionamento il volante è bloccato, per eseguire la manovra di rovesciamento occorre sbloccare il volante tramite l'apposito pedale. L'operazione di carico e scarico della macchina è manuale. Solitamente questo tipo di macchina viene utilizzato per il confezionamento di malta per murature ed intonaci.

PRESCRIZIONI PRELIMINARI

L'attrezzatura/macchina deve essere accompagnata da informazioni di carattere tecnico e soprattutto dal libretto di garanzia e dalle istruzioni d'uso e manutenzione, riportanti le indicazioni necessarie per eseguire, senza alcun rischio, la messa in funzione, l'utilizzazione, il trasporto, l'eventuale installazione e/o montaggio (smontaggio), la regolazione, la manutenzione e le riparazioni della macchina stessa. Tale documentazione deve, inoltre, fornire le informazioni sull'emissione di potenza sonora e sulle vibrazioni prodotte. Sono vietati la fabbricazione, la vendita, il noleggio e la concessione in uso di attrezzatura a motore, macchinari ecc. non rispondenti alle disposizioni legislative e regolamentari vigenti in materia di sicurezza. Prima dell'introduzione in cantiere di utensili, attrezzature a motore, macchinari ecc. dovranno essere eseguite periodicamente verifiche sullo stato manutentivo, ad opera di personale qualificato in grado di procedere alle eventuali necessarie riparazioni. Qualora vengano compiute operazioni di regolazione, riparazione o sostituzione di parti della macchina, bisognerà utilizzare solo ricambi ed accessori originali, come previsto nel libretto di manutenzione e non modificare alcuna parte della macchina.

Valutazione e Classificazione Dei Rischi

Descrizione	Liv. Probabilità	Entità danno	Classe
<ul style="list-style-type: none"> Cesoimento ed impigliamento per contatto 	Possibile	Significativo	Notevole
<ul style="list-style-type: none"> Elettrocuzione 	Possibile	Significativo	Notevole
<ul style="list-style-type: none"> Movimentazione manuale dei carichi 	Possibile	Significativo	Notevole
<ul style="list-style-type: none"> Schiacciamento a mani e piedi 	Possibile	Significativo	Notevole
<ul style="list-style-type: none"> Rumore 	Possibile	Modesto	Accettabile
<ul style="list-style-type: none"> Contatto e inalazione di polveri e/o cemento 	Possibile	Modesto	Accettabile

<ul style="list-style-type: none"> Investimento per rovesciamento della betoniera 	Non probabile	Grave	Accettabile
--	---------------	-------	--------------------

Interventi/Disposizioni/Procedure per ridurre i rischi


A seguito della valutazione dei rischi sono riportati, in maniera non esaustiva, gli interventi/disposizioni/procedure volte a salvaguardare la sicurezza e la salute dei lavoratori:





- La macchina deve essere utilizzata esclusivamente da personale adeguatamente addestrato ed a conoscenza delle corrette procedure di utilizzo (Art. 71 comma 7 lettera a) del D.lgs. n.81/08 come modificato dal D.lgs n.106/09)
- Prima di utilizzare la macchina assicurarsi della sua perfetta efficienza, nonché dell'eliminazione di qualsiasi condizione pericolosa
- Prima dell'utilizzo della betoniera verificare la presenza delle protezioni in particolare (Allegato V, Parte I, Punto 6 del D.lgs. n.81/08 come modificato dal D.lgs n.106/09):
 1. il volante di comando ribaltamento bicchiere deve avere i raggi acciecati ove esiste il pericolo di tranciamento
 2. il pedale di sgancio del volante deve essere dotato di protezione superiormente e lateralmente
 3. gli organi di trasmissione del moto, ingranaggi, pulegge, cinghie devono essere protetti contro il contatto accidentale per mezzo di carter
- E' vietato manomettere le protezioni e lubrificare o pulire la macchina sugli organi in movimento (Allegato VI, Punto 1.6 del D.lgs. n.81/08 come modificato dal D.lgs n.106/09)
- Nella betoniera a caricamento automatico accertarsi del fermo macchina prima di eseguire interventi sui sistemi di caricamento o nei pressi di questi
- Per le betoniere a caricamento manuale, le operazioni di carico non devono comportare la movimentazione di carichi troppo pesanti e/o in condizioni disagiate. quindi, è necessario utilizzare le opportune attrezzature manuali quali pale o secchie (Art. 168 del D.lgs. n.81/08 come modificato dal D.lgs n.106/09)
- Gli organi di trasmissione del moto, ingranaggi, pulegge, cinghie devono essere protetti contro il contatto accidentale a mezzo di carter (Allegato V, Parte I, Punto 6 del D.lgs. n.81/08 come modificato dal D.lgs n.106/09)
- Lo sportello del vano motore non costituisce protezione
- Il posto di manovra alla macchina deve essere posizionato in modo da consentire una completa visibilità di tutte le parti dalle quali si determini il movimento necessario alle operazioni di confezionamento degli impasti
- In caso di macchine azionate da motore a scoppio le stesse devono essere installate in ambienti aperti e ventilati o muniti di adeguato sistema per il convogliamento all'aperto dei gas di scarico (Allegato IV, Punto 1.9 del D.lgs. n.81/08 come modificato dal D.lgs n.106/09)
- Se l'impasto viene scaricato in fosse nelle quali scendono le benne delle gru, dovranno essere previsti parapetti di protezione in grado di resistere all'urto accidentale delle benne stesse
- Verificare che i bulloni siano perfettamente serrati e lo stato di conservazione delle guarnizioni
- Verificare lo stato di conservazione ed il gonfiaggio dei pneumatici
- Non togliere mai le ruote alla betoniera in quanto la stabilità è garantita dal costruttore solo per la macchina utilizzata nelle condizioni di fornitura
- In prossimità della macchina deve essere esposto il cartello indicante le principali norme d'uso e di sicurezza da ottemperare
- Verificare la stabilità del terreno in merito al carico trasmesso dalla macchina, eventualmente drenare il terreno alla base
- Rinforzare l'armatura negli scavi aperti nelle vicinanze della postazione di betonaggio
- Il posizionamento della macchina deve avvenire seguendo correttamente le istruzioni del libretto "d'uso e manutenzione" fornito dal costruttore

- Per betoniere con ruote gommate deve essere impedita la traslazione mediante utilizzo di cunei in legno od a mezzo dei freni in dotazione
- Il lavoratore deve mantenere la giusta concentrazione durante il lavoro sulla macchina
- Evitare di introdurre attrezzi o parti del corpo nella tazza in rotazione
- Ricordare agli addetti al caricamento della macchina che le operazioni di carico devono essere concluse prima dell'inizio della rotazione della tazza
- Occorre rimanere a distanza da parti rotanti in movimento
- Proteggere il cavo elettrico, i suoi attacchi e l'interruttore e non toccarli stando sul bagnato o con le mani bagnate
- Richiedere ai lavoratori di essere avvisati anche nel caso che qualcuno abbia avvertito una leggera "scossa" toccando la carcassa della betoniera o di una qualunque attrezzatura accessoria
- I lavoratori non devono modificare o rimuovere i dispositivi di sicurezza presenti senza il permesso del preposto (Art. 75 del D.lgs. n.81/08 come modificato dal D.lgs n.106/09)
- È vietato:
 4. pulire, oliare od ingrassare gli organi o gli elementi in moto delle macchine riparare o registrare organi in movimento (Allegato VI, Punto 1.6 del D.lgs. n.81/08 come modificato dal D.lgs n.106/09)
 5. procedere a qualsiasi operazione di riparazione senza preventivo permesso dei superiori
 6. l'avvicinamento di estranei alla postazione di lavoro.
- Occorre ancorare la betoniera nel caso spiri un vento forte, per evitare che possa ribaltarsi
- È necessario che l'operatore segnali immediatamente al preposto le eventuali anomalie nel funzionamento della macchina (anche durante le operazioni di controllo e/o manutenzione (Art. 20 del D.lgs. n.81/08 come modificato dal D.lgs n.106/09)
- Dopo aver utilizzato la betoniera, ricontrollare la presenza ed efficienza di tutti i dispositivi di protezione (alla ripresa del lavoro la macchina può essere utilizzata da altra persona)
- Dopo aver utilizzato la betoniera, assicurarsi di aver tolto tensione ai singoli comandi ed all'interruttore generale di alimentazione al quadro
- Quando la betoniera viene installata nelle immediate vicinanze di zone di lavoro in quota, oppure sotto il raggio di azione di un apparecchio di sollevamento, si deve prevedere un solido impalcato sovrastante con tavole da ponteggio, ad altezza di 3 metri da terra a protezione dell'addetto (Art. 118 comma 1 del D.lgs. n.81/08 come modificato dal D.lgs n.106/09)
- Dopo aver utilizzato la betoniera, pulire la macchina e le attrezzature accessorie, con eventuale lubrificazione se occorre, controllare la macchina in ogni sua parte verificando che non abbia subito danni e lasciare in perfetto ordine il posto di lavoro
- Utilizzare sempre i dispositivi di protezione individuali previsti (Art.75-78 del D.lgs. n.81/08 come modificato dal D.lgs n.106/09)
- Verificare l'uso costante dei DPI da parte di tutto il personale operante (Art. 77 del D.lgs. n.81/08 come modificato dal D.lgs n.106/09)

• **DPI**

In funzione dei rischi evidenziati saranno utilizzati obbligatoriamente i seguenti DPI, di cui è riportata la descrizione ed i riferimenti normativi:

RISCHI EVIDENZIATI	DPI	DESCRIZIONE	RIF.NORMATIVO
Caduta di materiali	Casco Protettivo 	Dispositivo utile a proteggere il lavoratore dal rischio di offesa al capo per	Art 75 – 77 – 78 , Allegato VIII-punti 3, 4 n.1 del D.lgs. n.81/08 come modificato dal

		caduta di materiale dall'alto o comunque per contatti con elementi pericolosi	D.lgs n.106/09 UNI EN 397 (2001) <i>Elmetti di protezione</i>
Cesoiamento ed impigliamento per contatto	Tuta di protezione 	Da utilizzare nei luoghi di lavoro caratterizzati dalla presenza di materiali e/o attrezzi che possono causare fenomeni di abrasione/taglio/perforazione	Art 75 - 77 - 78, Allegato VIII-punti 3, 4 n.7 del D.lgs. n.81/08 come modificato dal D.lgs n.106/09 UNI EN 340 (2004) <i>Indumenti di protezione. Requisiti generali</i>
Lesioni per contatto con organi mobili durante l'uso	Scarpe antinfortunistiche 	Puntale rinforzato in acciaio contro schiacciamento/abrasioni/perforazione/ferite degli arti inferiori e suola antiscivolo e per salvaguardare la caviglia da distorsioni	Art 75 - 77 - 78, Allegato VIII-punti 3, 4 n.6 del D.lgs. n.81/08 come modificato dal D.lgs n.106/09 UNI EN ISO 20344 (2008) <i>Dispositivi di protezione individuale - Metodi di prova per calzature</i>
Lesioni per contatto con organi mobili durante l'uso	Guanti in crosta 	Da utilizzare nei luoghi di lavoro caratterizzati dalla presenza di materiali e/o attrezzi che possono causare fenomeni di abrasione /taglio/perforazione delle mani	Art 75 - 77 - 78, Allegato VIII-punti 3, 4 n.5 del D.lgs. n.81/08 come modificato dal D.lgs n.106/09 UNI EN 388 (2004) <i>Guanti di protezione contro rischi meccanici</i>
Inalazione di polveri e fibre	Mascherina 	Mascherina per la protezione di polveri a media tossicità, fibre e aerosol a base acquosa di materiale particellare $\geq 0,02$ micron.	Art 75 - 77 - 78, Allegato VIII-punto 3, 4 n.4 del D.lgs. n.81/08 come modificato dal D.lgs n.106/09 UNI EN 149 (2003) <i>Apparecchi di protezione delle vie respiratorie - Semimaschera filtrante contro particelle - Requisiti, prove, marcatura.</i>

ATTREZZATURA: BETONIERA



Attrezzatura meccanica, alimentata a corrente elettrica, che serve per impastare intonaci, malte e calcestruzzi.

Valutazione e Classificazione Dei Rischi

Descrizione	Liv. Probabilità	Entità danno	Classe
• Inalazione di polveri	Probabile	Modesta	Notevole
• Rumore	Probabile	Modesta	Notevole

• Elettrocuzione	Possibile	Grave	Notevole
• Cesoiamento, stritolamento	Possibile	Grave	Notevole
• Getti e schizzi di malte, cemento, intonaci, ecc.	Probabile	Lieve	Accettabile
• Punture, tagli e abrasioni	Possibile	Modesta	Accettabile
• Urti, colpi, impatti e compressioni	Possibile	Modesta	Accettabile

Interventi/Disposizioni/Procedure per ridurre i rischi






A seguito della valutazione dei rischi sono riportate le seguenti misure di prevenzione volte a salvaguardare la sicurezza e la salute dei lavoratori:


- La macchina deve essere utilizzata esclusivamente da personale adeguatamente addestrato ed a conoscenza delle corrette procedure di utilizzo (Art. 71 comma 7 lettera a) del D.lgs. n.81/08 come modificato dal D.lgs n.106/09)
- Prima di utilizzare la macchina assicurarsi della sua perfetta efficienza, nonché dell'eliminazione di qualsiasi condizione pericolosa
- L'attrezzatura deve possedere, in relazione alle necessità della sicurezza del lavoro, i necessari requisiti di resistenza e di idoneità ed essere mantenuta in buono stato di conservazione e di efficienza (Art. 71 del D.lgs. n.81/08 come modificato dal D.lgs n.106/09)
- Accertarsi che l'attrezzatura sia marcata "CE" (Art. 70 del D.lgs. n.81/08 come modificato dal D.lgs n.106/09)
- L'attrezzatura deve essere corredata da un libretto d'uso e manutenzione (Art. 70 del D.lgs. n.81/08 come modificato dal D.lgs n.106/09)
- La betoniera a bicchiere deve essere corredata da dalla dichiarazione di stabilità al ribaltamento firmata da un professionista abilitato.
- Verificare la presenza e l'efficienza della protezione sovrastante il posto di manovra (tettoia) prima di utilizzare la betoniera (Allegato VI, Punto 1.8 del D.lgs. n.81/08 come modificato dal D.lgs n.106/09)
- I pulsanti di avvio della betoniera a bicchiere devono essere incassati sulla pulsantiera. (Allegato V punto 2 del D.lgs. n81/08 come modificato dal D.lgs n.106/09)
- Il pedale di sblocco del bicchiere della betoniera deve essere munito superiormente e lateralmente di una protezione atta ad evitare azionamenti accidentali dello stesso. (Allegato V parte II punto 5.2.1 del D.lgs. n.81/08 come modificato dal D.lgs n.106/09)
- La betoniera a bicchiere deve essere dotata di carter fisso contro il contatto con la cinghia e la relativa puleggia (Allegato V parte II punto 5.2.1 del D.lgs. n.81/08 come modificato dal D.lgs n.106/09)
- La betoniera a bicchiere deve prevedere la protezione del pignone e dei denti della corona con apposito carter (Allegato V parte II punto 5.2.1 del D.lgs. n.81/08 come modificato dal D.lgs n.106/09)
- La betoniera a bicchiere deve prevedere un dispositivo che impedisca il riavviamento spontaneo dopo un'interruzione dell'alimentazione elettrica (Allegato V, Parte I, Punto 2.2 del D.lgs. n81/08 come modificato dal D.lgs n.106/09)
- Ai lavoratori deve essere vietato effettuare operazioni di manutenzione o pulizia con la betoniera a bicchiere in moto (Allegato V parte I punto 11 del D.lgs. n.81/08 come modificato dal D.lgs n.106/09)
- Verificare la presenza ed efficienza delle protezioni: alla tazza, alla corona, agli organi di trasmissione, agli organi di manovra prima dell'utilizzo della betoniera
- La macchina deve essere collegata all'impianto di terra (Art 80 del d.lgs. n.81/08 - Allegato VI del D.lgs. n.81/08 come modificato dal D.lgs n.106/09)
- Verificare l'integrità dei collegamenti elettrici e di messa a terra per la parte visibile ed il corretto funzionamento degli interruttori e dispositivi elettrici di alimentazione e manovra prima di utilizzare la betoniera

- Per l'uso dell'attrezzatura osservare le ore di silenzio imposte dai regolamenti locali
- Sulla betoniera a bicchiere deve essere installato uno schermo che impedisca il passaggio tra le razze del volante (Allegato V parte II punto 5.2.1 del D.lgs. n.81/08 come modificato dal D.lgs n.106/09)
- Non far transitare o stazionare la betoniera in prossimità del bordo degli scavi o altre zone instabili
- Utilizzare sempre i dispositivi di protezione individuali previsti (Art.75-78 del D.lgs. n.81/08 come modificato dal D.lgs n.106/09)
- Verificare l'uso costante dei DPI da parte di tutto il personale operante (Art. 77 del D.lgs. n.81/08 come modificato dal D.lgs n.106/09).

DPI

In funzione dei rischi evidenziati saranno utilizzati obbligatoriamente i seguenti DPI, di cui è riportata la descrizione ed i riferimenti normativi:

RISCHI EVIDENZIATI	DPI	DESCRIZIONE	RIF.NORMATIVO
Getti e schizzi di malte, cemento, intonaci, ecc.	Casco Protettivo 	Dispositivo utile a proteggere il lavoratore dal rischio di offesa al capo per caduta di materiale dall'alto o comunque per contatti con elementi pericolosi	Art 75 – 77 – 78, Allegato VIII-punti 3, 4 n.1 del D.lgs. n.81/08 come modificato dal D.lgs n.106/09 UNI EN 397 (2001) <i>Elmetti di protezione</i>
Getti e schizzi di malte, cemento, intonaci, ecc.	Tuta di protezione 	Da utilizzare nei luoghi di lavoro caratterizzati dalla presenza di materiali e/o attrezzi che possono causare fenomeni di abrasione/taglio/perforazione	Art 75 – 77 – 78, Allegato VIII-punti 3, 4 n.7 del D.lgs. n.81/08 come modificato dal D.lgs n.106/09 UNI EN 340 (2004) <i>Indumenti di protezione. Requisiti generali</i>
Getti e schizzi di malte, cemento, intonaci, ecc.	Stivali antinfortunistici 	Puntale rinforzato in acciaio contro schiacciamento/abrasioni/perforazione/ferite degli arti inferiori e suola antiscivolo e per salvaguardare la caviglia da distorsioni	Art 75 – 77 – 78, Allegato VIII - punti 3, 4 n.6 del D.lgs. n.81/08 come modificato dal D.lgs n.106/09 UNI EN ISO 20344 (2008) <i>Dispositivi di protezione individuale – Metodi di prova per calzature</i>
Lesioni per contatto con organi mobili durante l'uso	Guanti in crosta 	Da utilizzare nei luoghi di lavoro caratterizzati dalla presenza di materiali e/o attrezzi che possono causare fenomeni di abrasione /taglio/perforazione delle mani	Art 75 – 77 – 78, Allegato VIII-punti 3, 4 n.5 del D.lgs. n.81/08 come modificato dal D.lgs n.106/09 UNI EN 388 (2004) <i>Guanti di protezione contro rischi meccanici</i>
Inalazione di polvere	Mascherina antipolvere 	Mascherina per la protezione di polveri a media tossicità, fibre e aerosol	Art 75 – 77 – 78, Allegato VIII-punto 3, 4 n.4 del D.lgs. n.81/08 come modificato dal D.lgs n.106/09

			UNI EN 149 (2003) <i>Apparecchi di protezione delle vie respiratorie - Semimaschera filtrante contro particelle - Requisiti, prove</i>
Presenza di apparecchiature/ macchine rumorose	<p>Cuffia antirumore</p> 	I modelli attualmente in commercio consentono di regolare la pressione delle coppe auricolari, mentre i cuscinetti sporchi ed usurati si possono facilmente sostituire	Art 75 - 77 - 78, Allegato VIII-punti 3, 4 n.3 del D.lgs. n.81/08 come modificato dal D.lgs n.106/09 UNI EN 352-2 (2004) <i>Protettori dell'udito. Requisiti generali. Parte 1: cuffie</i>

ATTREZZATURA: CARRIOLA



Attrezzo di cantiere per la movimentazione manuale di materiali.

Valutazione e Classificazione Dei Rischi

Descrizione	Liv. Probabilità	Entità danno	Classe
<ul style="list-style-type: none"> Colpi, tagli, punture, abrasioni alle mani 	Possibile	Modesto	Accettabile
<ul style="list-style-type: none"> Caduta del carico movimentato 	Possibile	Modesto	Accettabile

Interventi/Disposizioni/Procedure per ridurre i rischi

A seguito della valutazione dei rischi sono riportati, in maniera non esaustiva, gli interventi/disposizioni/procedure volte a salvaguardare la sicurezza e la salute dei lavoratori:

- L'attrezzatura deve possedere, in relazione alle necessità della sicurezza del lavoro, i necessari requisiti di resistenza e di idoneità ed essere mantenuta in buono stato di conservazione e di efficienza (Art. 71 del D.lgs. n.81/08 come modificato dal D.lgs n.106/09)
- Controllare a vista lo stato di efficienza degli utensili e delle attrezzature in dotazione individuale
- Evitare l'utilizzo di attrezzi muniti di manico o d'impugnatura, se tali parti sono deteriorate, spezzate o scheggiate o non siano ben fissate all'attrezzo stesso
- Sostituire i manici che presentino incrinature o scheggiature
- I manici della carriola devono essere dotati, alle estremità, di manopole antiscivolo
- La ruota della carriola deve essere mantenuta gonfia a sufficienza
- I lavoratori che usano la carriola dovranno utilizzarla solo spingendo, evitando di trascinarla
- Ai lavoratori è vietato usare la carriola con la ruota sgonfia e priva delle manopole
- Utilizzare sempre i dispositivi di protezione individuali previsti (Art. 75-78 del D.lgs. n.81/08 come modificato dal D.lgs n.106/09)
- Verificare l'uso costante dei DPI da parte di tutto il personale operante (Art. 77 del D.lgs. n.81/08 come modificato dal D.lgs n.106/09).

DPI

In funzione dei rischi evidenziati saranno utilizzati obbligatoriamente i seguenti DPI, di

cui è riportata la descrizione ed i riferimenti normativi:

RISCHI EVIDENZIATI	DPI	DESCRIZIONE	RIF.NORMATIVO
Lesioni per caduta del carico movimentato	Scarpe antinfortunistiche 	Puntale rinforzato in acciaio contro schiacciamento/abrasioni/perforazione/ferite degli arti inferiori e suola antiscivolo e per salvaguardare la caviglia da distorsioni	Art 75 - 77 - 78, Allegato VIII-punti 3, 4 n.6 del D.lgs. n.81/08 come modificato dal D.lgs n.106/09 UNI EN ISO 20344 (2008) <i>Dispositivi di protezione individuale - Metodi di prova per calzature</i>
Punture, tagli e abrasioni	Guanti in crosta 	Da utilizzare nei luoghi di lavoro caratterizzati dalla presenza di materiali e/o attrezzi che possono causare fenomeni di abrasione /taglio/perforazione delle mani	Art 75 - 77 - 78, Allegato VIII-punti 3, 4 n.5 del D.lgs. n.81/08 come modificato dal D.lgs n.106/09 UNI EN 388 (2004) <i>Guanti di protezione contro rischi meccanici</i>

ATTREZZATURA : Chiavi di serraggio



Le chiavi di serraggio sono utensili utilizzati in meccanica per ruotare dadi e bulloni o altri oggetti, in modo da stringerli o allentarli. Sono costruite di solito in lega di acciaio e possono essere metriche oppure anglosassoni a seconda che le loro misure siano espresse in unità metriche (di solito millimetri) oppure imperiali (di solito pollici).

Le chiavi si presentano in molte varianti, a seconda delle modalità di utilizzo a cui sono destinate. Una prima grossa distinzione è tra: chiavi fisse e chiavi regolabili. Un'altra distinzione riguarda invece la forma delle chiavi che possono essere: semplici, doppie, a becco, ad anello, combinate, a tubo, a bussola, snodate, dinamometriche, eccetera. Possiamo dividerle in tre gruppi: Chiavi di manovra, Chiavi per bulloneria a presa incassata e Chiavi ad apertura variabile. Le prime sono: A forchetta (chiave con una o entrambe le estremità a forma di U che formano una apertura a lati paralleli); Ad anello o chiuse (come sopra ma con estremità ad anello anziché a becco, l'interno dell'anello è di forma esagonale oppure quadrata); A stella o poligonale (come sopra ma l'interno dell'anello ha la forma stellare di solito a dodici vertici); Combinata (chiave a doppia estremità di cui una a becco e una a stella, di solito di egual misura); Per raccordi (come la chiave a doppio anello, ma gli anelli sono tagliati per consentire la presa di dadi con tubi di raccordo); Chiave a Z (chiave a doppio anello poligonale con le estremità piegate a forma di Z); Chiave a T (chiave con lunga impugnatura e asta di manovra disposta a T rispetto all'impugnatura, termina con una bussola spesso snodata); A tubo (a forma di tubo con una o ambo le estremità di forma esagonale o poligonale); A pipa (come la chiave a tubo ma ripiegata a 90° e con ambo le estremità della stessa misura); A settore (chiave a forma di settore a mezzaluna con nasello di presa); Bussola (robusta chiave di forma cilindrica con profilo esagonale o poligonale); A croce (crociera alle cui estremità sono saldate bussole); Cricchetto (asta di manovra con meccanismo a cricchetto reversibile, permette di serrare se ruotata in un senso e di girare libera se ruotata nell'altro); Dinamometrica (chiave a serraggio controllato, somiglia al cricchetto ma permette d'impostare la coppia di serraggio per non superare il momento torcente adeguato); Chiave per bombola del gas (è una chiave a forchetta semplice che serve per stringere la ghiera esagonale che collega la bombola al riduttore di pressione). Nel secondo gruppo troviamo: La Brugola, anche detta chiave di Allen o esagonale (di solito ha forma a L ma esiste anche in versione con impugnatura

a cacciavite, si usa per viti e bulloni a testa esagonale incassata);La Brugola di Bristol (somiglia alla brugola classica ma il suo profilo non è esagonale bensì di forma più complessa);La Torx (chiave di origine statunitense,somiglia alla brugola classica ma il suo profilo è a forma di asterisco anziché esagonale).Fanno parte dell'ultimo gruppo:La chiave Regolabile (chiave a becco aperto la cui dimensione può essere variata ruotando una vite di regolazione oppure aprendo completamente il becco e muovendo una slitta che può scorrere solo a becco spalancato;esistono molte varianti di chiavi regolabili, tra cui quella a pappagallo,la chiave di Crescent,la chiave di Stillson).La chiave A catena (chiave atipica costituita da un'impugnatura a cui è fissata una catena che si tende all'aumentare della forza torcente applicata).La chiave A nastro(simile alla chiave a catena, impiega un nastro di metallo al posto della catena).

Valutazione e Classificazione dei Rischi

Descrizione	Liv. Probabilità	Entità danno	Classe
Movimenti e sforzi ripetitivi	Probabile	Modesto	Notevole
Tagli alle mani	Probabile	Lieve	Accettabile

Interventi/Disposizioni/Procedure per ridurre i rischi

A seguito della valutazione dei rischi sono riportati, in maniera non esaustiva, gli interventi/disposizioni/procedure volte a salvaguardare la sicurezza e la salute dei lavoratori:

- Identificazione qualitativa del rischio biomeccanico
- Riduzione del rischio ai livelli minimi tecnicamente raggiungibili seguendo le seguenti priorità:
 1. ridurre la ripetitività
 2. ridurre i tempi di esposizione
 3. ridurre l'esposizione agli altri fattori quali posture incongrue, sviluppo di forza ecc.
- L'uso ripetuto della forza di mani/braccia avviene in maniera saltuaria durante il turno lavorativo.
- I movimenti e sforzi ripetuti non impegnano più di un quarto della durata del compito lavorativo.

DPI

In funzione dei rischi evidenziati saranno utilizzati obbligatoriamente i seguenti DPI:

RISCHI EVIDENZIATI	DPI	DESCRIZIONE	RIF.NORMATIVO
Tagli alle mani	 <p>Guanti in crosta</p>	Da utilizzare nei luoghi di lavoro caratterizzati dalla presenza di materiali e/o attrezzi che possono causare fenomeni di abrasione/taglio/perforazione delle mani	Art 75 - 77 - 78, Allegato VIII - punti 3, 4 n.5 del D.lgs. n.81/08 come modificato dal D.lgs n.106/09 UNI EN 388 (2004) <i>Guanti di protezione contro rischi meccanici</i>

ATTREZZATURA: CLIPPER

Macchina utensile impiegata per compiere operazioni di taglio di laterizio, marmo, calcestruzzo, durante la fase di montaggio e posa in opera dei manufatti relativi.

PRESCRIZIONI PRELIMINARI

L'attrezzatura/macchina deve essere accompagnata da informazioni di carattere tecnico e

soprattutto dal libretto di garanzia e dalle istruzioni d'uso e manutenzione, riportanti le indicazioni necessarie per eseguire, senza alcun rischio, la messa in funzione, l'utilizzazione, il trasporto, l'eventuale installazione e/o montaggio (smontaggio), la regolazione, la manutenzione e le riparazioni della macchina stessa. Tale documentazione deve, inoltre, fornire le informazioni sull'emissione di potenza sonora e sulle vibrazioni prodotte. Sono vietati la fabbricazione, la vendita, il noleggio e la concessione in uso di attrezzatura a motore, macchinari ecc. non rispondenti alle disposizioni legislative e regolamentari vigenti in materia di sicurezza. Prima dell'introduzione di utensili, attrezzature a motore, macchinari ecc. dovranno essere eseguite periodicamente verifiche sullo stato manutentivo, ad opera di personale qualificato in grado di procedere alle eventuali necessarie riparazioni. Qualora vengano compiute operazioni di regolazione, riparazione o sostituzione di parti della macchina, bisognerà utilizzare solo ricambi ed accessori originali, come previsto nel libretto di manutenzione e non modificare alcuna parte della macchina.

Valutazione e Classificazione Dei Rischi

Descrizione	Liv. Probabilità	Entità danno	Classe
• Proiezione di schegge	Possibile	Significativo	Notevole
• Tagli alle mani	Possibile	Significativo	Notevole
• Cesoiamento	Possibile	Significativo	Notevole

Interventi/Disposizioni/Procedure per ridurre i rischi

A seguito della valutazione dei rischi sono riportati, in maniera non esaustiva, gli interventi/disposizioni/procedure volte a salvaguardare la sicurezza e la salute dei lavoratori:






- L'attrezzatura deve possedere, in relazione alle necessità della sicurezza del lavoro, i necessari requisiti di resistenza e di idoneità ed essere mantenuta in buono stato di conservazione e di efficienza (Art. 71 del D.lgs. n.81/08 come modificato dal D.lgs n.106/09)
- Accertarsi che l'attrezzatura sia marcata "CE" (Art. 70 del D.lgs. n.81/08 come modificato dal D.lgs n.106/09)
- L'attrezzatura deve essere corredata da un libretto d'uso e manutenzione (Art. 70 del D.lgs. n.81/08 come modificato dal D.lgs n.106/09)
- La macchina deve essere utilizzata esclusivamente da personale adeguatamente addestrato ed a conoscenza delle corrette procedure di utilizzo (Art. 71 comma 7 lettera a) del D.lgs. n.81/08 come modificato dal D.lgs n.106/09)
- Prima di utilizzare la macchina assicurarsi della sua perfetta efficienza, nonché dell'eliminazione di qualsiasi condizione pericolosa
- Effettuare la manutenzione periodica della macchina e verificare l'efficienza dei relativi dispositivi di sicurezza da parte di personale qualificato, nonché la tenuta del manuale d'uso e di manutenzione
- Assicurarsi che la manutenzione ordinaria e straordinaria sia eseguita da personale qualificato
- Controllare che la macchina sia stabile, che il carrellino porta-pezzi si muova correttamente, che funzioni il sistema di abbattimento polveri ad acqua, che i componenti elettrici visibili siano integri e che la zona di lavoro non sia ingombra di materiale di scarto
- Controllare l'integrità del riparo flessibile contro la proiezione di schegge
- Usare solamente le lame indicate dal costruttore
- La cinghia deve essere ben protetta da un carter o da un riparo rigido
- La lama di taglio deve disporre di una protezione basculante che si solleva a contatto con il pezzo poggiato sul carrellino portapezzo
- Prestare particolare attenzione nel caso di taglio di piccoli pezzi (per esempio: fissare il laterizio al carrellino o usare opportuni attrezzi)
- La macchina deve essere collegata a terra mediante il cavo di alimentazione che deve comprendere il conduttore giallo-verde: la terra (meglio definito:

conduttore di protezione). A protezione della linea di alimentazione della macchina, contro i contatti indiretti, deve essere installato un interruttore magnetotermico-differenziale con soglia di massima di intervento non superiore a 30 mA (tipo salvavita)

- Assicurarsi che la macchina venga utilizzata solo da personale autorizzato ed addestrato
- Utilizzare sempre i dispositivi di protezione individuali previsti (Art.75-78 del D.lgs. n.81/08 come modificato dal D.lgs n.106/09)
- Verificare l'uso costante dei DPI da parte di tutto il personale operante (Art. 77 del D.lgs. n.81/08 come modificato dal D.lgs n.106/09).

DPI

In funzione dei rischi evidenziati saranno utilizzati obbligatoriamente i seguenti DPI, di cui è riportata la descrizione ed i riferimenti normativi:

RISCHI EVIDENZIATI	DPI	DESCRIZIONE	RIF.NORMATIVO
Polveri e detriti durante le lavorazioni	Tuta di protezione 	Da utilizzare nei luoghi di lavoro caratterizzati dalla presenza di materiali e/o attrezzi che possono causare fenomeni di abrasione /taglio/ perforazione	Art 75 – 77 – 78, Allegato VIII - punti 3, 4 n.7 del D.lgs. n.81/08 come modificato dal D.lgs n.106/09 UNI EN 340(2004) <i>Indumenti di protezione. Requisiti generali</i>
Lesioni per contatto con organi mobili durante l'uso	Scarpe antinfortunistiche 	Puntale rinforzato in acciaio contro schiacciamento/abrasioni/ perforazione/ferite degli arti inferiori e suola antiscivolo e per salvaguardare la caviglia da distorsioni	Art 75 – 77 – 78, Allegato VIII - punti 3, 4 n.6 del D.lgs. n.81/08 come modificato dal D.lgs n.106/09 UNI EN ISO 20344 (2008) <i>Dispositivi di protezione individuale – Metodi di prova per calzature</i>
Lesioni per contatto con organi mobili durante l'uso	Guanti in crosta 	Da utilizzare nei luoghi di lavoro caratterizzati dalla presenza di materiali e/o attrezzi che possono causare fenomeni di abrasione/taglio/ perforazione delle mani	Art 75 – 77 – 78, Allegato VIII - punti 3, 4 n.5 del D.lgs. n.81/08 come modificato dal D.lgs n.106/09 UNI EN 388 (2004) <i>Guanti di protezione contro rischi meccanici</i>
Inalazione di polveri e fibre	Mascherina antipolvere FFP2 	Mascherina per la protezione di polveri a media tossicità, fibre e aerosol a base acquosa di materiale particellare >= 0,02 micron.	Art 75 – 77 – 78 , Allegato VIII-punto 3, 4 n.4 del D.lgs. n.81/08 come modificato dal D.lgs n.106/09 UNI EN 149 (2003) <i>Apparecchi di protezione delle vie respiratorie - Semimaschera filtrante contro particelle - Requisiti, prove, marcatura.</i>
Proiezione di schegge	Occhiali di protezione 	Con lente unica panoramica in policarbonato trattati anti graffio, con protezione laterale	Art 75 – 77 – 78, Allegato VIII-punto 3, 4 n.2 del D.lgs. n.81/08 come modificato dal D.lgs n.106/09

			UNI EN 166 (2004) <i>Protezione personale degli occhi - Specifiche.</i>
--	--	--	---

ATTREZZATURA: COMPATTATORE A PIATTO VIBRANTE

Il compattatore a piatto vibrante è una macchina destinata al costipamento di rinterri di non eccessiva entità, come quelli eseguiti successivamente a scavi per posa di sottoservizi, ecc.

PRESCRIZIONI PRELIMINARI

L'attrezzatura/macchina deve essere accompagnata da informazioni di carattere tecnico e soprattutto dal libretto di garanzia e dalle istruzioni d'uso e manutenzione, riportanti le indicazioni necessarie per eseguire, senza alcun rischio, la messa in funzione, l'utilizzazione, il trasporto, l'eventuale installazione e/o montaggio (smontaggio), la regolazione, la manutenzione e le riparazioni della macchina stessa. Tale documentazione deve, inoltre, fornire le informazioni sull'emissione di potenza sonora e sulle vibrazioni prodotte. Sono vietati la fabbricazione, la vendita, il noleggio e la concessione in uso di attrezzatura a motore, macchinari ecc. non rispondenti alle disposizioni legislative e regolamentari vigenti in materia di sicurezza. Prima dell'introduzione in cantiere di utensili, attrezzature a motore, macchinari ecc. dovranno essere eseguite periodicamente verifiche sullo stato manutentivo, ad opera di personale qualificato in grado di procedere alle eventuali necessarie riparazioni. Qualora vengano compiute operazioni di regolazione, riparazione o sostituzione di parti della macchina, bisognerà utilizzare solo ricambi ed accessori originali, come previsto nel libretto di manutenzione e non modificare alcuna parte della macchina.

Valutazione e Classificazione Dei Rischi

Descrizione	Liv. Probabilità	Entità danno	Classe
• Vibrazioni sistema mano-braccio	Probabile	Significativo	Notevole
• Rumore	Probabile	Significativo	Notevole
• Cesoiamenti, stritolamenti, impatti e lacerazioni	Possibile	Significativo	Notevole
• Proiezione di schegge e/o detriti	Probabile	Significativo	Notevole
• Inalazioni di gas durante l'uso del compattatore	Possibile	Significativo	Notevole

Interventi/Disposizioni/Procedure per ridurre i rischi

A seguito della valutazione dei rischi sono riportati, in maniera non esaustiva, gli interventi/disposizioni/procedure volte a salvaguardare la sicurezza e la salute dei lavoratori:





- L'attrezzatura deve possedere, in relazione alle necessità della sicurezza del lavoro, i necessari requisiti di resistenza e di idoneità ed essere mantenuta in buono stato di conservazione e di efficienza (Art. 71 del D.lgs. n.81/08 come modificato dal D.lgs n.106/09)
- Accertarsi che l'attrezzatura sia marcata "CE" (Art. 70 del D.lgs. n.81/08 come modificato dal D.lgs n.106/09)
- L'attrezzatura deve essere corredata da un libretto d'uso e manutenzione. (Art. 70 del D.lgs. n.81/08 come modificato dal D.lgs n.106/09)
- La macchina deve essere utilizzata esclusivamente da personale adeguatamente addestrato ed a conoscenza delle corrette procedure di utilizzo (Art. 71 comma 7 lettera a) del D.lgs. n.81/08 come modificato dal D.lgs n.106/09)
- Prima di utilizzare la macchina assicurarsi della sua perfetta efficienza, nonché dell'eliminazione di qualsiasi condizione pericolosa

- Prima dell'uso dovrà essere valutata la consistenza del terreno da compattare
- Ai lavoratori dovrà essere raccomandato, prima dell'uso, di verificare il funzionamento dell'interruttore di comando e l'efficienza della strumentazione del compattatore (cinghia, carter, ecc.) (Allegato V, Parte I, Punto 2 del D.lgs. n.81/08 come modificato dal D.lgs n.106/09)
- Durante il funzionamento della macchina deve sempre essere presente un operatore addetto alla stessa
- Ai lavoratori deve essere raccomandato, durante l'uso, di effettuare il rifornimento del carburante a motore spento e di non fumare (Allegato IV, Punto 4.1 del D.lgs. n.81/08 come modificato dal D.lgs n.106/09)
- Segnalare tempestivamente gravi anomalie del compattatore (Art. 20 del D.lgs. n.81/08 come modificato dal D.lgs n.106/09)
- Il compattatore non deve mai essere installato in ambienti chiusi e poco ventilati (Allegato IV, Punto 1.9 del D.lgs. n.81/08 come modificato dal D.lgs n.106/09)
- Le protezioni e i dispositivi di sicurezza dell'attrezzatura non devono essere rimossi se non nei casi di assoluta necessità o per operazioni di manutenzione espressamente previste nelle istruzioni fornite dal produttore (Allegato V, Parte I, Punto 6 del D.lgs. n.81/08 come modificato dal D.lgs n.106/09)
- Qualora debba provvedersi alla loro rimozione (previo permesso preventivo del preposto o del datore di lavoro), devono adottarsi contemporaneamente misure specifiche per ridurre il pericolo che ne deriva. Il ricollocamento nella sede originaria delle protezioni o dei dispositivi di sicurezza rimossi, deve avvenire non appena siano cessate le ragioni che ne hanno reso necessaria la loro temporanea rimozione (Allegato V, Parte I, Punto 6.2 del D.lgs. n.81/08 come modificato dal D.lgs n.106/09)
- E' espressamente vietato pulire, oliare o ingrassare gli organi mobili, né eseguire qualsiasi operazioni di registrazione o di riparazione dell'attrezzatura, quando essa è in funzione, salvo non risulti espressamente indicato (con le relative procedure) nelle istruzioni di manutenzione (Allegato V Parte I Punto 11- Allegato VI Punto 1.6 del D.lgs. n.81/08 come modificato dal D.lgs n.106/09)
- Durante le sospensioni del lavoro spegnere sempre la macchina e chiudere il rubinetto del combustibile
- Prima di iniziare la lavorazione, devono essere controllati tutti i dispositivi atti a ridurre le vibrazioni prodotte dalla macchina (Allegato V Parte I Punto 10 del D.lgs. n.81/08 come modificato dal D.lgs n.106/09)
- Ove il tipo di lavorazione o la macchina impiegata sottopongano il lavoratore a vibrazioni intense e prolungate, dovranno essere evitati turni di lavoro lunghi e continui (Allegato V Parte I Punto 10 del D.lgs. n.81/08)
- Utilizzare sempre i dispositivi di protezione individuali previsti (Art.75-78 del D.lgs. n.81/08 come modificato dal D.lgs n.106/09)
- Verificare l'uso costante dei DPI da parte di tutto il personale operante (Art. 77 del D.lgs. n.81/08 come modificato dal D.lgs n.106/09)

DPI

In funzione dei rischi evidenziati saranno utilizzati obbligatoriamente i seguenti DPI, di cui è riportata la descrizione ed i riferimenti normativi:

RISCHI EVIDENZIATI	DPI	DESCRIZIONE	RIF.NORMATIVO
Urti, colpi, impatti e compressioni	Casco Protettivo 	Dispositivo utile a proteggere il lavoratore dal rischio di offesa al capo per caduta di materiale dall'alto o comunque per contatti con elementi pericolosi	Art 75 – 77 – 78 , Allegato VIII-punti 3, 4 n.1 del D.lgs. n.81/08 come modificato dal D.lgs n.106/09 UNI EN 397 (2001) <i>Elmetti di protezione</i>
Polveri e detriti durante le	Tuta di protezione	Da utilizzare nei luoghi di lavoro caratterizzati	Art 75 – 77 – 78, Allegato VIII-punti 3,

lavorazioni		dalla presenza di materiali e/o attrezzi che possono causare fenomeni di abrasione/taglio/perforazione	4 n.7 del D.lgs. n.81/08 come modificato dal D.lgs n.106/09 UNI EN 340 (2004) <i>Indumenti di protezione. Requisiti generali</i>
Lesioni per contatto con organi mobili durante l'uso	Scarpe antinfortunistiche 	Puntale rinforzato in acciaio contro schiacciamento/abrasioni/perforazione/ferite degli arti inferiori e suola antiscivolo e per salvaguardare la caviglia da distorsioni	Art 75 - 77 - 78, Allegato VIII-punti 3, 4 n.6 del D.lgs. n.81/08 come modificato dal D.lgs n.106/09 UNI EN ISO 20344 (2008) <i>Dispositivi di protezione individuale - Metodi di prova per calzature</i>
Punture, tagli e abrasioni	Guanti in crosta 	Da utilizzare nei luoghi di lavoro caratterizzati dalla presenza di materiali e/o attrezzi che possono causare fenomeni di abrasione /taglio/perforazione delle mani	Art 75 - 77 - 78, Allegato VIII-punti 3, 4 n.5 del D.lgs. n.81/08 come modificato dal D.lgs n.106/09 UNI EN 388 (2004) <i>Guanti di protezione contro rischi meccanici</i>
Presenza di apparecchiature/ macchine rumorose	Cuffia antirumore 	I modelli attualmente in commercio consentono di regolare la pressione delle coppe auricolari, mentre i cuscinetti sporchi ed usurati si possono facilmente sostituire	Art 75 - 77 - 78, Allegato VIII-punti 3, 4 n.3 del D.lgs. n.81/08 come modificato dal D.lgs n.106/09 UNI EN 352-2 (2004) <i>Protettori dell'udito. Requisiti generali. Parte 1: cuffie</i>

ATTREZZATURA: COMPRESSORE CON MOTORE ENDOTERMICO



I compressori sono macchine per la produzione di aria compressa, che viene impiegata per alimentare macchine, come i martelli pneumatici, vibratori, avvitatori, intonacatrici, pistole a spruzzo, ecc. Sono costituite essenzialmente da due parti: un gruppo motore, endotermico o elettrico, ed un gruppo compressore che aspira l'aria dall'ambiente e la comprime. I compressori possono essere distinti in mini o maxi compressori: i primi sono destinati ad utenze singole (basse potenzialità) sono montati su telai leggeri dotati di ruote e possono essere facilmente trasportati, mentre i secondi, molto più ingombranti e pesanti, sono finalizzati anche all'alimentazione contemporanea di più utenze.

PRESCRIZIONI PRELIMINARI

L'attrezzatura deve essere accompagnata, oltre che dalle normali informazioni di carattere tecnico, dal libretto di garanzia e dalle istruzioni d'uso e manutenzione, con le indicazioni necessarie per eseguire, senza alcun rischio, la messa in funzione e l'utilizzazione, il trasporto, l'eventuale installazione e/o montaggio (smontaggio), la regolazione, la manutenzione e le riparazioni. Tale documentazione deve, inoltre, fornire tutte le informazioni sull'emissione di potenza sonora e sulle vibrazioni prodotte.

Le parti di macchine, macchinari o attrezzi che costituiscano un pericolo, dovranno essere protetti o segregati o provvisti di dispositivi di sicurezza.

Tutti gli organi mobili dovranno essere lubrificati, se previsto dal libretto di manutenzione, avendo cura di ripristinare tutte le protezioni asportate, manomesse o danneggiate (schermi di protezione per ingranaggi, carter, ecc.). Deve essere evidenziata la presenza di punti di ossidazione che possa compromettere la funzionalità della macchina e, se necessario bisognerà provvedere alla

relativa rimozione e verniciatura.

Prima dell'introduzione di utensili, attrezzature a motore, macchinari e mezzi d'opera, e periodicamente durante le lavorazioni, dovranno essere eseguite accurate verifiche sullo stato manutentivo ad opera di personale qualificato in grado di procedere alle eventuali necessarie riparazioni.

Qualora vengano compiute operazioni di regolazione, riparazione o sostituzione di parti della macchina, utilizzare solo ricambi ed accessori originali, come previsto nel libretto di manutenzione e non modificare alcuna parte della macchina.

Valutazione e Classificazione Dei Rischi

Descrizione	Liv. Probabilità	Entità danno	Classe
• Cesoiamenti, stritolamenti ed impatti	Probabile	Significativo	Notevole
• Esplosioni ed incendio	Probabile	Significativo	Notevole
• Vibrazioni	Probabile	Significativo	Notevole
• Rumore	Probabile	Significativo	Notevole

Interventi/Disposizioni/Procedure per ridurre i rischi

A seguito della valutazione dei rischi sono riportati, in maniera non esaustiva, gli interventi/disposizioni/procedure volte a salvaguardare la sicurezza e la salute dei lavoratori:

- L'attrezzatura deve possedere, in relazione alle necessità della sicurezza del lavoro, i necessari requisiti di resistenza e di idoneità ed essere mantenuta in buono stato di conservazione e di efficienza (Art. 71 del D.lgs. n.81/08 come modificato dal D.lgs n.106/09)
- In prossimità della macchina devono essere esposti cartelli con l'indicazione delle principali norme d'uso e di sicurezza
- Sulla macchina, in posizione facilmente raggiungibile e ben riconoscibile, deve essere collocato un interruttore per l'arresto immediato di emergenza
- Ogni macchina deve avere gli organi di comando per la messa in moto e l'arresto ben riconoscibili e a facile portata del lavoratore; inoltre devono essere collocati in modo da evitare avviamenti o innesti accidentali o essere provvisti di dispositivi atti a conseguire lo stesso scopo
- Prima di iniziare le lavorazioni, il lavoratore deve prendere visione della posizione del comando per l'arresto immediato di emergenza segnalando al preposto o al datore di lavoro, se tale posizione non dovesse essere facilmente raggiungibile
- La macchina dovrà sempre essere posizionata ed utilizzata seguendo le indicazioni del libretto d'uso e manutenzione fornito dal costruttore
- Le verifiche preventive da eseguire sul terreno dove si dovrà installare la macchina sono:
 1. verifica della stabilità (non dovranno manifestarsi cedimenti sotto i carichi trasmessi dalla macchina);
 2. verifica del drenaggio (non dovranno constatarsi ristagni di acqua piovana alla base della macchina).
- Per assicurare la stabilità della macchina si dovranno utilizzare gli appositi regolatori di altezza, se presenti o, in alternativa, assi di legno, evitando l'uso di mattoni e pietre
- Qualora venissero aperti scavi in prossimità della macchina, si dovrà provvedere ad una loro adeguata armatura (Art. 118 del D.lgs. n.81/08 come modificato dal D.lgs n.106/09)
- Sul compressore deve essere applicata, ad opera del costruttore, una targhetta indicante:
 1. il nome del costruttore
 2. l'anno di costruzione ed il luogo
 3. la temperatura e pressione di progetto






4. il numero di matricola dell'apparecchio
 5. la data della prova più recente cui è stata sottoposta la macchina
 6. il marchio dell'ISPESL
- Il compressore deve essere corredato, oltre che della normale documentazione (libretto di garanzia e manutenzione), del libretto matricolare da cui è possibile desumere a quale classe di tipologia di recipienti in pressione appartiene e, conseguentemente, le competenze in merito ai controlli periodici
 - I compressori devono essere provvisti di una valvola di sicurezza tarata per la pressione massima di esercizio e di dispositivo che arresti automaticamente il lavoro di compressione al raggiungimento della pressione massima d'esercizio
 - Prima e durante le lavorazioni, deve essere verificata l'integrità del rivestimento fonoassorbente e/o di tutti i dispositivi preposti alla riduzione del rumore prodotto ai valori di norma
 - Il compressore deve essere dotato di adeguate protezioni (carter, ecc.) dal contatto con organi mobili (cinghie, volani, pulegge, ecc.) e con parti ad elevata temperatura: tali protezioni dovranno essere realizzate con griglie a maglia fitta o con lamiera continua. Gli organi mobili di cui sopra dovranno essere protetti, inoltre, dalle polveri
 - Il compressore deve essere installato in un'area avente estensione sufficiente a garantire adeguati spazi di servizio
 - Prima e durante le lavorazioni deve essere verificata la regolarità di funzionamento dei manometri e termometri, di cui il compressore deve essere obbligatoriamente dotato. Tali strumenti vanno mantenuti in maniera tale che le loro indicazioni risultino chiaramente visibili da chiunque
 - Prima e durante le lavorazioni verificare l'efficienza del dispositivo automatico di arresto del motore, obbligatoriamente presente sul compressore, e la cui funzione è intervenire al raggiungimento della pressione massima di esercizio
 - All'inizio delle lavorazioni, e prima dell'avviamento del compressore, deve essere aperto il rubinetto dell'aria fino al raggiungimento dello stato di regime del motore
 - La valvola di intercettazione dell'aria compressa deve essere chiusa ad ogni interruzione del lavoro
 - Al termine delle lavorazioni bisognerà spegnere il motore e scaricare il serbatoio dell'aria
 - Nell'avviamento del motore del compressore, il lavoratore non dovrà mai arrotondare alla mano o alle dita l'eventuale cordicella della messa in moto
 - Prima e durante le lavorazioni è necessario verificare lo stato degli attacchi degli organi di scarico e che tali organi non interferiscano con prese d'aria di condizionatori o di altre macchine
 - Se il compressore è dotato di ruote pneumatiche per il traino, occorre controllarne lo stato manutentivo e la pressione di gonfiaggio, che i bulloni siano perfettamente serrati e che le guarnizioni siano in buono stato
 - La stabilità dei compressori su ruote gommate deve essere garantita mediante l'utilizzo degli appositi freni e/o di cunei in legno. E' tassativamente vietato asportare le ruote del compressore prima del suo utilizzo, in quanto modificando la configurazione della macchina rispetto a quella prevista dal costruttore, se ne pregiudica la stabilità
 - Prima e durante le lavorazioni, deve essere controllata l'efficienza del filtro posto sul condotto di aspirazione dell'aria esterna per trattenerne le polveri: un suo cattivo stato di funzionamento potrebbe comportare l'intasamento dei condotti e/o l'immissione di gas e vapori provenienti dall'esterno con conseguente pericolo di esplosione
 - Prima e durante le lavorazioni deve essere controllata l'efficienza del filtro di trattenuta per acqua e particelle d'olio
 - Ove il tipo di lavorazione o la macchina impiegata sottopongano il lavoratore a vibrazioni intense e prolungate, dovranno essere evitati turni di lavoro lunghi e continui
 - Prima di iniziare la lavorazione, devono essere controllati tutti i dispositivi atti a

ridurre le vibrazioni prodotte dalla macchina (Allegato V parte I punto 10 del D.lgs. n.81/08 come modificato dal D.lgs n.106/09)

- Utilizzare sempre i dispositivi di protezione individuali previsti (Art. 75-78 del D.lgs. n.81/08 come modificato dal D.lgs n.106/09)
- Verificare l'uso costante dei DPI da parte di tutto il personale operante (Art. 77 del D.lgs. n.81/08 come modificato dal D.lgs n.106/09).

DPI

In funzione dei rischi evidenziati saranno utilizzati obbligatoriamente i seguenti DPI, di cui è riportata la descrizione ed i riferimenti normativi:

RISCHI EVIDENZIATI	DPI	DESCRIZIONE	RIF.NORMATIVO
Urti, colpi, impatti e compressioni	Casco Protettivo 	Dispositivo utile a proteggere il lavoratore dal rischio di offesa al capo per caduta di materiale dall'alto o comunque per contatti con elementi pericolosi	Art 75 - 77 - 78 , Allegato VIII-punti 3, 4 n.1 del D.lgs. n.81/08 come modificato dal D.lgs n.106/09 UNI EN 397 (2001) <i>Elmetti di protezione</i>
Polveri e detriti durante le lavorazioni	Tuta di protezione 	Da utilizzare nei luoghi di lavoro caratterizzati dalla presenza di materiali e/o attrezzi che possono causare fenomeni di abrasione/taglio/perforazione	Art 75 - 77 - 78, Allegato VIII-punti 3, 4 n.7 del D.lgs. n.81/08 come modificato dal D.lgs n.106/09 UNI EN 340 (2004) <i>Indumenti di protezione. Requisiti generali</i>
Lesioni per contatto con organi mobili durante l'uso	Scarpe antinfortunistiche 	Puntale rinforzato in acciaio contro schiacciamento/abrasioni/perforazione/ferite degli arti inferiori e suola antiscivolo e per salvaguardare la caviglia da distorsioni	Art 75 - 77 - 78, Allegato VIII-punti 3, 4 n.6 del D.lgs. n.81/08 come modificato dal D.lgs n.106/09 UNI EN ISO 20344 (2008) <i>Dispositivi di protezione individuale - Metodi di prova per calzature</i>
Punture, tagli e abrasioni	Guanti in crosta 	Da utilizzare nei luoghi di lavoro caratterizzati dalla presenza di materiali e/o attrezzi che possono causare fenomeni di abrasione /taglio/perforazione delle mani	Art 75 - 77 - 78, Allegato VIII-punti 3, 4 n.5 del D.lgs. n.81/08 come modificato dal D.lgs n.106/09 UNI EN 388 (2004) <i>Guanti di protezione contro rischi meccanici</i>
Presenza di apparecchiature/ macchine rumorose	Cuffia antirumore 	I modelli attualmente in commercio consentono di regolare la pressione delle coppe auricolari, mentre i cuscinetti sporchi ed usurati si possono facilmente sostituire	Art 75 - 77 - 78, Allegato VIII-punti 3, 4 n.3 del D.lgs. n.81/08 come modificato dal D.lgs n.106/09 UNI EN 352-2 (2004) <i>Protettori dell'udito. Requisiti generali. Parte 1: cuffie</i>

ATTREZZATURA: COSTIPATORE



L'attrezzatura è destinata al costipamento di rinterri di non eccessiva entità, come quelli eseguiti successivamente a scavi per posa di sottoservizi, ecc.

PRESCRIZIONI PRELIMINARI

L'attrezzatura/macchina deve essere accompagnata da informazioni di carattere tecnico e soprattutto dal libretto di garanzia e dalle istruzioni d'uso e manutenzione, riportanti le indicazioni necessarie per eseguire, senza alcun rischio, la messa in funzione, l'utilizzazione, il trasporto, l'eventuale installazione e/o montaggio (smontaggio), la regolazione, la manutenzione e le riparazioni della macchina stessa.

Tale documentazione deve, inoltre, fornire le informazioni sull'emissione di potenza sonora e sulle vibrazioni prodotte.

Sono vietati la fabbricazione, la vendita, il noleggio e la concessione in uso di attrezzatura a motore, macchinari ecc. non rispondenti alle disposizioni legislative e regolamentari vigenti in materia di sicurezza.

Prima dell'introduzione in cantiere di utensili, attrezzature a motore, macchinari ecc. dovranno essere eseguite periodicamente verifiche sullo stato manutentivo, ad opera di personale qualificato in grado di procedere alle eventuali necessarie riparazioni.

Qualora vengano compiute operazioni di regolazione, riparazione o sostituzione di parti della macchina, bisognerà utilizzare solo ricambi ed accessori originali, come previsto nel libretto di manutenzione e non modificare alcuna parte della macchina.

Valutazione e Classificazione Dei Rischi

Descrizione	Liv. Probabilità	Entità danno	Classe
• Vibrazioni mano-braccio	Probabile	Significativo	Notevole
• Rumore	Probabile	Significativo	Notevole
• Cesoiamenti, stritolamenti, impatti, lacerazioni con organi mobili	Possibile	Significativo	Notevole
• Proiezione di schegge e/o detriti durante le lavorazioni	Probabile	Significativo	Notevole
• Inalazioni di gas durante l'uso del compattatore	Possibile	Significativo	Notevole
• Incendio, esplosione	Possibile	Significativo	Notevole

Interventi/Disposizioni/Procedure per ridurre i rischi


A seguito della valutazione dei rischi sono riportati, in maniera non esaustiva, gli interventi/disposizioni/procedure volte a salvaguardare la sicurezza e la salute dei lavoratori:

- L'attrezzatura deve possedere, in relazione alle necessità della sicurezza del lavoro, i necessari requisiti di resistenza e di idoneità ed essere mantenuta in buono stato di conservazione e di efficienza (Art. 71 del D.lgs. n.81/08 come modificato dal D.lgs n.106/09)
- Controllare a vista lo stato di efficienza degli utensili e delle attrezzature in dotazione individuale (Art. 20 del D.lgs. n.81/08 come modificato dal D.lgs n.106/09)
- Verificare che l'attrezzatura sia corredata da un libretto d'uso e manutenzione (Art. 70 del D.lgs. n.81/08 come modificato dal D.lgs n.106/09)
- Segnalare tempestivamente eventuali malfunzionamenti o situazioni pericolose

- (Art. 20 del D.lgs. n.81/08 come modificato dal D.lgs n.106/09)
- Prima dell'uso dovrà essere valutata la consistenza del terreno da compattare
 - Ai lavoratori dovrà essere raccomandato, prima dell'uso, di verificare il funzionamento dell'interruttore di comando e l'efficienza della strumentazione (cinghia, carter, ecc.)
 - Durante il funzionamento dovrà sempre essere presente un operatore addetto alla stessa
 - Ai lavoratori dovrà essere raccomandato, durante l'uso, di effettuare il rifornimento del carburante a motore spento e di non fumare (Allegato V parte I punto 11 del D.lgs. n.81/08 come modificato dal D.lgs n.106/09)
 - Il costipatore non dovrà mai essere installato in ambienti chiusi e poco ventilati (Allegato IV del D.lgs. n.81/08 come modificato dal D.lgs n.106/09)
 - Le protezioni ed i dispositivi di sicurezza dell'attrezzatura non devono essere rimossi se non nei casi di assoluta necessità o per operazioni di manutenzione espressamente previste nelle istruzioni fornite dal produttore
 - Qualora debba provvedersi alla loro rimozione (previo permesso preventivo del preposto o del datore di lavoro), dovranno adottarsi contemporaneamente misure specifiche per ridurre il pericolo che ne deriva. Il ricollocamento nella sede originaria delle protezioni o dei dispositivi di sicurezza rimossi, dovrà avvenire non appena siano cessate le ragioni che ne hanno reso necessaria la loro temporanea rimozione
 - E' espressamente vietato pulire, oliare o ingrassare gli organi mobili, né eseguire qualsiasi operazioni di registrazione o di riparazione dell'attrezzatura, quando essa è in funzione, salvo non risulti espressamente indicato (con le relative procedure) nelle istruzioni di manutenzione (Allegato V parte I punto 11 del D.lgs. n.81/08 come modificato dal D.lgs n.106/09)
 - Durante le sospensioni del lavoro spegnere sempre la macchina e chiudere il rubinetto del combustibile
 - Prima di iniziare la lavorazione, devono essere controllati tutti i dispositivi atti a ridurre le vibrazioni prodotte dalla macchina (Allegato V parte I punto 10 del D.lgs. n.81/08 come modificato dal D.lgs n.106/09)
 - Ove il tipo di lavorazione o la macchina impiegata sottopongano il lavoratore a vibrazioni intense e prolungate, dovranno essere evitati turni di lavoro lunghi e continui (Allegato V parte I punto 10 del D.lgs. n.81/08 come modificato dal D.lgs n.106/09)
 - Utilizzare sempre i dispositivi di protezione individuali previsti (Art. 75-78 del D.lgs. n.81/08 come modificato dal D.lgs n.106/09)
 - Verificare l'uso costante dei DPI da parte di tutto il personale operante (Art. 77 del D.lgs. n.81/08 come modificato dal D.lgs n.106/09)

DPI

In funzione dei rischi evidenziati saranno utilizzati obbligatoriamente i seguenti DPI, di cui è riportata la descrizione ed i riferimenti normativi:

RISCHI EVIDENZIATI	DPI	DESCRIZIONE	RIF.NORMATIVO
Proiezione di schegge e/o detriti durante le lavorazioni	Casco Protettivo 	Dispositivo utile a proteggere il lavoratore dal rischio di offesa al capo per caduta di materiale dall'alto o comunque per contatti con elementi pericolosi	Art 75 – 77 – 78, Allegato VIII-punti 3, 4 n.1 del D.lgs. n.81/08 come modificato dal D.lgs n.106/09 UNI EN 397 (2001) <i>Elmetti di protezione</i>
Proiezione di schegge e/o detriti durante le lavorazioni	Tuta di protezione	Da utilizzare nei luoghi di lavoro caratterizzati dalla presenza di materiali e/o attrezzi	Art 75 – 77 – 78, Allegato VIII-punti 3, 4 n.7 del D.lgs. n.81/08 come modificato dal

		che possono causare fenomeni di abrasione/ taglio/perforazione	D.lgs n.106/09 UNI EN 340 (2004) <i>Indumenti di protezione. Requisiti generali</i>
Lesioni per contatto con organi mobili durante l'uso	Scarpe antinfortunistiche 	Puntale rinforzato in acciaio contro schiacciamento/ abrasioni/ perforazione/ferite degli arti inferiori e suola antiscivolo e per salvaguardare la caviglia da distorsioni	Art 75 – 77 – 78, Allegato VIII-punti 3, 4 n.6 del D.lgs. n.81/08 come modificato dal D.lgs n.106/09 UNI EN ISO 20344 (2008) <i>Dispositivi di protezione individuale – Metodi di prova per calzature</i>
Punture, tagli e abrasioni	Guanti in crosta 	Da utilizzare nei luoghi di lavoro caratterizzati dalla presenza di materiali e/o attrezzi che possono causare fenomeni di abrasione /taglio/perforazione delle mani	Art 75 – 77 – 78, Allegato VIII-punti 3, 4 n.5 del D.lgs. n.81/08 come modificato dal D.lgs n.106/09 UNI EN 388 (2004) <i>Guanti di protezione contro rischi meccanici</i>
Presenza di apparecchiature/ macchine rumorose	Cuffia antirumore 	I modelli attualmente in commercio consentono di regolare la pressione delle coppe auricolari, mentre i cuscinetti sporchi ed usurati si possono facilmente sostituire	Art 75 – 77 – 78, Allegato VIII-punti 3, 4 n.3 del D.lgs. n.81/08 come modificato dal D.lgs n.106/09 UNI EN 352-2 (2004) <i>Protettori dell'udito. Requisiti generali. Parte 1: cuffie</i>

ATTREZZATURA: ESCAVATORE



L'escavatore è una macchina particolarmente versatile, può essere indifferentemente utilizzata per gli scavi di sbancamento o a sezione obbligatoria, per opere di demolizioni, per lo scavo in galleria, semplicemente modificando l'utensile disposto alla fine del braccio meccanico. Nel caso di utilizzo per scavi, l'utensile impiegato è una benna che può essere azionata mediante funi o un sistema oleodinamico.

L'escavatore è costituito da:

- un corpo base che, durante la lavorazione resta normalmente fermo rispetto al terreno e nel quale sono posizionati gli organi per il movimento della macchina sul piano di lavoro;
- un corpo rotabile (torretta) che, durante le lavorazioni, può ruotare di 360 gradi rispetto il corpo base e nel quale sono posizionati sia la postazione di comando che il motore e l'utensile funzionale.

PRESCRIZIONI PRELIMINARI

Deve essere fornito insieme con la macchina un manuale di istruzioni per il funzionamento e la manutenzione

Il manuale di istruzioni deve contenere:

- informazioni circa la necessità di equipaggiamento di protezione personale;
- informazioni sulla emissione sonora;
- informazioni sulla emissione di vibrazioni (vibrazioni trasmesse al corpo intero)
- nel caso specifico dell'escavatore, la necessità di un operatore competente e ben

- addestrato;
- le norme di sicurezza da rispettare, in particolare quelle riguardanti la stabilità della macchina, le sue attrezzature e il suo funzionamento sicuro
- quando la macchina opera in condizioni differenti (su terreno sciolto o irregolare, in pendenza), l'operatore deve tenere conto di queste condizioni
- indicare che l'utilizzatore della macchina deve determinare l'eventuale presenza di pericoli specifici nelle condizioni di utilizzazione previste, quali, per esempio, gas tossici, particolari condizioni del terreno che richiedono particolari precauzioni, e indicare che spetta all'utilizzatore stesso prendere le necessarie misure per eliminare o ridurre tali pericoli
- una descrizione della configurazione dell'escavatore richiesta per l'operazione di movimentazione dei carichi
- la necessità di indossare dispositivi di protezione individuale
- i limiti di temperatura entro i quali si prevede che la macchina sia utilizzata o quando è in deposito.

Accanto al posto dell'operatore deve essere predisposto un vano destinato alla conservazione del manuale ed alla sua protezione. Il manuale di manutenzione deve fornire informazioni adeguate per mettere il personale in grado di montare, riparare e smontare la macchina con il minimo rischio.

Valutazione e Classificazione Dei Rischi

Descrizione	Liv. Probabilità	Entità danno	Classe
• Inalazione di polveri	Probabile	Significativo	Notevole
• Vibrazioni (trasmesse al corpo intero)	Probabile	Significativo	Notevole
• Ribaltamento	Possibile	Significativo	Notevole
• Elettrocuzione per contatto con linee elettriche	Possibile	Significativo	Notevole
• Rumore	Probabile	Significativo	Notevole
• Schiacciamento e lesioni	Possibile	Significativo	Notevole
• Proiezione di schegge e/o detriti	Possibile	Significativo	Notevole
• Caduta dal posto di guida	Possibile	Significativo	Notevole
• Investimento	Possibile	Significativo	Notevole
• Ferite e tagli	Possibile	Modesto	Accettabile

Interventi/Disposizioni/Procedure per ridurre i rischi

A seguito della valutazione dei rischi sono riportati, in maniera non esaustiva, gli interventi/disposizioni/procedure volte a salvaguardare la sicurezza e la salute dei lavoratori:

- La macchina deve essere utilizzata esclusivamente da personale adeguatamente addestrato ed a conoscenza delle corrette procedure di utilizzo (Art. 71 comma 7 lettera a) del D.lgs. n.81/08 come modificato dal D.lgs n.106/09)
- Prima di utilizzare la macchina assicurarsi della sua perfetta efficienza, nonché dell'eliminazione di qualsiasi condizione pericolosa (Allegato V, Parte II Punto 2.1 del D.lgs. n.81/08 come modificato dal D.lgs n.106/09)
- Prima di utilizzare la macchina accertarsi dell'esistenza di eventuali vincoli derivanti da limitazioni di carico (terreno, pavimentazioni, rampe), ostacoli, limiti di ingombro. In caso di spostamenti su strada, informarsi preventivamente delle eventuali limitazioni di ingombro, carico della pavimentazione stradale (Allegato IV, Punto 1.8.3 del D.lgs. n.81/08 come modificato dal D.lgs n.106/09)
- Non usare la macchina per trasportare oggetti che non siano stati adeguatamente fissati ad appositi supporti o opportunamente imbracati (Allegato

- V, Parte I Punto 5 del D.lgs. n.81/08 come modificato dal D.lgs n.106/09)
- Non usare mai l'attrezzatura di scavo per il sollevamento di persone
 - Tenere, durante gli spostamenti, l'attrezzatura di scavo ad un'altezza dal terreno, tale da assicurare una buona visibilità e stabilità
 - Utilizzare la macchina sempre a velocità tali da poterne mantenere costantemente il controllo
 - Mantenere sempre puliti da grasso, olio, fango, i gradini di accesso e gli appigli per la salita al posto di guida
 - Non utilizzare, come appigli per la salita sulla macchina, né le tubazioni flessibili, né i comandi, in quanto non offrono garanzie per una sicura tenuta; inoltre, lo spostamento di un comando può provocare un movimento della macchina o dell'attrezzatura di scavo
 - Non salire o scendere mai dalla macchina quando questa è in movimento (Allegato V Parte I Punto 11 del D.lgs. n.81/08 come modificato dal D.lgs n.106/09)
 - Dopo essere saliti in cabina, usare la macchina solo rimanendo seduti al posto di guida. Rimanere sempre con la testa, il corpo e gli arti, dentro la cabina di guida, in modo da non esporsi ad eventuali rischi presenti all'esterno (rami, caduta di gravi)
 - Garantirsi, prima di muovere la macchina una buona visione della zona circostante; pulire sempre i vetri della cabina di guida
 - Prima di avviare la macchina regolare e bloccare il sedile di guida in posizione ottimale
 - Verificare sempre la consistenza del terreno, in caso di vicinanza di opere di sostegno, assicurarsi anche dello stato di queste ultime, onde evitare, per il sovrappeso della macchina, il cedimento del muro ed il ribaltamento del mezzo
 - Verificare preventivamente che, nella zona di lavoro, non vi siano cavi, tubazioni interrato, interessate dal passaggio di corrente elettrica, gas, acqua
 - In caso di lavori notturni, verificare, preventivamente la zona di lavoro; utilizzare comunque, tutte le luci disponibili (Allegato IV, Punto 1.8.6 – Allegato V, Parte I, Punto 7 del D.lgs. n.81/08 come modificato dal D.lgs n.106/09)
 - Non si deve utilizzare l'attrezzatura in prossimità di linee elettriche o di impianti elettrici con parti attive non protette e comunque a distanze inferiori ai limiti riportati nella Tabella I dell'Allegato IX del D.lgs. n.81/08 (Art. 83 del D.lgs. n.81/08 come modificato dal D.lgs n.106/09)
 - Per il carico/scarico ed il trasporto della macchina, utilizzare gli appositi pianali ribassati, dotati di rampe d'accesso di adeguata pendenza e dei necessari sistemi di bloccaggio della macchina; compiere sempre questa operazione in una zona pianeggiante, con terreno di adeguata portanza
 - I segnali di avvertimento e i pittogrammi di segnalazione dei pericoli devono attenersi ai principi generali della ISO 9244 ed essere realizzati con materiali durevoli
 - Nel caso di manutenzioni su parti della macchina irraggiungibili da terra, utilizzare scale, piattaforme, ecc., rispondenti ai criteri di sicurezza (appoggi, parapetti, ecc.)
 - In caso di utilizzo di martinetti di sollevamento, controllarne preventivamente l'efficienza; posizionarli solo nei punti della macchina indicati dalle istruzioni per la manutenzione. I martinetti devono essere sempre considerati solo come un mezzo d'opera; il bloccaggio del carico deve essere effettuato trasferendo il peso ad appositi supporti predisposti, di adeguata portata
 - Le operazioni di sostituzione dei denti delle benne devono essere effettuati utilizzando gli occhiali protettivi, al fine di evitare che i colpi di martello, necessari per estrarre e sostituire i denti consumati, possano provocare la proiezione di schegge, con grave pericolo per gli occhi dell'addetto
 - Non eseguire mai interventi di manutenzione con il motore acceso, salvo ciò sia prescritto nelle istruzioni per la manutenzione della macchina (Allegato V Parte I Punto 11 del D.lgs. n.81/08 come modificato dal D.lgs n.106/09)
 - In caso di intervento in luogo chiuso (officina) o ambiente confinato (galleria)

predisporre un sistema di depurazione o allontanamento dei gas di scarico (Allegato IV, Punto 1.9 del D.lgs. n.81/08 come modificato dal D.lgs n.106/09)

- In caso di interventi sulla macchina o su parti di essa, con sollevamento delle stesse, bloccare sempre il tutto, utilizzando mezzi esterni; nel caso in cui la stessa non sia stata ancora bloccata adeguatamente, evitare il passaggio di persone, sotto l'attrezzatura o nelle immediate vicinanze (Allegato V Parte I Punto 11 del D.lgs. n.81/08 come modificato dal D.lgs n.106/09)
- Per la manutenzione dell'attrezzatura di scavo (braccio, benna, lama, ecc.) in posizione sollevata, bloccare la stessa prima di intervenire (con l'apposito dispositivo)
- In caso di arresto della macchina, riportare i comandi in folle ed inserire il freno; non abbandonare mai la macchina con il motore acceso
- Chiudere la macchina nelle soste per il pranzo o alla fine della giornata lavorativa, al fine di evitare avviamenti a personale non autorizzato
- Prestare la massima attenzione durante l'attraversamento di zone che manifestino irregolarità superficiali, esse potrebbero interrompere la continuità dell'aderenza o della trazione sul terreno della macchina con pericolo di scivolamenti laterali e/o ribaltamenti (Allegato V Parte II Punto 2.4 del D.lgs. n.81/08 come modificato dal D.lgs n.106/09)
- Evitare, quando possibile, l'attraversamento e/o il superamento di ostacoli; nel caso in cui ciò non fosse possibile, ridurre la velocità, procedere obliquamente, portarsi sul punto di "bilico", bilanciare la macchina sull'ostacolo e scendere lentamente
- Procedere con estrema cautela, in caso di operazioni in zone potenzialmente pericolose, ossia, terreni con forti pendenze, prossimità di burroni, presenza di ghiaccio sul terreno
- Quando possibile, evitare di far funzionare la macchina nelle immediate vicinanze di scarpate, sia che si trovino a valle che a monte della macchina
- Verificare che la forma e la posizione del posto dell'operatore siano tali da garantire visibilità sufficiente della zona di guida e della zona di lavoro. Per ovviare a una visione diretta insufficiente, dovranno essere previsti dei dispositivi supplementari, quali specchietti, congegni a ultrasuoni o dispositivi video
- Se venissero usati specchietti retrovisori esterni, questi dovranno garantire una sufficiente visibilità. Il finestrino anteriore e quello posteriore, dovranno essere dotati di tergicristallo e di lavacristallo motorizzati. Dovrà essere previsto un sistema di sbrinamento dei finestrini anteriori
- Verificare la presenza delle seguenti strutture protettive:
 - struttura di protezione ROPS in caso di ribaltamento; struttura di protezione FOPS contro la caduta di oggetti dall'alto;
 - struttura di protezione TOPS in caso di rovesciamento laterale (per gli escavatori compatti con cabina)
- Verificare che le parti mobili atte a trasmettere energia all'interno di una macchina movimento terra o le parti calde siano posizionate o munite di protezioni per ridurre al minimo il rischio di schiacciamenti, cesoiamenti, tagli e contatto con superfici calde (Allegato V Parte I Punto 6 del D.lgs. n.81/08 come modificato dal D.lgs n.106/09)
- Schermi e ripari dovranno essere progettati in modo da rimanere ben fissati al loro posto (Allegato V Parte I Punto 6 del D.lgs. n.81/08 come modificato dal D.lgs n.106/09)
- L'apertura e il bloccaggio dovranno poter essere effettuati in modo facile e sicuro. Nei casi in cui l'accesso è necessario solo raramente, dovranno essere montati ripari fissi smontabili per mezzo di attrezzi. Quando l'accesso è necessario di frequente per motivi di riparazione o di manutenzione, potranno essere installati ripari mobili. Se possibile schermi e ripari dovranno rimanere incernierati alla macchina quando sono aperti (Allegato V Parte I Punto 6 del D.lgs. n.81/08 come modificato dal D.lgs n.106/09)
- Verificare la presenza di protezioni al motore e agli organi di trasmissione del moto (Allegato V, Parte I Punto 6 del D.lgs. n.81/08 come modificato dal D.lgs






n.106/09)


- Gli escavatori devono essere dotati di freno di servizio e di stazionamento conformi ai seguenti requisiti (Allegato V, Parte II Punto 2.4 del D.lgs. n.81/08 come modificato dal D.lgs n.106/09):
 - il freno di servizio deve essere in grado di arrestare completamente la struttura superiore per dieci volte partendo dalla velocità nominale con incremento dell'angolo di decelerazione di rotazione non superiore al 20%. Questi dieci azionamenti devono essere consecutivi;
 - il freno di stazionamento deve poter essere azionato automaticamente o manualmente a motore spento o acceso e rimanere efficiente anche in caso di interruzione dell'energia di alimentazione (il freno di stazionamento degli escavatori deve essere interamente meccanico ad esempio freno ad attrito a molla). Negli escavatori con massa operativa < 6000 Kg, il freno di stazionamento può essere sostituito da un blocco meccanico in almeno una delle posizioni della struttura superiore. I movimenti dei comandi per la guida e la sterzata non devono necessariamente corrispondere alla direzione di movimento voluta qualora la struttura superiore non si trovi nella normale direzione di guida
- Verificare la presenza della targhetta con i dati del costruttore e indicazioni sulla potenza sonora emessa dalla macchina, nonché i cartelli per le principali norme di sicurezza all'uso della macchina
- La circolare 50/94 del Ministero del Lavoro precisa che l'escavatore universale (a pala dritta, benna strisciante, pala rovescia a braccio angolato, pala raschiante dritta, benna mordente, gru per sollevamento, battipalo, trivellatrice, perforatrice o fresa) in qualità di macchina polifunzionale deve rispettare le prescrizioni di sicurezza previste per le macchine singole di cui l'escavatore svolge le funzioni; così l'escavatore quale macchina per lo scavo ed il caricamento, ovvero per il sollevamento e trasporto dovrà risultare conforme
- E' necessario consultare i costruttori di pneumatici e cerchi per determinare se il pneumatico e il cerchio sono sufficientemente dimensionati (pressione di gonfiaggio e prestazioni con carico) per le condizioni di utilizzazione previste
- I cerchi devono poter essere facilmente identificati. Le istruzioni relative alle norme di sicurezza, pressione, metodo di gonfiaggio e controllo devono essere fornite nel manuale di istruzioni
- Verificare che gli escavatori destinati ad essere utilizzati nelle operazioni di movimentazione dei carichi e aventi capacità nominale massima di sollevamento > 1000 Kg, o momento di ribaltamento di 40000 Nm, siano provvisti di:
 - un dispositivo di avvertimento acustico o visivo che segnali all'operatore che sono stati raggiunti la capacità limite di movimentazione dei carichi o il momento limite corrispondente e che continui a funzionare per tutto il periodo in cui il carico o il momento superino tale limite. Tale dispositivo può essere disattivato mentre l'escavatore sta eseguendo operazioni diverse da quelle di movimentazione dei carichi. Il modo "attivato" dovrà essere chiaramente indicato;
 - un dispositivo di controllo dell'abbassamento del braccio di sollevamento
- Controllare l'efficienza delle luci e dei dispositivi di avvertimento e segnalazione, avvertitore acustico, sistema di segnalazione luminosa (Allegato V, Parte I Punto 9 del D.lgs. n.81/08 come modificato dal D.lgs n.106/09)
- Verificare che le macchine movimento terra siano dotate di:
 - luci di arresto e indicatori di direzione per macchine con velocità per costruzione superiore a 30 Km/h; un dispositivo di segnalazione acustica comandato dal posto dell'operatore, il cui livello sonoro deve essere di almeno 93 dB(A) a 7 m di distanza dall'estremità frontale della macchina;
 - un dispositivo che permetta di installare un mezzo di segnalazione luminosa rotante. (Allegato V, Parte I Punto 9 del D.lgs. n.81/08 come modificato dal D.lgs n.106/09)
- Utilizzare otoprotettori, scarpe di sicurezza, casco di sicurezza e guanti (Art. 75-77-78 del D.lgs. n.81/08 come modificato dal D.lgs n.106/09)

- Indossare indumenti aderenti al corpo, evitando assolutamente abiti con parti sciolte e svolazzanti, eventuali capelli lunghi vanno tenuti legati
- Utilizzare sempre i dispositivi di protezione individuali previsti (Art.75-78 del D.lgs. n.81/08 come modificato dal D.lgs n.106/09)
- Verificare l'uso costante dei DPI da parte di tutto il personale operante (Art. 77 del D.lgs. n.81/08 come modificato dal D.lgs n.106/09)

DPI

In funzione dei rischi evidenziati saranno utilizzati obbligatoriamente i seguenti DPI, di cui è riportata la descrizione ed i riferimenti normativi:

RISCHI EVIDENZIATI	DPI	DESCRIZIONE	RIF.NORMATIVO
Proiezione di materiali e/o detriti	Casco Protettivo 	Dispositivo utile a proteggere il lavoratore dal rischio di offesa al capo per caduta di materiale dall'alto o comunque per contatti con elementi pericolosi	Art 75 – 77 – 78 , Allegato VIII-punti 3, 4 n.1 del D.lgs. n.81/08 come modificato dal D.lgs n.106/09 UNI EN 397 (2001) <i>Elmetti di protezione</i>
Polveri e detriti durante le lavorazioni	Tuta di protezione 	Da utilizzare nei luoghi di lavoro caratterizzati dalla presenza di materiali e/o attrezzi che possono causare fenomeni di abrasione /taglio/ perforazione	Art 75 – 77 – 78, Allegato VIII - punti 3, 4 n.7 del D.lgs. n.81/08 come modificato dal D.lgs n.106/09 UNI EN 340(2004) <i>Indumenti di protezione. Requisiti generali</i>
Lesioni per contatto con organi mobili durante le lavorazioni	Scarpe antinfortunistiche 	Puntale rinforzato in acciaio contro schiacciamento/abrasioni/ perforazione/ferite degli arti inferiori e suola antiscivolo e per salvaguardare la caviglia da distorsioni	Art 75 – 77 – 78, Allegato VIII - punti 3, 4 n.6 del D.lgs. n.81/08 come modificato dal D.lgs n.106/09 UNI EN ISO 20344 (2008) <i>Dispositivi di protezione individuale - Metodi di prova per calzature</i>
Lesioni per contatto con organi mobili durante le lavorazioni	Guanti in crosta 	Da utilizzare nei luoghi di lavoro caratterizzati dalla presenza di materiali e/o attrezzi che possono causare fenomeni di abrasione/taglio/ perforazione delle mani	Art 75 – 77 – 78, Allegato VIII - punti 3, 4 n.5 del D.lgs. n.81/08 come modificato dal D.lgs n.106/09 UNI EN 388 (2004) <i>Guanti di protezione contro rischi meccanici</i>
Inalazione di polveri e fibre	Mascherina antipolvere 	Mascherina per la protezione di polveri a media tossicità, fibre e aerosol a base acquosa di materiale particellare >= 0,02 micron.	Art 75 – 77 – 78 , Allegato VIII-punto 3, 4 n.4 del D.lgs. n.81/08 come modificato dal D.lgs n.106/09 UNI EN 149 (2003) <i>Apparecchi di protezione delle vie respiratorie - Semimaschera filtrante contro particelle - Requisiti, prove, marcatura.</i>
Rumore che supera i livelli	Tappi preformati	In spugna di PVC, inseriti nel condotto auricolare	Art 75 – 77 – 78, Allegato VIII - punti 3,

consentiti		assumono la forma dello stesso	4 n.3 del D.lgs. n.81/08 come modificato dal D.lgs n.106/09 UNI EN 352-2 (2004) <i>Protettori dell'udito.</i> <i>Requisiti generali. Parte 2:</i> <i>Inserti</i>
------------	---	--------------------------------	--

ATTREZZATURA: FUNI DI CANAPA



Corda, costituita da trefoli in fibre tessili avvolti a forma di spirale

Valutazione e Classificazione Dei Rischi

Descrizione	Liv. Probabilità	Entità danno	Classe
<ul style="list-style-type: none"> Caduta di materiale dall'alto per rottura delle funi 	Possibile	Grave	Notevole
<ul style="list-style-type: none"> Abrasioni alle mani per sfregamento 	Possibile	Modesto	Accettabile

Interventi/Disposizioni/Procedure per ridurre i rischi

A seguito della valutazione dei rischi sono riportate le seguenti misure di prevenzione volte a salvaguardare la sicurezza e la salute dei lavoratori:

- L'attrezzatura deve possedere, in relazione alle necessità della sicurezza del lavoro, i necessari requisiti di resistenza e di idoneità ed essere mantenuta in buono stato di conservazione e di efficienza (Art. 71 del D.lgs. n.81/08 come modificato dal D.lgs n.106/09)
- Controllare a vista lo stato di efficienza degli utensili e delle attrezzature in dotazione individuale (Art. 20 del D.lgs. n.81/08 come modificato dal D.lgs n.106/09)
- Verificare che l'attrezzatura sia corredata da un libretto d'uso e manutenzione (Art. 70 del D.lgs. n.81/08 come modificato dal D.lgs n.106/09)
- Assicurarsi, prima dell'uso delle funi di canapa, della loro efficienza ed integrità
- Le funi di canapa devono essere immediatamente sostituite quando presentano segni di usura
- Le funi di canapa devono essere utilizzate per carichi compresi nei limiti della loro portata e mai superiori
- In presenza di lavorazioni che richiedano l'uso di fiamme libere o che provochino scintille, le funi di canapa devono essere adeguatamente protette. Tale azione protettiva deve espletarsi anche per quelle lavorazioni o sostanze che potrebbero favorirne indirettamente l'innescò di tagli o altri tipi di deterioramenti.
- Assicurarsi che i carichi, nell'uso delle funi di canapa, siano stati fissati correttamente
- Accertarsi che l'attrezzatura sia marcata "CE" (Art. 70 del D.lgs. n.81/08 come modificato dal D.lgs n.106/09)
- Utilizzare sempre i dispositivi di protezione individuali previsti (Art. 75-78 del D.lgs. n.81/08 come modificato dal D.lgs n.106/09)
- Verificare l'uso costante dei DPI da parte di tutto il personale operante (Art. 77 del D.lgs. n.81/08 come modificato dal D.lgs n.106/09).

DPI

In funzione dei rischi evidenziati saranno utilizzati obbligatoriamente i seguenti DPI, di cui è riportata la descrizione ed i riferimenti normativi:

RISCHI EVIDENZIATI	DPI	DESCRIZIONE	RIF.NORMATIVO
Caduta di	Casco Protettivo	Dispositivo utile a	Art 75 - 77 - 78 ,

materiale dall'alto		proteggere il lavoratore dal rischio di offesa al capo per caduta di materiale dall'alto o comunque per contatti con elementi pericolosi	Allegato VIII-punti 3, 4 n.1 del D.lgs. n.81/08 come modificato dal D.lgs n.106/09 UNI EN 397 (2001) <i>Elmetti di protezione</i>
Abrasioni alle mani per sfregamento	Guanti in crosta 	Da utilizzare nei luoghi di lavoro caratterizzati dalla presenza di materiali e/o attrezzi che possono causare fenomeni di abrasione/taglio/perforazione delle mani	Art 75 - 77 - 78, Allegato VIII - punti 3, 4 n.5 del D.lgs. n.81/08 come modificato dal D.lgs n.106/09 UNI EN 388 (2004) <i>Guanti di protezione contro rischi meccanici</i>

ATTREZZATURA: FUNI DI SOLLEVAMENTO



Trattasi di funi per il sollevamento, utilizzate per argani, paranchi, gru, gru a torre, elevatori, carriponte, carichi non guidati, in acciaio o in fibre sintetiche.

Valutazione e Classificazione Dei Rischi

Descrizione	Liv. Probabilità	Entità danno	Classe
Caduta di materiale dall'alto	Possibile	Grave	Notevole

Interventi/Disposizioni/Procedure per ridurre i rischi

A seguito della valutazione dei rischi sono riportate le seguenti misure di prevenzione volte a salvaguardare la sicurezza e la salute dei lavoratori:

- L'attrezzatura deve possedere, in relazione alle necessità della sicurezza del lavoro, i necessari requisiti di resistenza e di idoneità ed essere mantenuta in buono stato di conservazione e di efficienza (Art. 71 del D.lgs. n.81/08 come modificato dal D.lgs n.106/09)
- Controllare a vista lo stato di efficienza degli utensili e delle attrezzature in dotazione individuale (Art. 20 del D.lgs. n.81/08 come modificato dal D.lgs n.106/09)
- Verificare che l'attrezzatura sia corredata da un libretto d'uso e manutenzione. (Art. 70 del D.lgs. n.81/08 come modificato dal D.lgs n.106/09)
- Assicurarsi, prima dell'uso delle funi di canapa, della loro efficienza ed integrità
- Le funi di sollevamento devono essere immediatamente sostituite quando presentano segni di usura
- Le funi di sollevamento devono essere utilizzate per carichi compresi nei limiti della loro portata e mai superiori
- In presenza di lavorazioni che richiedano l'uso di fiamme libere o che provochino scintille, le funi di sollevamento devono essere adeguatamente protette. Tale azione protettiva deve espletarsi anche per quelle lavorazioni o sostanze che potrebbero favorirne indirettamente l'innesco di tagli o altri tipi di deterioramenti.
- Assicurarsi che i carichi, nell'uso delle funi di sollevamento, siano stati fissati correttamente
- Accertarsi che l'attrezzatura sia marcata "CE" (Art. 70 del D.lgs. n.81/08 come modificato dal D.lgs n.106/09)
- Utilizzare sempre i dispositivi di protezione individuali previsti (Art. 75-78 del D.lgs. n.81/08 come modificato dal D.lgs n.106/09)
- Verificare l'uso costante dei DPI da parte di tutto il personale operante (Art. 77 del D.lgs. n.81/08 come modificato dal D.lgs n.106/09)

DPI

In funzione dei rischi evidenziati saranno utilizzati obbligatoriamente i seguenti DPI, di cui è riportata la descrizione ed i riferimenti normativi:

RISCHI EVIDENZIATI	DPI	DESCRIZIONE	RIF.NORMATIVO
Caduta di materiale dall'alto		Dispositivo utile a proteggere il lavoratore dal rischio di offesa al capo per caduta di materiale dall'alto o comunque per contatti con elementi pericolosi	Art 75 - 77 - 78 , Allegato VIII-punti 3, 4 n.1 del D.lgs. n.81/08 come modificato dal D.lgs n.106/09 UNI EN 397 (2001) <i>Elmetti di protezione</i>
Lesioni per contatto		Da utilizzare nei luoghi di lavoro caratterizzati dalla presenza di materiali e/o attrezzi che possono causare fenomeni di abrasione/taglio/perforazione delle mani	Art 75 - 77 - 78, Allegato VIII - punti 3, 4 n.5 del D.lgs. n.81/08 come modificato dal D.lgs n.106/09 UNI EN 388 (2004) <i>Guanti di protezione contro rischi meccanici</i>

ATTREZZATURA: FURGONE CON CASSONE



Furgone, generalmente a quattro ruote motrici, dotato di cassone nella parte posteriore e spinto da un motore endotermico diesel. Viene utilizzato per il trasporto di persone e di piccole attrezzature; all'interno del cassone sono posizionate delle panche o dei sedili per 8-10 persone e installate delle lampade per l'illuminazione dello stesso.

La macchina può essere in esecuzione "ordinaria" o "antideflagrante" in relazione all'ambiente in cui viene utilizzata. Nelle gallerie il furgone, in versione "antideflagrante", viene impiegato per l'evacuazione immediata dal sottoterraneo nelle situazioni di emergenza e deve essere sempre presente durante le lavorazioni.

Valutazione e Classificazione dei Rischi

Descrizione	Liv. Probabilità	Entità danno	Classe
• Incidenti con altri autoveicoli	Possibile	Significativo	Notevole
• Investimenti di persone o cose	Possibile	Significativo	Notevole
• Vibrazioni corpo intero	Possibile	Modesto	Basso

Interventi/Disposizioni/Procedure per ridurre i rischi

A seguito della valutazione dei rischi sono riportati, in maniera non esaustiva, gli interventi/disposizioni/procedure volte a salvaguardare la sicurezza e la salute dei lavoratori:

- Verificare la perfetta efficienza dell'autoveicolo, in particolare del sistema frenante, dei dispositivi di segnalazione ottica ed acustica, e dei dispositivi di illuminazione
- Verificare la presenza a bordo dell'autoveicolo dell'estintore, del pacchetto di pronto soccorso, del triangolo di segnalazione di auto ferma, delle catene da neve e dell'indumento ad alta visibilità (Allegato IV punto 4 del D.lgs. n.81/08 come modificato dal D.Lgs. n. 106/09)
- Verificare che sia dotato di un lampeggiante arancio/giallo sul tetto della cabina e di un segnalatore acustico di retromarcia
- Prima di muovere il furgone garantirsi una buona visione della zona circostante; pulire sempre i vetri della cabina di guida

- Vietare l'applicazione di adesivi o di altro che riducano il campo visivo durante la guida
- Prima di avviare il furgone, regolare e bloccare il sedile di guida in posizione ottimale
- Durante la guida, allacciare le cinture di sicurezza ed osservare scrupolosamente le disposizioni di sicurezza, quali la distanza di sicurezza, i limiti di velocità ecc.
- In caso di arresto, riportare i comandi in folle ed inserire il freno; non abbandonare mai la macchina con il motore acceso
- Chiudere il furgone nelle soste per il pranzo o alla fine della giornata lavorativa, per evitare avviamenti a personale non autorizzato
- Prestare la massima attenzione nell'attraversare zone con irregolarità superficiali; si potrebbe interrompere la continuità dell'aderenza o della trazione sul terreno della macchina con pericolo di scivolamenti laterali e/o ribaltamenti
- Evitare che gli interventi di manutenzione vengano effettuati da personale inesperto o non autorizzato. Al termine dell'intervento, rimettere a posto tutte le protezioni della macchina (carter, ecc.), che erano state asportate per eseguire la manutenzione stessa
- Tutti gli interventi di manutenzione dovranno essere eseguiti senza la presenza di personale nella cabina guida, a meno che si tratti di personale esperto, incaricato di collaborare all'operazione
- Non eseguire mai interventi di manutenzione con il motore acceso, salvo ciò sia prescritto nelle istruzioni per la manutenzione della macchina (Allegato V parte I punto 11 del D.lgs. n.81/08 come modificato dal D.Lgs. n. 106/09)
- In caso di intervento in luogo chiuso (officina) o ambiente confinato (galleria) predisporre un sistema di depurazione o allontanamento dei gas di scarico (Allegato IV del D.lgs. n.81/08 come modificato dal D.Lgs. n. 106/09)
- Verificare che i comandi e gli indicatori principali siano facilmente accessibili e che le interferenze elettromagnetiche parassite (EMC, radio e telecomunicazioni, trasmissione elettrica o elettronica dei comandi) non provochino accidentalmente movimenti dell'autofurgone (Allegato V parte I punto 2 del D.lgs. n.81/08 come modificato dal D.Lgs. n. 106/09)
- L'operatore dovrà essere in grado di rallentare e di arrestare la macchina per mezzo del freno di servizio. In caso di guasto del freno di servizio dovrà essere previsto un freno di soccorso
- Deve essere previsto un dispositivo meccanico di stazionamento per mantenere immobile la macchina già ferma; questo freno di stazionamento deve essere bloccabile ed essere combinato con uno degli altri dispositivi di frenatura
- Verificare la presenza di protezioni al motore e agli organi di trasmissione del moto
- Verificare che il furgone sia dotato di sistemi di accesso adeguati, che garantiscano accesso sicuro al posto dell'operatore e alle zone da raggiungere per la manutenzione
- Il furgone deve essere dotato di un sedile regolabile concepito in modo ergonomico, in grado di attenuare le vibrazioni e che mantenga l'operatore in una posizione stabile e gli permetta di comandare la macchina in tutte le condizioni operative prevedibili (Allegato V parte I punto 10 del D.lgs. n.81/08 come modificato dal D.Lgs. n. 106/09)
- Verificare che la forma e la posizione del posto dell'operatore siano tali da garantire visibilità sufficiente della zona di guida e della zona di lavoro. Per ovviare ad una visione diretta insufficiente, dovranno essere previsti dei dispositivi supplementari, quali specchietti, congegni ad ultrasuoni o dispositivi video (Allegato V parte I punto 2 del D.lgs. n.81/08 come modificato dal D.Lgs. n. 106/09)
- Gli specchietti retrovisori esterni dovranno garantire una sufficiente visibilità. Il finestrino anteriore e, se necessario, quello posteriore, dovranno essere dotati di tergicristallo e di lavacristallo motorizzati. Dovrà essere previsto un sistema di sbrinamento dei finestrini anteriori
- Effettuare la formazione e l'aggiornamento dell'autista in relazione alla

conoscenza del codice stradale, dell'effetto dell'alcool e dei farmaci durante la guida, della corretta alimentazione e del comportamento da tenere in caso di emergenza

- Effettuare il dovuto addestramento alla guida in condizioni particolari, quali strada bagnata, presenza di ghiaccio, nebbia, ostacoli improvvisi (Art. 18 del D.lgs. n.81/08 come modificato dal D.Lgs. n. 106/09)
- Adottare procedure tali da favorire il rispetto del codice stradale e dei limiti di velocità, del divieto di assumere alcolici e sostanze stupefacenti durante la pausa pranzo, del corretto uso del cellulare ecc...

DPI

In funzione dei rischi evidenziati saranno utilizzati obbligatoriamente i seguenti DPI, di cui è riportata la descrizione ed i riferimenti normativi:

RISCHI EVIDENZIATI	DPI	DESCRIZIONE	RIF.NORMATIVO
Investimento da altri autoveicoli	Giubbotto retroriflettente ad alta visibilità 	Gilet ad alta visibilità in colore arancio con bande rifrangenti e tessuto in fitta rete di poliestere traspirante e non impregnante in caso di pioggia	Art 75 - 77 - 78 , Allegato VIII-punti 3, 4 n.7 del D.lgs. n.81/08 come modificato dal D.lgs n.106/09 UNI EN 471 (1994) <i>Indumenti di segnalazione ad alta visibilità per uso professionale - Metodo di prova e requisiti.</i>

E' obbligatorio l'utilizzo delle cinture di sicurezza durante la guida dell'autoveicolo.

ATTREZZATURA: GANCI



Valutazione e Classificazione Dei Rischi

Descrizione	Liv. Probabilità	Entità danno	Classe
Punture, tagli e abrasioni	Possibile	Modesta	Accettabile

Interventi/Disposizioni/Procedure per ridurre i rischi

A seguito della valutazione dei rischi sono riportate le seguenti misure di prevenzione volte a salvaguardare la sicurezza e la salute dei lavoratori:

- L'attrezzatura deve possedere, in relazione alle necessità della sicurezza del lavoro, i necessari requisiti di resistenza e di idoneità ed essere mantenuta in buono stato di conservazione e di efficienza (Art. 70-71 del D.lgs. n.81/08 come modificato dal D.lgs n.106/09)
- Controllare a vista lo stato di efficienza degli utensili e delle attrezzature in dotazione individuale (Art. 20 del D.lgs. n.81/08 come modificato dal D.lgs n.106/09)
- Verificare che l'attrezzatura sia corredata da un libretto d'uso e manutenzione (Art. 70 del D.lgs. n.81/08 come modificato dal D.lgs n.106/09)
- I ganci devono essere provvisti di chiusura dell'imbocco o essere conformati in modo da impedire lo sganciamento di funi, catene e organi di presa
- I ganci devono essere integri e privi di segni di usura, deterioramenti e lesioni
- Quando non vengono impiegati mezzi di sollevamento che fanno uso di ganci,

quest'ultimi, nei limiti del possibile, devono essere sollevati alla massima altezza o comunque posti in modo da non creare ostacolo al transito dei lavoratori

- Accertarsi che l'attrezzatura sia marcata "CE" (Art. 70 del D.lgs. n.81/08 come modificato dal D.lgs n.106/09)
- I ganci devono riportare l'indicazione della loro portata massima ammissibile (Allegato V parte II punto 3.1.3 del D.lgs. n.81/08 come modificato dal D.lgs n.106/09)
- Utilizzare sempre i dispositivi di protezione individuali previsti (Art. 75-78 del D.lgs. n.81/08 come modificato dal D.lgs n.106/09)
- Verificare l'uso costante dei DPI da parte di tutto il personale operante (Art. 77 del D.lgs. n.81/08 come modificato dal D.lgs n.106/09)

DPI

In funzione dei rischi evidenziati saranno utilizzati obbligatoriamente i seguenti DPI, di cui è riportata la descrizione ed i riferimenti normativi:

RISCHI EVIDENZIATI	DPI	DESCRIZIONE	RIF.NORMATIVO
Caduta di materiale dall'alto	 Casco Protettivo	Dispositivo utile a proteggere il lavoratore dal rischio di offesa al capo per caduta di materiale dall'alto o comunque per contatti con elementi pericolosi	Art 75 - 77 - 78 , Allegato VIII-punti 3, 4 n.1 del D.lgs. n.81/08 come modificato dal D.lgs n.106/09 UNI EN 397 (2001) <i>Elmetti di protezione</i>
Punture, tagli e abrasioni	 Guanti in crosta	Da utilizzare nei luoghi di lavoro caratterizzati dalla presenza di materiali e/o attrezzi che possono causare fenomeni di abrasione/taglio/perforazione delle mani	Art 75 - 77 - 78, Allegato VIII - punti 3, 4 n.5 del D.lgs. n.81/08 come modificato dal D.lgs n.106/09 UNI EN 388 (2004) <i>Guanti di protezione contro rischi meccanici</i>

ATTREZZATURA: INTONACATRICE MECCANICA



Trattasi di macchina che proietta malta fluida di cemento sotto pressione per formare intonaci, getti per rivestimento di pareti, ecc.

La macchina è essenzialmente costituita da una camera di lavorazione dove vengono introdotti i materiali asciutti premiscelati (cemento e sabbia), un condotto di espulsione terminante in un ugello miscelatore (pistola).

PRESCRIZIONI PRELIMINARI

L'attrezzatura deve essere accompagnata, oltre che dalle normali informazioni di carattere strettamente tecnico, dal libretto di garanzia e dalle istruzioni d'uso e manutenzione, con le indicazioni necessarie per eseguire, senza alcun rischio, la messa in funzione e l'utilizzazione, il trasporto, l'eventuale installazione e/o montaggio (smontaggio), la regolazione, la manutenzione e le riparazioni. Tale documentazione deve, inoltre, fornire tutte le informazioni sull'emissione di potenza sonora e sulle vibrazioni prodotte.

Le parti di macchine, macchinari o attrezzi che costituiscano un pericolo, dovranno essere protetti o segregati o provvisti di dispositivi di sicurezza.

Tutti gli organi mobili dovranno essere lubrificati, se previsto dal libretto di manutenzione, avendo cura di ripristinare tutte le protezioni asportate, manomesse o danneggiate (schermi di protezione per ingranaggi, carter, ecc.). Deve essere evidenziata la presenza di punti di ossidazione che possa compromettere la funzionalità della macchina e, se necessario bisognerà provvedere alla relativa rimozione e verniciatura.

Prima dell'introduzione in cantiere di utensili, attrezzature a motore, macchinari e mezzi d'opera, e periodicamente durante le lavorazioni, dovranno essere eseguite accurate verifiche sullo stato manutentivo ad opera di personale qualificato in grado di procedere alle eventuali necessarie riparazioni.

Qualora vengano compiute operazioni di regolazione, riparazione o sostituzione di parti della macchina, bisognerà utilizzare solo ricambi ed accessori originali, come previsto nel libretto di manutenzione e non modificare alcuna parte della macchina.

Ultimata la manutenzione e prima di rimettere in funzione la macchina, riporre tutti gli attrezzi utilizzati.

Valutazione e Classificazione Dei Rischi

Descrizione	Liv. Probabilità	Entità danno	Classe
Vibrazioni	Probabile	Significativo	Notevole
Rumore	Probabile	Significativo	Notevole
Elettrocuzione	Probabile	Significativo	Notevole
Cesoiamenti, stritolamenti, lacerazioni impigliamento	Possibile	Significativo	Notevole
Scoppio, proiezione di schegge	Non probabile	Grave	Accettabile
Inalazione di polveri/vapori dannosi	Possibile	Modesto	Accettabile

Interventi/Disposizioni/Procedure per ridurre i rischi




A seguito della valutazione dei rischi sono riportati, in maniera non esaustiva, gli interventi/disposizioni/procedure volte a salvaguardare la sicurezza e la salute dei lavoratori:




- Verificare che l'attrezzatura sia in possesso, in relazione alle necessità della sicurezza del lavoro, dei necessari requisiti di resistenza e di idoneità e sia mantenuta in buono stato di conservazione e di efficienza (Art.71 del D.lgs. n.81/08 come modificato dal D.lgs n.106/09)
- Accertarsi che l'attrezzatura sia marcata "CE" (Art. 70 del D.lgs. n.81/08 come modificato dal D.lgs n.106/09)
- Verificare che l'attrezzatura sia corredata da libretto d'uso e manutenzione (Art. 70 del D.lgs. n.81/08 come modificato dal D.lgs n.106/09)
- Gli apparecchi immessi sul mercato dopo l'entrata in vigore del D.M. 588/87 devono essere corredata dal certificato di conformità alle prestazioni acustiche. A tale proposito si deve verificare che sulla macchina sia applicata la targhetta riportante il Livello di Potenza Acustica emesso dalla macchina durante le verifiche di legge (Art. 192 del D.lgs. n.81/08 come modificato dal D.lgs n.106/09)
- Accertarsi del buono stato di conservazione ed efficienza dell'intonacatrice, in particolare osservare che siano integre le tubazioni flessibili, i dispositivi di sicurezza (pressostato e valvola di sicurezza sul compressore), quelli di connessione ed intercettazione, quelli di scarico dell'aria, quelli silenziatori, ecc.
- Verificare la presenza di dispositivo contro il riavviamento accidentale (Allegato V Parte I Punto 2 del D.lgs. n.81/08 come modificato dal D.lgs n.106/09)
- Verificare la presenza di dispositivi di insonorizzazione ed indicazione della pressione acustica (Art. 192 del D.lgs. n.81/08 come modificato dal D.lgs n.106/09)
- Utilizzare giunti e attacchi tali da non sciogliersi per effetto delle vibrazioni (fasce metalliche e giunti a baionetta) (Allegato V Parte I Punto 10 del D.lgs. n.81/08 come modificato dal D.lgs n.106/09)
- Vietare la sosta e il passaggio dei non addetti ai lavori durante l'uso dell'intonacatrice
- Prima dell'uso, effettuare la pulizia delle tubazioni e verificare la connessione tra tubi e pistola
- Accertarsi che le tubazioni flessibili e i condotti non risultino sottoposti a danneggiamento meccanico
- Nel caricamento del premiscelatore fare attenzione a sollevare i carichi in modo

- ergonomico, farsi aiutare a sollevare i sacchi di cemento e piegare le ginocchia per evitare carichi concentrati sulla sola colonna vertebrale
- Dopo l'uso staccare il compressore, chiudere i rubinetti e interrompere l'afflusso dell'aria, eseguire pulizia della pistola e segnalare eventuali anomalie
 - Prima di procedere a qualsiasi operazione di manutenzione o riparazione occorre togliere alimentazione all'utensile (spegnere il motore, chiudere l'alimentazione pneumatica, oppure togliere tensione dal quadro di alimentazione e staccare la spina) (Allegato V Parte I Punto 11 del D.lgs. n.81/08 come modificato dal D.lgs n.106/09)
 - Usare solo accessori e ricambi originali previsti nelle istruzioni d'uso e non modificarli in nessuna parte
 - Indossare indumenti aderenti al corpo, evitando assolutamente abiti con parti svolazzanti o sciolte come la sciarpa, i cinturini slacciati o bracciali e ricordare che le maniche vanno tenute allacciate ben strettamente al polso
 - Accertarsi che le tubazioni flessibili e i condotti in genere non arrechino ostacolo, intralcio o inciampo
 - Evitare di sottoporre i tubi a piegamenti ad angolo vivo
 - L'intonacatrice prevederà il collegamento all'impianto di terra (Art. 80 del D.lgs. n.81/08 come modificato dal D.lgs n.106/09)
 - Utilizzare sempre i dispositivi di protezione individuali previsti (Art.75-78 del D.lgs. n.81/08 come modificato dal D.lgs n.106/09)
 - Verificare l'uso costante dei DPI da parte di tutto il personale operante (Art. 77 del D.lgs. n.81/08 come modificato dal D.lgs n.106/09)

DPI

In funzione dei rischi evidenziati saranno utilizzati obbligatoriamente i seguenti DPI, di cui è riportata la descrizione ed i riferimenti normativi:

RISCHI EVIDENZIATI	DPI	DESCRIZIONE	RIF.NORMATIVO
Urti, colpi, impatti e compressioni	Casco Protettivo 	Dispositivo utile a proteggere il lavoratore dal rischio di offesa al capo per caduta di materiale dall'alto o comunque per contatti con elementi pericolosi	Art 75 - 77 - 78 , Allegato VIII-punti 3, 4 n.1 del D.lgs. n.81/08 come modificato dal D.lgs n.106/09 UNI EN 397 (2001) <i>Elmetti di protezione</i>
Contatto con sostanze nocive	Guanti di protezione 	Guanti in gomma pesante o neoprene, resistenti ad agenti chimici aggressivi ed irritanti	Art 75 - 77 - 78, Allegato VIII-punti 3, 4 n.5 del D.lgs. n.81/08 come modificato dal D.lgs n.106/09 UNI EN 374(2004) <i>Guanti di protezione contro prodotti chimici e microrganismi. Parte, 1,2 e 3</i>
Inalazione di polveri e fibre	Mascherina antipolvere FFP2 	Mascherina per la protezione di polveri a media tossicità, fibre e aerosol a base acquosa di materiale particellare $\geq 0,02$ micron.	Art 75 - 77 - 78 , Allegato VIII-punto 3, 4 n.4 del D.lgs. n.81/08 come modificato dal D.lgs n.106/09 UNI EN 149 (2003) <i>Apparecchi di protezione delle vie respiratorie - Semimaschera filtrante contro particelle - Requisiti, prove, marcatura.</i>

Getti e schizzi	Occhiali di protezione 	Con lente unica panoramica in policarbonato trattati anti graffio, con protezione laterale	Art 75 – 77 – 78, Allegato VIII-punto 3, 4 n.2 del D.lgs. n.81/08 come modificato dal D.lgs n.106/09 UNI EN 166 (2004) <i>Protezione personale degli occhi - Specifiche.</i>
Schizzi di prodotti	Tuta protettiva 	Tuta in materiale antiacido in modo da evitare che il prodotto venga a contatto con la pelle	Art 75 – 77 – 78, Allegato VIII-punto 3, 4 n.7 del D.lgs. n.81/08 come modificato dal D.lgs n.106/09 UNI EN 468 (1995) <i>Indumenti di protezione contro prodotti chimici liquidi. Metodo di prova: determinazione della resistenza alla penetrazione mediante spruzzo (prova allo spruzzo).</i>
Scivolamenti e cadute in piano	Stivali di protezione 	Stivali in PVC antiacido con suola antiscivolo resistente agli agenti aggressivi	Art 75 – 77 – 78, Allegato VIII-punto 3, 4 n.6 del D.lgs. n.81/08 come modificato dal D.lgs n.106/09 UNI EN 13832-1(2007) <i>Calzature di protezione contro agenti chimici - Parte 1: Terminologia e metodi di prova</i>

ATTREZZATURA: INTONACATRICE



Macchina che proietta malta fluida di cemento sotto pressione per formare intonaci, getti per rivestimento di pareti, ecc...
 La macchina è essenzialmente costituita da una camera di lavorazione dove vengono introdotti i materiali asciutti premiscelati (cemento e sabbia), un condotto di espulsione terminante in un ugello miscelatore (pistola).

Valutazione e Classificazione Dei Rischi

Descrizione	Liv. Probabilità	Entità danno	Classe
Elettrocuzione	Possibile	Grave	Notevole
Getti e schizzi	Probabile	Lieve	Accettabile
Punture, tagli e abrasioni	Possibile	Modesta	Accettabile
Urti, colpi, impatti e compressioni	Possibile	Modesta	Accettabile
Allergeni	Improbabile	Grave	Accettabile

Interventi/Disposizioni/Procedure per ridurre i rischi

A seguito della valutazione dei rischi sono riportate le seguenti misure di prevenzione volte a salvaguardare la sicurezza e la salute dei lavoratori:





- Verificare che l'attrezzatura sia in possesso, in relazione alle necessità della sicurezza del lavoro, dei necessari requisiti di resistenza e di idoneità e sia

mantenuta in buono stato di conservazione e di efficienza (Art.71 del D.lgs. n.81/08 come modificato dal D.lgs n.106/09)

- Accertarsi che l'attrezzatura sia marcata "CE" (Art. 70 del D.lgs. n.81/08 come modificato dal D.lgs n.106/09)
- Verificare che l' attrezzatura sia corredata da libretto d'uso e manutenzione (Art. 70 del D.lgs. n.81/08 come modificato dal D.lgs n.106/09)
- Durante l'uso dell'attrezzatura dovrà essere vietata la sosta e il passaggio dei non addetti ai lavori
- La macchina deve essere collegata all'impianto di terra (Art.80 - Allegato VI Punto 6 del D.lgs. n.81/08 come modificato dal D.lgs n.106/09)
- Prima dell'uso dell'intonacatrice occorre controllare lo stato dei tubi
- Utilizzare sempre i dispositivi di protezione individuali previsti (Art.75-78 del D.lgs. n.81/08 come modificato dal D.lgs n.106/09)
- Verificare l'uso costante dei DPI da parte di tutto il personale operante (Art. 77 del D.lgs. n.81/08 come modificato dal D.lgs n.106/09)

DPI

In funzione dei rischi evidenziati saranno utilizzati obbligatoriamente i seguenti DPI, di cui è riportata la descrizione ed i riferimenti normativi:

RISCHI EVIDENZIATI	DPI	DESCRIZIONE	RIF.NORMATIVO
Urti, colpi, impatti e compressioni	Casco Protettivo 	Dispositivo utile a proteggere il lavoratore dal rischio di offesa al capo per caduta di materiale dall'alto o comunque per contatti con elementi pericolosi	Art 75 - 77 - 78 , Allegato VIII-punti 3, 4 n.1 del D.lgs. n.81/08 come modificato dal D.lgs n.106/09 UNI EN 397 (2001) <i>Elmetti di protezione</i>
Contatto con sostanze nocive	Guanti di protezione 	Guanti in gomma pesante o neoprene, resistenti ad agenti chimici aggressivi ed irritanti	Art 75 - 77 - 78, Allegato VIII-punti 3, 4 n.5 del D.lgs. n.81/08 come modificato dal D.lgs n.106/09 UNI EN 374(2004) <i>Guanti di protezione contro prodotti chimici e microrganismi. Parte, 1,2 e 3</i>
Inalazione di polveri e fibre	Mascherina antipolvere FFP2 	Mascherina per la protezione di polveri a media tossicità, fibre e aerosol a base acquosa di materiale particellare $\geq 0,02$ micron.	Art 75 - 77 - 78 , Allegato VIII-punto 3, 4 n.4 del D.lgs. n.81/08 come modificato dal D.lgs n.106/09 UNI EN 149 (2003) <i>Apparecchi di protezione delle vie respiratorie - Semimaschera filtrante contro particelle - Requisiti, prove, marcatura.</i>
Getti e schizzi	Occhiali di protezione 	Con lente unica panoramica in policarbonato trattati anti graffio, con protezione laterale	Art 75 - 77 - 78, Allegato VIII-punto 3, 4 n.2 del D.lgs. n.81/08 come modificato dal D.lgs n.106/09 UNI EN 166 (2004) <i>Protezione personale degli occhi - Specifiche.</i>

Schizzi di prodotti	<p>Tuta protettiva</p> 	Tuta in materiale antiacido in modo da evitare che il prodotto venga a contatto con la pelle	<p>Art 75 – 77 – 78, Allegato VIII-punto 3, 4 n.7 del D.lgs. n.81/08 come modificato dal D.lgs n.106/09 UNI EN 468 (1995) <i>Indumenti di protezione contro prodotti chimici liquidi. Metodo di prova: determinazione della resistenza alla penetrazione mediante spruzzo (prova allo spruzzo).</i></p>
Scivolamenti e cadute in piano	<p>Stivali di protezione</p> 	Stivali in PVC antiacido con suola antiscivolo resistente agli agenti aggressivi	<p>Art 75 – 77 – 78, Allegato VIII-punto 3, 4 n.6 del D.lgs. n.81/08 come modificato dal D.lgs n.106/09 UNI EN 13832-1(2007) <i>Calzature di protezione contro agenti chimici - Parte 1: Terminologia e metodi di prova</i></p>

ATTREZZATURA: LAMPADA ELETTRICA PORTATILE A 220 VOLT



Valutazione e Classificazione Dei Rischi

Descrizione	Liv. Probabilità	Entità danno	Classe
Elettrocuzione	Possibile	Grave	Notevole
Scottature	Possibile	Modesta	Accettabile

Interventi/Disposizioni/Procedure per ridurre i rischi

A seguito della valutazione dei rischi sono riportate le seguenti misure di prevenzione volte a salvaguardare la sicurezza e la salute dei lavoratori:


- L'attrezzatura deve possedere, in relazione alle necessità della sicurezza del lavoro, i necessari requisiti di resistenza e di idoneità ed essere mantenuta in buono stato di conservazione e di efficienza (Art. 70-71 del D.lgs. n.81/08 come modificato dal D.lgs n.106/09)
- Verificare che l'attrezzatura sia corredata da un libretto d'uso e manutenzione. (Art. 70 del D.lgs. n.81/08 come modificato dal D.lgs n.106/09)
- Accertarsi che l'attrezzatura sia marcata "CE" (Art. 70 del D.lgs. n.81/08 come modificato dal D.lgs n.106/09)
- Il cavo di alimentazione della lampada elettrica portatile a 220V sarà provvisto di adeguata protezione meccanica e sicurezza elettrica (Allegato V del D.lgs. n.81/08 come modificato dal D.lgs n.106/09)
- La lampada elettrica portatile a 220V dovrà avere le parti in tensione, o che lo possono essere in caso di guasti, protette completamente (Allegato V del D.lgs. n.81/08 come modificato dal D.lgs n.106/09)
- La lampada elettrica portatile a 220V non verrà collegata all'impianto di terra (Allegato IX del D.lgs. n.81/08 come modificato dal D.lgs n.106/09)
- La lampada elettrica portatile a 220V dovrà essere provvista di doppio

isolamento, riconoscibile dal simbolo del 'doppio quadrato' (Allegato V parte II punto 5.16.4 del D.lgs. n.81/08 come modificato dal D.lgs n.106/09)

- La lampada elettrica portatile a 220V dovrà avere l'impugnatura di materiale isolante non igroscopico (non assorbente l'umidità) (Allegato V parte II punto 5.16 del D.lgs. n.81/08 come modificato dal D.lgs n.106/09)
- La lampada elettrica portatile a 220V dovrà essere munita di gabbia di protezione della lampadina, fissata mediante collare esterno all'impugnatura isolante
- Utilizzare sempre i dispositivi di protezione individuali previsti (Art. 75-78 del D.lgs. n.81/08 come modificato dal D.lgs n.106/09)
- Verificare l'uso costante dei DPI da parte di tutto il personale operante (Art. 77 del D.lgs. n.81/08 come modificato dal D.lgs n.106/09)

DPI

In funzione dei rischi evidenziati saranno utilizzati obbligatoriamente i seguenti DPI, di cui è riportata la descrizione ed i riferimenti normativi:

RISCHI EVIDENZIATI	DPI	DESCRIZIONE	RIF.NORMATIVO
Scottature per contatto	Guanti anticalore 	Da utilizzare nei luoghi di lavoro caratterizzati dalla presenza di materiali e/o attrezzi che possono causare scottature o ustioni	Art 75 - 77 - 78, Allegato VIII - punti 3,4 n.5 del D.lgs. n.81/08 come modificato dal D.lgs n.106/09 UNI EN 407(2004) <i>Guanti di protezione contro rischi termici (calore e/o fuoco)</i>

ATTREZZATURA: LEVE IN FERRO



Valutazione e Classificazione Dei Rischi

Descrizione	Liv. Probabilità	Entità danno	Classe
Punture, tagli e abrasioni	Possibile	Modesta	Accettabile
Urti, colpi, impatti e compressioni	Possibile	Modesta	Accettabile

Interventi/Disposizioni/Procedure per ridurre i rischi

A seguito della valutazione dei rischi sono riportate le seguenti misure di prevenzione volte a salvaguardare la sicurezza e la salute dei lavoratori:

- L'attrezzatura deve possedere, in relazione alle necessità della sicurezza del lavoro, i necessari requisiti di resistenza e di idoneità ed essere mantenuta in buono stato di conservazione e di efficienza (Art. 71 del D.lgs. n.81/08 come modificato dal D.lgs n.106/09)
- Controllare a vista lo stato di efficienza degli utensili e delle attrezzature in dotazione individuale (Art. 20 del D.lgs. n.81/08 come modificato dal D.lgs n.106/09)
- Assicurarsi che le leve in ferro siano conformate alle loro condizioni di impiego ed utilizzo
- Assicurarsi che le leve in ferro siano prive di ruggini o altri elementi di usura e deterioramenti
- Assicurarsi, prima dell'uso delle leve in ferro, della loro consistenza e solidità
- Le leve in ferro danneggiate devono essere sostituite

- Accertarsi che l'attrezzatura sia marcata "CE" (Art. 70 del D.lgs. n.81/08 come modificato dal D.lgs n.106/09)
- Utilizzare sempre i dispositivi di protezione individuali previsti (Art. 75-78 del D.lgs. n.81/08 come modificato dal D.lgs n.106/09)
- Verificare l'uso costante dei DPI da parte di tutto il personale operante (Art. 77 del D.lgs. n.81/08 come modificato dal D.lgs n.106/09)

DPI

In funzione dei rischi evidenziati saranno utilizzati obbligatoriamente i seguenti DPI, di cui è riportata la descrizione ed i riferimenti normativi:

RISCHI EVIDENZIATI	DPI	DESCRIZIONE	RIF.NORMATIVO
Lesioni per contatto con organi mobili durante l'uso	Scarpe antinfortunistiche 	Puntale rinforzato in acciaio contro schiacciamento/abrasioni/perforazione/ferite degli arti inferiori e suola antiscivolo e per salvaguardare la caviglia da distorsioni	Art 75 - 77 - 78, Allegato VIII-punti 3, 4 n.6 del D.lgs. n.81/08 come modificato dal D.lgs n.106/09 UNI EN ISO 20344 (2008) <i>Dispositivi di protezione individuale - Metodi di prova per calzature</i>
Punture, tagli e abrasioni	Guanti in crosta 	Da utilizzare nei luoghi di lavoro caratterizzati dalla presenza di materiali e/o attrezzi che possono causare fenomeni di abrasione /taglio/perforazione delle mani	Art 75 - 77 - 78, Allegato VIII-punti 3, 4 n.5 del D.lgs. n.81/08 come modificato dal D.lgs n.106/09 UNI EN 388 (2004) <i>Guanti di protezione contro rischi meccanici</i>

ATTREZZATURA: MARTELLO DEMOLITORE ELETTRICO



Trattasi di utensile impiegato per la demolizione di intonaci, rivestimenti, elementi in muratura, calcestruzzo, calcestruzzo armato. E' costituito principalmente dai seguenti elementi componenti:

- Punta metallica
- Pulsanti di comando
- Impugnatura

PRESCRIZIONI PRELIMINARI

L'attrezzatura deve essere accompagnata, oltre che dalle normali informazioni di carattere tecnico, dal libretto di garanzia e dalle istruzioni d'uso e manutenzione, con le indicazioni necessarie per eseguire, senza alcun rischio, la messa in funzione e l'utilizzazione, il trasporto, l'eventuale installazione e/o montaggio (smontaggio), la regolazione, la manutenzione e le riparazioni. Tale documentazione deve, inoltre, fornire tutte le informazioni sull'emissione di potenza sonora e sulle vibrazioni prodotte. Le parti di macchine, macchinari o attrezzi che costituiscano un pericolo, dovranno essere protetti o segregati o provvisti di dispositivi di sicurezza. Tutti gli organi mobili dovranno essere lubrificati, se previsto dal libretto di manutenzione, avendo cura di ripristinare tutte le protezioni asportate, manomesse o danneggiate (schermi di protezione per ingranaggi, carter, ecc.). Deve essere evidenziata la presenza di punti di ossidazione che possa compromettere la funzionalità della macchina e, se necessario bisognerà provvedere alla relativa rimozione e verniciatura.

Prima dell'introduzione di utensili, attrezzature a motore, macchinari e mezzi d'opera, e periodicamente durante le lavorazioni, dovranno essere eseguite accurate verifiche sullo stato manutentivo ad opera di personale qualificato in grado di procedere alle eventuali necessarie riparazioni. Qualora vengano compiute operazioni di regolazione, riparazione o sostituzione di parti della macchina, utilizzare solo ricambi ed accessori originali, come previsto nel libretto di manutenzione e non modificare alcuna parte della macchina.

Valutazione e Classificazione Dei Rischi

Descrizione	Liv. Probabilità	Entità danno	Classe
Inalazione di polveri e fibre	Possibile	Significativo	Notevole
Rumore	Possibile	Significativo	Notevole
Vibrazioni	Possibile	Significativo	Notevole
Elettrocuzione	Possibile	Significativo	Notevole
Proiezione di schegge	Possibile	Significativo	Notevole
Postura	Possibile	Modesto	Accettabile
Urti, colpi, impatti e compressioni	Possibile	Modesto	Accettabile

Interventi/Disposizioni/Procedure per ridurre i rischi

A seguito della valutazione dei rischi sono riportate le seguenti misure di prevenzione volte a salvaguardare la sicurezza e la salute dei lavoratori:






- L'attrezzatura deve possedere, in relazione alle necessità della sicurezza del lavoro, i necessari requisiti di resistenza e di idoneità ed essere mantenuta in buono stato di conservazione e di efficienza (Art. 70-71 del D.lgs. n.81/08 come modificato dal D.lgs n.106/09)
- Controllare a vista lo stato di efficienza degli utensili e delle attrezzature in dotazione individuale (Art. 20 del D.lgs. n.81/08 come modificato dal D.lgs n.106/09)
- Verificare che l'attrezzatura sia corredata da un libretto d'uso e manutenzione. (Art. 70 del D.lgs. n.81/08 come modificato dal D.lgs n.106/09)
- Accertarsi che l'attrezzatura sia marcata "CE" (Art. 70 del D.lgs. n.81/08 come modificato dal D.lgs n.106/09)
- Evitare l'utilizzo di attrezzi muniti di manico o d'impugnatura, se tali parti sono deteriorate, spezzate o scheggiate o non siano ben fissate all'attrezzo stesso (Art. 20 del D.lgs. n.81/08 come modificato dal D.lgs n.106/09)
- Sostituire i manici che presentino incrinature o scheggiature
- Rimuovere le sbavature della testa di battuta degli utensili per evitare la proiezione di schegge (Art. 20 del D.lgs. n.81/08 come modificato dal D.lgs n.106/09)
- Utilizzare l'utensile o l'attrezzo solamente per l'uso a cui è destinato e nel modo più appropriato
- Assicurarsi di utilizzare il martello elettrico a percussione in modo da non arrecare danni, se non previsti, ad eventuali strutture sottostanti. (Art. 20 del D.lgs. n.81/08 come modificato dal D.lgs n.106/09)
- I cavi elettrici del martello elettrico dovranno essere integri come pure il loro isolamento. (D.lgs. n.81/08, Allegato V, parte II punto 5.16.4 come modificato dal D.lgs n.106/09)
- Il martello elettrico sarà dotato di doppio isolamento riconoscibile dal simbolo del "doppio quadrato" (Allegato VI punto 6 del D.lgs. n.81/08 come modificato dal D.lgs n.106/09)
- Per l'uso del martello elettrico dovranno essere osservate le ore di silenzio imposte dai regolamenti locali
- Prevedere un'impugnatura del martello idonea a limitare la trasmissione delle vibrazioni al lavoratore (Allegato V, parte I punto 10 del D.lgs. n.81/08 come modificato dal D.lgs n.106/09)
- Nell'uso del martello elettrico a percussione si raccomanda ai lavoratori di assumere, in relazione al luogo di svolgimento dell'attività, la posizione di lavoro più adeguata possibile
- Durante il lavoro su scale o in luoghi sopraelevati, gli utensili, nel tempo in cui

non sono adoperati, devono essere tenuti entro apposite guaine o assicurati in modo da impedirne la caduta (Allegato VI Punto 1.7 del D.lgs. n.81/08 come modificato dal D.lgs n.106/09)

- Distanziare adeguatamente gli altri lavoratori, durante l'utilizzo dell'attrezzo
- Non abbandonare gli utensili nei passaggi ed assicurarli da una eventuale caduta dall'alto
- Utilizzare sempre i dispositivi di protezione individuali previsti (Art.75-78 del D.lgs. n.81/08 come modificato dal D.lgs n.106/09)
- Verificare l'uso costante dei DPI da parte di tutto il personale operante (Art. 77 del D.lgs. n.81/08 come modificato dal D.lgs n.106/09)

DPI

In funzione dei rischi evidenziati saranno utilizzati obbligatoriamente i seguenti DPI, di cui è riportata la descrizione ed i riferimenti normativi:

RISCHI EVIDENZIATI	DPI	DESCRIZIONE	RIF.NORMATIVO
Caduta di materiale/attrezzi dall'alto	Casco Protettivo 	Dispositivo utile a proteggere il lavoratore dal rischio di offesa al capo per caduta di materiale dall'alto o comunque per contatti con elementi pericolosi	Art 75 - 77 - 78 , Allegato VIII - punti 3, 4 n.1 del D.lgs. n.81/08 come modificato dal D.lgs n.106/09 UNI EN 397(2001) <i>Elmetti di protezione</i>
Polveri e detriti durante le lavorazioni	Tuta di protezione 	Da utilizzare nei luoghi di lavoro caratterizzati dalla presenza di materiali e/o attrezzi che possono causare fenomeni di abrasione /taglio/ perforazione	Art 75 - 77 - 78, Allegato VIII - punti 3, 4 n.7 del D.lgs. n.81/08 come modificato dal D.lgs n.106/09 UNI EN 340(2004) <i>Indumenti di protezione. Requisiti generali</i>
Lesioni per caduta di materiali movimentati e/o per presenza di chiodi, ferri, ecc.	Scarpe antinfortunistiche 	Puntale rinforzato in acciaio contro schiacciamento/abrasioni/ perforazione/ferite degli arti inferiori e suola antiscivolo e per salvaguardare la caviglia da distorsioni	Art 75 - 77 - 78, Allegato VIII - punti 3, 4 n.6 del D.lgs. n.81/08 come modificato dal D.lgs n.106/09 UNI EN ISO 20344 (2008) <i>Dispositivi di protezione individuale - Metodi di prova per calzature</i>
Lesioni per contatto con organi mobili durante l'uso	Guanti in crosta 	Da utilizzare nei luoghi di lavoro caratterizzati dalla presenza di materiali e/o attrezzi che possono causare fenomeni di abrasione/taglio/ perforazione delle mani	Art 75 - 77 - 78, Allegato VIII - punti 3, 4 n.5 del D.lgs. n.81/08 come modificato dal D.lgs n.106/09 UNI EN 388 (2004) <i>Guanti di protezione contro rischi meccanici</i>
Inalazione di polveri e fibre	Mascherina antipolvere FFP2 	Mascherina per la protezione di polveri a media tossicità, fibre e aerosol a base acquosa di materiale particellare >= 0,02 micron.	Art 75 - 77 - 78 , Allegato VIII-punto 3, 4 n.4 del D.lgs. n.81/08 come modificato dal D.lgs n.106/09 UNI EN 149 (2003) <i>Apparecchi di protezione delle vie respiratorie - Semimaschera filtrante</i>

			<i>contro particelle - Requisiti, prove, marcatura.</i>
Presenza di apparecchiature/ macchine rumorose durante le lavorazioni	 Cuffia antirumore	I modelli attualmente in commercio consentono di regolare la pressione delle coppe auricolari, mentre i cuscinetti sporchi ed usurati si possono facilmente sostituire	Art 75 - 77 - 78, Allegato VIII-punti 3, 4 n.3 del D.lgs. n.81/08 come modificato dal D.lgs n.106/09 UNI EN 352-2 (2004) <i>Protettori dell'udito.</i> <i>Requisiti generali. Parte 1: cuffie</i>
Proiezione di schegge	 Occhiali di protezione	Con lente unica panoramica in policarbonato trattati anti graffio, con protezione laterale	Art 75 - 77 - 78, Allegato VIII-punto 3, 4 n.2 del D.lgs. n.81/08 come modificato dal D.lgs n.106/09 UNI EN 166 (2004) <i>Protezione personale degli occhi - Specifiche.</i>

ATTREZZATURA: MARTELLO DEMOLITORE PNEUMATICO



Trattasi di utensile impiegato per la demolizione di intonaci, rivestimenti, elementi in muratura, calcestruzzo, calcestruzzo armato.

PRESCRIZIONI PRELIMINARI

L'attrezzatura deve essere accompagnata, oltre che dalle normali informazioni di carattere tecnico, dal libretto di garanzia e dalle istruzioni d'uso e manutenzione, con le indicazioni necessarie per eseguire, senza alcun rischio, la messa in funzione e l'utilizzazione, il trasporto, l'eventuale installazione e/o montaggio (smontaggio), la regolazione, la manutenzione e le riparazioni. Tale documentazione deve, inoltre, fornire tutte le informazioni sull'emissione di potenza sonora e sulle vibrazioni prodotte. Le parti di macchine, macchinari o attrezzi che costituiscano un pericolo, dovranno essere protetti o segregati o provvisti di dispositivi di sicurezza. Tutti gli organi mobili dovranno essere lubrificati, se previsto dal libretto di manutenzione, avendo cura di ripristinare tutte le protezioni asportate, manomesse o danneggiate (schermi di protezione per ingranaggi, carter, ecc.). Deve essere evidenziata la presenza di punti di ossidazione che possa compromettere la funzionalità della macchina e, se necessario bisognerà provvedere alla relativa rimozione e verniciatura.

Prima dell'introduzione di utensili, attrezzature a motore, macchinari e mezzi d'opera, e periodicamente durante le lavorazioni, dovranno essere eseguite accurate verifiche sullo stato manutentivo ad opera di personale qualificato in grado di procedere alle eventuali necessarie riparazioni. Qualora vengano compiute operazioni di regolazione, riparazione o sostituzione di parti della macchina, utilizzare solo ricambi ed accessori originali, come previsto nel libretto di manutenzione e non modificare alcuna parte della macchina.

Valutazione e Classificazione Dei Rischi

Descrizione	Liv. Probabilità	Entità danno	Classe
Inalazione di polveri e fibre	Possibile	Significativo	Notevole
Rumore	Possibile	Significativo	Notevole
Vibrazioni	Possibile	Significativo	Notevole
Proiezione di schegge	Possibile	Significativo	Notevole
Postura	Possibile	Modesto	Accettabile

Urti, colpi, impatti e compressioni	Possibile	Modesto	Accettabile
-------------------------------------	-----------	---------	--------------------

Interventi/Disposizioni/Procedure per ridurre i rischi





A seguito della valutazione dei rischi sono riportate le seguenti misure di prevenzione volte a salvaguardare la sicurezza e la salute dei lavoratori:

- L'attrezzatura deve possedere, in relazione alle necessità della sicurezza del lavoro, i necessari requisiti di resistenza e di idoneità ed essere mantenuta in buono stato di conservazione e di efficienza (Art. 70-71 del D.lgs. n.81/08 come modificato dal D.lgs n.106/09)
- Controllare a vista lo stato di efficienza degli utensili e delle attrezzature in dotazione individuale (Art. 20 del D.lgs. n.81/08 come modificato dal D.lgs n.106/09)
- Verificare che l'attrezzatura sia corredata da un libretto d'uso e manutenzione. (Art. 70 del D.lgs. n.81/08 come modificato dal D.lgs n.106/09)
- Accertarsi che l'attrezzatura sia marcata "CE" (Art. 70 del D.lgs. n.81/08 come modificato dal D.lgs n.106/09)
- I lavoratori dovranno utilizzare il martello pneumatico in modo da non arrecare danni alle strutture sottostanti (Art. 20 del D.lgs. n.81/08 come modificato dal D.lgs n.106/09)
- Per l'uso del martello pneumatico dovranno essere osservate le ore di silenzio imposte dai regolamenti locali.
- Il martello pneumatico prevederà un'impugnatura idonea a limitare la trasmissione delle vibrazioni al lavoratore (Allegato V Parte I Punto 10 del D.lgs. n.81/08 come modificato dal D.lgs n.106/09)
- Nell'uso del martello pneumatico si raccomanda ai lavoratori di assumere, in relazione al luogo di svolgimento dell'attività, la posizione di lavoro più adeguata possibile
- Utilizzare sempre i dispositivi di protezione individuali previsti (Art.75-78 del D.lgs. n.81/08 come modificato dal D.lgs n.106/09)
- Verificare l'uso costante dei DPI da parte di tutto il personale operante (Art. 77 del D.lgs. n.81/08 come modificato dal D.lgs n.106/09)

DPI

In funzione dei rischi evidenziati saranno utilizzati obbligatoriamente i seguenti DPI, di cui è riportata la descrizione ed i riferimenti normativi:

RISCHI EVIDENZIATI	DPI	DESCRIZIONE	RIF.NORMATIVO
Caduta di materiale/attrezzi dall'alto	Casco Protettivo 	Dispositivo utile a proteggere il lavoratore dal rischio di offesa al capo per caduta di materiale dall'alto o comunque per contatti con elementi pericolosi	Art 75 - 77 - 78 , Allegato VIII - punti 3, 4 n.1 del D.lgs. n.81/08 come modificato dal D.lgs n.106/09 UNI EN 397(2001) <i>Elmetti di protezione</i>
Polveri e detriti durante le lavorazioni	Tuta di protezione 	Da utilizzare nei luoghi di lavoro caratterizzati dalla presenza di materiali e/o attrezzi che possono causare fenomeni di abrasione /taglio/ perforazione	Art 75 - 77 - 78, Allegato VIII - punti 3, 4 n.7 del D.lgs. n.81/08 come modificato dal D.lgs n.106/09 UNI EN 340(2004) <i>Indumenti di protezione. Requisiti generali</i>
Lesioni per caduta di materiali movimentati e/o per presenza di chiodi, ferri, ecc.	Scarpe antinfortunistiche 	Puntale rinforzato in acciaio contro schiacciamento/abrasioni/perforazione/ferite degli arti inferiori e suola	Art 75 - 77 - 78, Allegato VIII - punti 3, 4 n.6 del D.lgs. n.81/08 come modificato dal D.lgs n.106/09

		antiscivolo e per salvaguardare la caviglia da distorsioni	UNI EN ISO 20344 (2008) <i>Dispositivi di protezione individuale - Metodi di prova per calzature</i>
Lesioni per contatto con organi mobili durante le lavorazioni	Guanti in crosta 	Da utilizzare nei luoghi di lavoro caratterizzati dalla presenza di materiali e/o attrezzi che possono causare fenomeni di abrasione/taglio/perforazione delle mani	Art 75 - 77 - 78, Allegato VIII - punti 3, 4 n.5 del D.lgs. n.81/08 come modificato dal D.lgs n.106/09 UNI EN 388 (2004) <i>Guanti di protezione contro rischi meccanici</i>
Inalazione di polveri e fibre	Mascherina antipolvere FFP2 	Mascherina per la protezione di polveri a media tossicità, fibre e aerosol a base acquosa di materiale particellare $\geq 0,02$ micron.	Art 75 - 77 - 78 , Allegato VIII-punto 3, 4 n.4 del D.lgs. n.81/08 come modificato dal D.lgs n.106/09 UNI EN 149 (2003) <i>Apparecchi di protezione delle vie respiratorie - Semimaschera filtrante contro particelle - Requisiti, prove, marcatura.</i>
Presenza di apparecchiature/ macchine rumorose durante le lavorazioni	Cuffia antirumore 	I modelli attualmente in commercio consentono di regolare la pressione delle coppe auricolari, mentre i cuscinetti sporchi ed usurati si possono facilmente sostituire	Art 75 - 77 - 78, Allegato VIII-punti 3, 4 n.3 del D.lgs. n.81/08 come modificato dal D.lgs n.106/09 UNI EN 352-2 (2004) <i>Protettori dell'udito. Requisiti generali. Parte 1: cuffie</i>
Proiezione di schegge	Occhiali di protezione 	Con lente unica panoramica in policarbonato trattati anti graffio, con protezione laterale	Art 75 - 77 - 78, Allegato VIII-punto 3, 4 n.2 del D.lgs. n.81/08 come modificato dal D.lgs n.106/09 UNI EN 166 (2004) <i>Protezione personale degli occhi - Specifiche.</i>

ATTREZZATURA: MARTELLO DEMOLITORE

Il martello demolitore è un utensile da utilizzare quando si presenti l'esigenza di un elevato numero di colpi ed una battuta potente.

Vengono prodotti tre tipi di martello, in funzione della potenza richiesta:

- scalpellatore o piccolo scrostatore, la cui funzione è la scrostatura di intonaci o la demolizione di pavimenti e rivestimenti;
- martello picconatore, il cui utilizzo può essere sostanzialmente ricondotto a quello del primo tipo ma con una potenza e frequenza maggiori che ne permettono l'utilizzazione anche su materiali sensibilmente più duri,
- martelli demolitori veri e propri, che vengono utilizzati per l'abbattimento delle strutture murarie, opere in calcestruzzo, frantumazione di manti stradali, ecc.

Una ulteriore distinzione deve essere fatta in funzione del differente tipo di alimentazione: elettrico o pneumatico.

PRESCRIZIONI PRELIMINARI



L'attrezzatura deve essere accompagnata, oltre che dalle normali informazioni di carattere tecnico, dal libretto di garanzia e dalle istruzioni d'uso e manutenzione, con le indicazioni necessarie per eseguire, senza alcun rischio, la messa in funzione e l'utilizzazione, il trasporto, l'eventuale installazione e/o montaggio (smontaggio), la regolazione, la manutenzione e le riparazioni. Tale documentazione deve, inoltre, fornire tutte le informazioni sull'emissione di potenza sonora e sulle vibrazioni prodotte. Le parti di macchine, macchinari o attrezzi che costituiscano un pericolo, dovranno essere protetti o segregati o provvisti di dispositivi di sicurezza. Tutti gli organi mobili dovranno essere lubrificati, se previsto dal libretto di manutenzione, avendo cura di ripristinare tutte le protezioni asportate, manomesse o danneggiate (schermi di protezione per ingranaggi, carter, ecc.). Deve essere evidenziata la presenza di punti di ossidazione che possa compromettere la funzionalità della macchina e, se necessario bisognerà provvedere alla relativa rimozione e verniciatura.

Prima dell'introduzione di utensili, attrezzature a motore, macchinari e mezzi d'opera, e periodicamente durante le lavorazioni, dovranno essere eseguite accurate verifiche sullo stato manutentivo ad opera di personale qualificato in grado di procedere alle eventuali necessarie riparazioni. Qualora vengano compiute operazioni di regolazione, riparazione o sostituzione di parti della macchina, utilizzare solo ricambi ed accessori originali, come previsto nel libretto di manutenzione e non modificare alcuna parte della macchina.

Valutazione e Classificazione Dei Rischi

Descrizione	Liv. Probabilità	Entità danno	Classe
Vibrazioni al sistema mano-braccio	Probabile	Significativo	Notevole
Rumore	Probabile	Significativo	Notevole
Cesoiamenti, stritolamenti, impatti e lacerazioni	Possibile	Significativo	Notevole
Proiezione di schegge e/o detriti	Probabile	Significativo	Notevole
Inalazioni di polveri ed irritazioni cutanee	Possibile	Significativo	Notevole
Elettrocuzione	Possibile	Significativo	Notevole

Interventi/Disposizioni/Procedure per ridurre i rischi

A seguito della valutazione dei rischi sono riportati, in maniera non esaustiva, gli interventi/disposizioni/procedure volte a salvaguardare la sicurezza e la salute dei lavoratori:

- L'attrezzatura deve possedere, in relazione alle necessità della sicurezza del lavoro, i necessari requisiti di resistenza e di idoneità ed essere mantenuta in buono stato di conservazione e di efficienza (Art. 70-71 del D.lgs. n.81/08 come modificato dal D.lgs n.106/09)
- Verificare che l'attrezzatura sia marcata "CE" (Art. 70 del D.lgs. n.81/08 come modificato dal D.lgs n.106/09)
- Verificare la presenza di libretto d'uso e manutenzione con le istruzioni del costruttore e la documentazione tecnica relativa al rumore (Art. 70 del D.lgs. n.81/08 come modificato dal D.lgs n.106/09)
- Verificare che gli apparecchi immessi sul mercato dopo l'entrata in vigore del D.M. 588/87 siano corredati dal certificato di conformità alle prestazioni acustiche
- Verificare che sulla macchina sia applicata la targhetta riportante il Livello di Potenza Acustica emesso dalla macchina durante le verifiche di legge
- Le nuove macchine poste in commercio che esponano il lavoratore, che le utilizzi in modo appropriato e continuativo, a rumore pari o superiore ad 85 dbA devono essere corredate da un'adeguata informazione relativa al rumore prodotto nelle normali condizioni di utilizzazione ed ai rischi che questa comporta (D.lgs. n.81/08, Art. 195 come modificato dal D.lgs n.106/09)
- Il datore di lavoro dovrà all'atto dell'acquisto/noleggio quelle macchine nuove, o

comunque poste in vendita dopo l'entrata in vigore del decreto D.M. 588/87, scegliere quelle che producono nelle normali condizioni di funzionamento il più basso livello di rumore (D.lgs. n.81/08, Art. 192 come modificato dal D.lgs n.106/09)





- Utilizzare martelli con impugnatura idonea a limitare la trasmissione delle vibrazioni al lavoratore (Allegato V, parte I punto 10 del D.lgs. n.81/08 come modificato dal D.lgs n.106/09)
- Verificare che i martelli demolitori soddisfino le norme previste dal D.lgs. n.81/08 come modificato dal D.lgs n.106/09, Capo II, (Art.187-196) – Protezione dei lavoratori contro i rischi di esposizione al rumore durante il lavoro –
- Verificare che i martelli demolitori soddisfino le norme previste dal D.lgs. n.81/08 come modificato dal D.lgs n.106/09, Capo III (Art.199-204) – Protezione dei lavoratori dai rischi di esposizione a vibrazioni – ed All. XXXV.
- Verificare che i martelli demolitori rispondano alle esigenze del D.M. 9-10-80 relativi ai disturbi radio
- Verificare lo stato di conservazione della parte elettrica, in particolare ai cavi deteriorati o usurati, nonché il grado di protezione almeno IP 44
- Verificare che le derivazioni a spina siano conformi alla norma CEI/UNEL con dispositivo di ritenuta della spina atto ad evitare lo sfilamento accidentale
- Verificare che l'utensile sia dotato del doppio isolamento (simbolo del doppio quadrato sulla targhetta) (Allegato VI punto 6 del D.lgs. n.81/08 come modificato dal D.lgs n.106/09)
- Verificare che la tensione di rete sia quella prevista dal costruttore dell'utensile e riportata nella targhetta applicata sulla carcassa dell'utensile stesso
- Verificare che le tubazioni siano perfettamente funzionanti
- Verificare che gli attacchi dei tubi flessibili al serbatoio d'aria compressa e alla rete di distribuzione, e i giunti intermedi di collegamento siano perfettamente integri
- Gli attacchi non devono potersi sciogliere per effetto delle vibrazioni, degli urti, della torsione o della pressione interna. A tale scopo non sono ammesse connessioni ad avvitarimento, nè legature con fili metallici o di fibre tessili
- Utilizzare fascette metalliche con bordi non taglienti fissate con morsetti o altri sistemi; in particolare giunti a baionetta
- Verificare che l'interruttore di comando sia perfettamente funzionante (Allegato V parte I punto 2 del D.lgs. n.81/08 come modificato dal D.lgs n.106/09)
- Verificare che l'impugnatura dell'utensile sia correttamente posizionata e serrata
- Verificare che le aperture di raffreddamento sulla carcassa motore siano pulite e libere
- Controllare che il carter di protezione del motore sia correttamente posizionato e serrato
- Controllare l'efficienza di tutti i dispositivi atti a ridurre il rumore prodotte dagli utensili (Art.192 del D.lgs. n.81/08 come modificato dal D.lgs n.106/09)
- Controllare l'efficienza di tutti i dispositivi atti a ridurre le vibrazioni prodotte dagli utensili (Art.203 del D.lgs. n.81/08 come modificato dal D.lgs n.106/09)
- L'utensile deve essere provvisto di dispositivo che impedisca il riavviamento automatico della macchina al ristabilirsi della fonte di alimentazione dopo una interruzione (Allegato V parte I punto 2 del D.lgs. n.81/08 come modificato dal D.lgs n.106/09)
- Verificare che l'utensile lavorante (punta, scalpello, valigetta) che si va a montare sia appropriato all'uso e sia sempre in condizioni di piena efficienza e ben fissato all'utensile
- Verificare la presenza di targhetta leggibile indicante:
 - valore della velocità nominale massima di rotazione (giri/min.);
 - valore della pressione di alimentazione;
 - valore, in dB, della potenza sonora emessa nel suo normale funzionamento
- Prima di procedere a qualsiasi operazione di manutenzione o riparazione occorre: togliere l'alimentazione all'utensile ossia, spegnere il motore, chiudere l'alimentazione pneumatica, oppure togliere tensione dal quadro di alimentazione

- e staccare la spina
- Non si deve pulire, oliare od ingrassare a mano gli organi o gli elementi in moto dell'utensile
- Non si deve compiere su organi in moto alcuna operazione di riparazione o registrazione (Allegato V parte I punto 11 del D.lgs. n.81/08 come modificato dal D.lgs n.106/09)
- Usare solo accessori e ricambi originali
- Controllare che la struttura su cui si andrà ad operare non sia in tensione e che comunque non ci siano impianti tecnologici attivi
- Se si lavora su pavimenti o muri, o su zone in cui non si può escludere che passino cavi di tensione elettrica, tenere l'attrezzo sempre e solo con le mani sulle impugnature perché sono isolanti
- Se si lavora su scale, ponti su cavalletti o altro, controllare che siano ben fissati o legati ad altre strutture, mantenere sempre una posizione di equilibrio poiché quando si demolisce un oggetto la spinta che esercita sull'utensile, a demolizione avvenuta, potrebbe far perdere l'equilibrio
- Mantenere ordine sul posto di lavoro
- Non toccare gli utensili lavoranti subito dopo la lavorazione poiché potrebbero essere molto caldi
- Indossare indumenti aderenti al corpo, evitando assolutamente abiti con parti svolazzanti o sciolte come la sciarpa, i cinturini slacciati o bracciali; e tenere le maniche allacciate strettamente al polso
- Utilizzare sempre i dispositivi di protezione individuali previsti (Art.75-78 del D.lgs. n.81/08 come modificato dal D.lgs n.106/09)
- Verificare l'uso costante dei DPI da parte di tutto il personale operante (Art. 77 del D.lgs. n.81/08 come modificato dal D.lgs n.106/09)

DPI

In funzione dei rischi evidenziati saranno utilizzati obbligatoriamente i seguenti DPI, di cui è riportata la descrizione ed i riferimenti normativi:

RISCHI EVIDENZIATI	DPI	DESCRIZIONE	RIF.NORMATIVO
Caduta di materiale/attrezzi dall'alto	Casco Protettivo 	Dispositivo utile a proteggere il lavoratore dal rischio di offesa al capo per caduta di materiale dall'alto o comunque per contatti con elementi pericolosi	Art 75 - 77 - 78 , Allegato VIII - punti 3, 4 n.1 del D.lgs. n.81/08 come modificato dal D.lgs n.106/09 UNI EN 397(2001) <i>Elmetti di protezione</i>
Polveri e detriti durante le lavorazioni	Tuta di protezione 	Da utilizzare nei luoghi di lavoro caratterizzati dalla presenza di materiali e/o attrezzi che possono causare fenomeni di abrasione /taglio/ perforazione	Art 75 - 77 - 78, Allegato VIII - punti 3, 4 n.7 del D.lgs. n.81/08 come modificato dal D.lgs n.106/09 UNI EN 340(2004) <i>Indumenti di protezione. Requisiti generali</i>
Lesioni per caduta di materiali movimentati e/o per presenza di chiodi, ferri, ecc.	Scarpe antinfortunistiche 	Puntale rinforzato in acciaio contro schiacciamento/abrasioni/perforazione/ferite degli arti inferiori e suola antiscivolo e per salvaguardare la caviglia da distorsioni	Art 75 - 77 - 78, Allegato VIII - punti 3, 4 n.6 del D.lgs. n.81/08 come modificato dal D.lgs n.106/09 UNI EN ISO 20344 (2008) <i>Dispositivi di protezione individuale - Metodi di prova per calzature</i>

<p>Lesioni per contatto con organi mobili durante le lavorazioni</p>	<p>Guanti in crosta</p> 	<p>Da utilizzare nei luoghi di lavoro caratterizzati dalla presenza di materiali e/o attrezzi che possono causare fenomeni di abrasione/taglio/perforazione delle mani</p>	<p>Art 75 - 77 - 78, Allegato VIII - punti 3, 4 n.5 del D.lgs. n.81/08 come modificato dal D.lgs n.106/09 UNI EN 388 (2004) <i>Guanti di protezione contro rischi meccanici</i></p>
<p>Inalazione di polveri e fibre</p>	<p>Mascherina antipolvere FFP2</p> 	<p>Mascherina per la protezione di polveri a media tossicità, fibre e aerosol a base acquosa di materiale particellare $\geq 0,02$ micron.</p>	<p>Art 75 - 77 - 78 , Allegato VIII-punto 3, 4 n.4 del D.lgs. n.81/08 come modificato dal D.lgs n.106/09 UNI EN 149 (2003) <i>Apparecchi di protezione delle vie respiratorie - Semimaschera filtrante contro particelle - Requisiti, prove, marcatura.</i></p>
<p>Presenza di apparecchiature/ macchine rumorose durante le lavorazioni</p>	<p>Cuffia antirumore</p> 	<p>I modelli attualmente in commercio consentono di regolare la pressione delle coppe auricolari, mentre i cuscinetti sporchi ed usurati si possono facilmente sostituire</p>	<p>Art 75 - 77 - 78, Allegato VIII-punti 3, 4 n.3 del D.lgs. n.81/08 come modificato dal D.lgs n.106/09 UNI EN 352-2 (2004) <i>Protettori dell'udito. Requisiti generali. Parte 1: cuffie</i></p>
<p>Proiezione di schegge</p>	<p>Occhiali di protezione</p> 	<p>Con lente unica panoramica in policarbonato trattati anti graffio, con protezione laterale</p>	<p>Art 75 - 77 - 78, Allegato VIII-punto 3, 4 n.2 del D.lgs. n.81/08 come modificato dal D.lgs n.106/09 UNI EN 166 (2004) <i>Protezione personale degli occhi - Specifiche.</i></p>

ATTREZZATURA: MARTELLO MANUALE



Trattasi di attrezzatura utilizzata per battere colpi direttamente su un materiale o mediante un utensile. Generalmente è composto da una massa (in acciaio, legno o gomma), innestata su un manico di legno che ne consente l'impugnatura.

PRESCRIZIONI PRELIMINARI

Nel caso degli utensili e degli attrezzi manuali le cause più frequenti di infortunio derivano dall'impiego di utensili difettosi o usurati e dall'uso improprio o non conforme alla buona pratica. Quindi, la prima regola da seguire è la scelta e la dotazione di attrezzi appropriati al lavoro da svolgere, sia dal punto di vista operativo, sia, specialmente, da quello dei rischi ambientali presenti sul luogo di lavoro. Gli attrezzi utilizzati debbono essere anche in buono stato di conservazione e di efficienza, non va trascurato, quando si tratti di lavori di riparazione o manutenzione, di fare ricorso ad attrezzature che consentano di effettuare i lavori nelle migliori condizioni di sicurezza. Di conseguenza, gli attrezzi devono essere sempre controllati prima del loro uso e, se non sono in buone condizioni di efficienza, devono essere sostituiti con altri o sottoposti ad idonea manutenzione. Per impedire, durante l'esecuzione di lavori in altezza (su scale, ad es.), che gli utensili non utilizzati possano cadere e recare danno alle persone sottostanti, questi debbono essere conservati in apposite guaine o tenuti assicurati al corpo in altri modi. Un corretto impiego degli attrezzi a mano spesso richiede di essere integrato anche con l'uso di accessori di sicurezza (mezzi per l'accesso e la permanenza in sicurezza sui luoghi di intervento, scale, piattaforme ed altre opere) oppure con il ricorso sistematico a mezzi personali

di protezione (ad es. per cacciavite, punteruoli, coltelli, lame, asce, ecc.), si devono impiegare mezzi di protezione per le mani, e debbono essere disponibili apposite custodie ove riporli quando non adoperati).

Valutazione e Classificazione Dei Rischi

Descrizione	Liv. Probabilità	Entità danno	Classe
Proiezione di schegge o materiali	Possibile	Modesto	Accettabile
Urti, colpi, impatti e compressioni	Possibile	Modesto	Accettabile
Lesioni dovute a rottura dell'utensile	Possibile	Modesto	Accettabile

Interventi/Disposizioni/Procedure per ridurre i rischi





A seguito della valutazione dei rischi sono riportati, in maniera non esaustiva, gli interventi/disposizioni/procedure volte a salvaguardare la sicurezza e la salute dei lavoratori:

- L'attrezzatura deve possedere, in relazione alle necessità della sicurezza del lavoro, i necessari requisiti di resistenza e di idoneità ed essere mantenuta in buono stato di conservazione e di efficienza (Art. 70-71 del D.lgs. n.81/08 come modificato dal D.lgs n.106/09)
- Controllare a vista lo stato di efficienza degli utensili e delle attrezzature in dotazione individuale (Art. 20 del D.lgs. n.81/08 come modificato dal D.lgs n.106/09)
- Verificare che l'attrezzatura sia marcata "CE" (Art. 70 del D.lgs. n.81/08 come modificato dal D.lgs n.106/09)
- Evitare l'utilizzo di attrezzi muniti di manico o d'impugnatura, se tali parti sono deteriorate, spezzate o scheggiate o non siano ben fissate all'attrezzo stesso (Art. 20 del D.lgs. n.81/08 come modificato dal D.lgs n.106/09)
- Sostituire i manici che presentino incrinature o scheggiature
- Rimuovere le sbavature della testa di battuta degli utensili per evitare la proiezione di schegge (Art. 20 del D.lgs. n.81/08 come modificato dal D.lgs n.106/09)
- Utilizzare l'utensile o l'attrezzo solamente per l'uso a cui è destinato e nel modo più appropriato
- Non prolungare con tubi, o altri mezzi di fortuna, l'impugnatura dell'attrezzo
- Non appoggiare il manico al torace mentre con le due mani si fa forza sull'altro
- Non appoggiare gli attrezzi in posizione di equilibrio instabile
- Riporre entro le apposite custodie, quando non utilizzati, gli attrezzi affilati o appuntiti
- Durante il lavoro su scale o in luoghi sopraelevati, gli utensili, nel tempo in cui non sono adoperati, devono essere tenuti entro apposite guaine o assicurati in modo da impedirne la caduta (Allegato VI Punto 1.7 del D.lgs. n.81/08 come modificato dal D.lgs n.106/09)
- Distanziare adeguatamente gli altri lavoratori, durante l'utilizzo dell'attrezzo
- Non abbandonare gli utensili nei passaggi ed assicurarli da una eventuale caduta dall'alto.
- Utilizzare sempre i dispositivi di protezione individuali previsti (Art.75-78 del D.lgs. n.81/08 come modificato dal D.lgs n.106/09)
- Verificare l'uso costante dei DPI da parte di tutto il personale operante (Art. 77 del D.lgs. n.81/08 come modificato dal D.lgs n.106/09)

DPI

In funzione dei rischi evidenziati saranno utilizzati obbligatoriamente i seguenti DPI, di cui è riportata la descrizione ed i riferimenti normativi:

RISCHI EVIDENZIATI	DPI	DESCRIZIONE	RIF.NORMATIVO
--------------------	-----	-------------	---------------

Urti, colpi, impatti e compressioni	Casco Protettivo 	Dispositivo utile a proteggere il lavoratore dal rischio di offesa al capo per caduta di materiale dall'alto o comunque per contatti con elementi pericolosi	Art 75 - 77 - 78 , Allegato VIII - punti 3, 4 n.1 del D.lgs. n.81/08 come modificato dal D.lgs n.106/09 UNI EN 397(2001) <i>Elmetti di protezione</i>
Urti, colpi, impatti e compressioni	Scarpe antinfortunistiche 	Puntale rinforzato in acciaio contro schiacciamento/abrasioni/perforazione/ferite degli arti inferiori e suola antiscivolo e per salvaguardare la caviglia da distorsioni	Art 75 - 77 - 78, Allegato VIII - punti 3, 4 n.6 del D.lgs. n.81/08 come modificato dal D.lgs n.106/09 UNI EN ISO 20344 (2008) <i>Dispositivi di protezione individuale - Metodi di prova per calzature</i>
Ferite, tagli e abrasioni	Guanti in crosta 	Da utilizzare nei luoghi di lavoro caratterizzati dalla presenza di materiali e/o attrezzi che possono causare fenomeni di abrasione/taglio/perforazione delle mani	Art 75 - 77 - 78, Allegato VIII - punti 3, 4 n.5 del D.lgs. n.81/08 come modificato dal D.lgs n.106/09 UNI EN 388 (2004) <i>Guanti di protezione contro rischi meccanici</i>
Proiezione di schegge o materiali	Occhiali di protezione 	Con lente unica panoramica in policarbonato trattati anti graffio, con protezione laterale	Art 75 - 77 - 78, Allegato VIII - punti 3, 4 n.2 del D.lgs. n.81/08 come modificato dal D.lgs n.106/09 UNI EN 166 (2004) <i>Protezione personale degli occhi - Specifiche.</i>

ATTREZZATURA: MAZZA E SCALPELLO



Trattasi di attrezzatura utilizzata per battere colpi direttamente su un materiale o mediante un utensile.

PRESCRIZIONI PRELIMINARI

Nel caso degli utensili e degli attrezzi manuali le cause più frequenti di infortunio derivano dall'impiego di utensili difettosi o usurati e dall'uso improprio o non conforme alla buona pratica. Quindi, la prima regola da seguire è la scelta e la dotazione di attrezzi appropriati al lavoro da svolgere, sia dal punto di vista operativo, sia, specialmente, da quello dei rischi ambientali presenti sul luogo di lavoro. Gli attrezzi utilizzati debbono essere anche in buono stato di conservazione e di efficienza, non va trascurato, quando si tratti di lavori di riparazione o manutenzione, di fare ricorso ad attrezzature che consentano di effettuare i lavori nelle migliori condizioni di sicurezza. Di conseguenza, gli attrezzi devono essere sempre controllati prima del loro uso e, se non sono in buone condizioni di efficienza, devono essere sostituiti con altri o sottoposti ad idonea manutenzione. Per impedire, durante l'esecuzione di lavori in altezza (su scale, ad es.), che gli utensili non utilizzati possano cadere e recare danno alle persone sottostanti, questi debbono essere conservati in apposite guaine o tenuti assicurati al corpo in altri modi. Un corretto impiego degli attrezzi a mano spesso richiede di essere integrato anche con l'uso di accessori di sicurezza (mezzi per l'accesso e la permanenza in sicurezza sui luoghi di intervento, scale, piattaforme ed altre opere) oppure con il ricorso sistematico a mezzi personali di protezione (ad es. per cacciavite, punteruoli, coltelli, lame, asce, ecc.), si devono impiegare mezzi di protezione per le mani, e debbono essere disponibili apposite custodie ove riporli quando non adoperati).

Valutazione e Classificazione Dei Rischi

Descrizione	Liv. Probabilità	Entità danno	Classe
Inalazione di polveri e fibre	Probabile	Modesta	Notevole
Proiezione di schegge	Possibile	Grave	Notevole
Punture, tagli e abrasioni	Possibile	Modesta	Accettabile
Urti, colpi, impatti e compressioni	Possibile	Modesta	Accettabile
Rumore	Possibile	Modesta	Accettabile
Vibrazioni	Possibile	Lieve	Basso


Interventi/Disposizioni/Procedure per ridurre i rischi

A seguito della valutazione dei rischi sono riportate le seguenti misure di prevenzione volte a salvaguardare la sicurezza e la salute dei lavoratori:

- L'attrezzatura deve possedere, in relazione alle necessità della sicurezza del lavoro, i necessari requisiti di resistenza e di idoneità ed essere mantenuta in buono stato di conservazione e di efficienza (Art. 70-71 del D.lgs. n.81/08 come modificato dal D.lgs n.106/09)
- Controllare a vista lo stato di efficienza degli utensili e delle attrezzature in dotazione individuale (Art. 20 del D.lgs. n.81/08 come modificato dal D.lgs n.106/09)
- Verificare che l'attrezzatura sia marcata "CE" (Art. 70 del D.lgs. n.81/08 come modificato dal D.lgs n.106/09)
- L'attrezzatura deve essere corredata da un libretto d'uso e manutenzione (Art. 70 del D.lgs. n.81/08 come modificato dal D.lgs n.106/09)
- Durante l'uso della mazza e scalpello si adopererà porta-punta con elsa di protezione della mano
- Per l'uso della mazza e scalpello dovranno essere osservate le ore di silenzio imposte dai regolamenti locali
- Durante l'uso della mazza e scalpello si dovrà avere cura di verificare che lo scalpello sia sempre bene affilato e con la testa priva di ricalcature che possano dare luogo a schegge
- Durante il lavoro su scale o in luoghi sopraelevati, gli utensili, nel tempo in cui non sono adoperati, devono essere tenuti entro apposite guaine o assicurati in modo da impedirne la caduta (Allegato VI Punto 1.7 del D.lgs. n.81/08 come modificato dal D.lgs n.106/09)
- Distanziare adeguatamente gli altri lavoratori, durante l'utilizzo dell'attrezzo
- Non abbandonare gli utensili nei passaggi ed assicurarli da una eventuale caduta dall'alto.
- Utilizzare sempre i dispositivi di protezione individuali previsti (Art.75-78 del D.lgs. n.81/08 come modificato dal D.lgs n.106/09)
- Verificare l'uso costante dei DPI da parte di tutto il personale operante (Art. 77 del D.lgs. n.81/08 come modificato dal D.lgs n.106/09)

DPI

In funzione dei rischi evidenziati saranno utilizzati obbligatoriamente i seguenti DPI, di cui è riportata la descrizione ed i riferimenti normativi:

RISCHI EVIDENZIATI	DPI	DESCRIZIONE	RIF.NORMATIVO
Urti, colpi, impatti e compressioni	Casco Protettivo 	Dispositivo utile a proteggere il lavoratore dal rischio di offesa al capo per caduta di	Art 75 - 77 - 78 , Allegato VIII - punti 3, 4 n.1 del D.lgs. n.81/08 come modificato dal D.lgs

		materiale dall'alto o comunque per contatti con elementi pericolosi	n.106/09 UNI EN 397(2001) <i>Elmetti di protezione</i>
Lesioni per caduta di materiali movimentati e/o per presenza di chiodi, ferri, ecc.	Scarpe antinfortunistiche 	Puntale rinforzato in acciaio contro schiacciamento/abrasioni/perforazione/ferite degli arti inferiori e suola antiscivolo e per salvaguardare la caviglia da distorsioni	Art 75 - 77 - 78, Allegato VIII - punti 3, 4 n.6 del D.lgs. n.81/08 come modificato dal D.lgs n.106/09 UNI EN ISO 20344 (2008) <i>Dispositivi di protezione individuale - Metodi di prova per calzature</i>
Lesioni per contatto con organi mobili durante le lavorazioni	Guanti in crosta 	Da utilizzare nei luoghi di lavoro caratterizzati dalla presenza di materiali e/o attrezzi che possono causare fenomeni di abrasione/taglio/perforazione delle mani	Art 75 - 77 - 78, Allegato VIII - punti 3, 4 n.5 del D.lgs. n.81/08 come modificato dal D.lgs n.106/09 UNI EN 388 (2004) <i>Guanti di protezione contro rischi meccanici</i>
Proiezione di schegge	Occhiali di protezione 	Con lente unica panoramica in policarbonato trattati anti graffio, con protezione laterale	Art 75 - 77 - 78, Allegato VIII-punto 3, 4 n.2 del D.lgs. n.81/08 come modificato dal D.lgs n.106/09 UNI EN 166 (2004) <i>Protezione personale degli occhi - Specifiche.</i>

MACCHINA: MINIESCAVATORE



Macchina equipaggiata con benna, utilizzata generalmente per lavori di scavo e movimentazione di terra o materiali simili.

Il miniescavatore è costituito da:

- un corpo base che, durante la lavorazione resta normalmente fermo rispetto al terreno e nel quale sono posizionati gli organi per il movimento della macchina sul piano di lavoro;
- un corpo rotabile (torretta) che, durante le lavorazioni, può ruotare di 360 gradi rispetto il corpo base e nel quale sono posizionati sia la postazione di comando che il motore e l'utensile funzionale.

PRESCRIZIONI PRELIMINARI

Deve essere fornito insieme con la macchina un manuale di istruzioni per il funzionamento e la manutenzione. Il manuale di istruzioni deve contenere:

- informazioni circa la necessità di equipaggiamento di protezione personale;
- informazioni sulla emissione sonora;
- informazioni sulla emissione di vibrazioni (vibrazioni trasmesse al corpo intero);
- nel caso specifico dell'escavatore, la necessità di un operatore competente e ben addestrato;
- le norme di sicurezza da rispettare, in particolare quelle riguardanti la stabilità della macchina, le sue attrezzature e il suo funzionamento sicuro;
- quando la macchina opera in condizioni differenti (su terreno sciolto o irregolare, in pendenza), l'operatore deve tenere conto di queste condizioni;
- indicare che l'utilizzatore della macchina deve determinare l'eventuale presenza di pericoli specifici nelle condizioni di utilizzazione previste, quali, per esempio, gas tossici, particolari condizioni del terreno che richiedono particolari precauzioni, e indicare che spetta all'utilizzatore stesso prendere le necessarie misure per eliminare o ridurre tali pericoli;
- una descrizione della configurazione dell'escavatore richiesta per l'operazione di movimentazione dei carichi;

- la necessità di indossare dispositivi di protezione individuale;
- i limiti di temperatura entro i quali si prevede che la macchina sia utilizzata o quando è in deposito.

Accanto al posto dell'operatore deve essere predisposto un vano destinato alla conservazione del manuale ed alla sua protezione. Il manuale di manutenzione deve fornire informazioni adeguate per mettere il personale in grado di montare, riparare e smontare la macchina con il minimo rischio.

Valutazione e Classificazione Dei Rischi

Descrizione	Liv. Probabilità	Entità danno	Classe
Inalazione di polveri, fibre, gas e vapori	Probabile	Significativo	Notevole
Vibrazioni (<i>trasmesse al corpo intero</i>)	Probabile	Significativo	Notevole
Ribaltamento	Possibile	Significativo	Notevole
Elettrocuzione	Possibile	Significativo	Notevole
Rumore	Probabile	Significativo	Notevole
Schiacciamento e lesioni	Possibile	Significativo	Notevole
Proiezione di schegge e/o detriti	Possibile	Significativo	Notevole
Caduta dal posto di guida	Possibile	Significativo	Notevole
Investimento	Possibile	Significativo	Notevole
Incidenti con altri veicoli	Possibile	Significativo	Notevole
Ferite, tagli ed abrasioni	Possibile	Modesto	Accettabile

Interventi/Disposizioni/Procedure per ridurre i rischi

A seguito della valutazione dei rischi sono riportati, in maniera non esaustiva, gli interventi/disposizioni/procedure volte a salvaguardare la sicurezza e la salute dei lavoratori:

- La macchina deve essere utilizzata esclusivamente da personale adeguatamente addestrato ed a conoscenza delle corrette procedure di utilizzo
- Prima di utilizzare la macchina assicurarsi della sua perfetta efficienza, nonché dell'eliminazione di qualsiasi condizione pericolosa
- Prima di utilizzare la macchina accertarsi dell'esistenza di eventuali vincoli derivanti da limitazioni di carico (terreno, pavimentazioni, rampe), ostacoli, limiti di ingombro. In caso di spostamenti su strada, informarsi preventivamente delle eventuali limitazioni di ingombro, carico della pavimentazione stradale
- L'operatore addetto alla guida del miniescavatore deve conoscere la funzione e il significato di ogni pannello di controllo, lo spegnimento rapido del motore, le possibilità e le limitazioni della macchina, lo spazio necessario per manovrare e la funzione dei dispositivi di sicurezza
- Per circolare all'interno del cantiere, è necessario che l'addetto alla guida sia in possesso di patente B; per la circolazione su strade pubbliche è obbligatorio possederla.
- Non usare mai l'attrezzatura di scavo per il sollevamento di persone
- Tenere, durante gli spostamenti, l'attrezzatura di scavo ad un'altezza dal terreno, tale da assicurare una buona visibilità e stabilità
- Utilizzare la macchina sempre a velocità tali da poterne mantenere costantemente il controllo
- Mantenere sempre puliti da grasso, olio, fango, i gradini di accesso e gli appigli per la salita al posto di guida
- Non utilizzare, come appigli per la salita sulla macchina, né le tubazioni flessibili,

né i comandi, in quanto non offrono garanzie per una sicura tenuta; inoltre, lo spostamento di un comando può provocare un movimento della macchina o dell'attrezzatura di scavo

- Non salire o scendere mai dalla macchina quando è in movimento
- Dopo essere saliti in cabina, usare la macchina solo rimanendo seduti al posto di guida, rimanere sempre con la testa, il corpo e gli arti, dentro la cabina di guida, in modo da non esporsi ad eventuali rischi presenti all'esterno (rami, caduta di gravi)
- Garantirsi, prima di muovere la macchina, una buona visione della zona circostante; pulire sempre i vetri della cabina di guida
- Prima di avviare la macchina regolare e bloccare il sedile di guida in posizione ottimale
- Verificare sempre la consistenza del terreno, in caso di vicinanza di opere di sostegno, assicurarsi anche dello stato di queste ultime, onde evitare, per il sovrappeso della macchina, il cedimento del muro ed il ribaltamento del mezzo
- Verificare preventivamente che, nella zona di lavoro, non vi siano cavi, tubazioni interrate, interessate dal passaggio di corrente elettrica, gas, acqua
- Non si deve utilizzare l'attrezzatura in prossimità di linee elettriche o di impianti elettrici con parti attive non protette, e comunque a distanze inferiori ai limiti riportati nella Tabella I dell'Allegato IX del D.lgs. n.81/08
- In caso di lavori notturni, verificare, preventivamente la zona di lavoro; utilizzare comunque, tutte le luci disponibili
- Per il carico/scarico ed il trasporto della macchina, utilizzare gli appositi pianali ribassati, dotati di rampe d'accesso di adeguata pendenza e dei necessari sistemi di bloccaggio della macchina; compiere sempre questa operazione in una zona pianeggiante, con terreno di adeguata portanza
- I segnali di avvertimento e i pittogrammi di segnalazione dei pericoli devono attenersi ai principi generali della ISO 9244 ed essere realizzati con materiali durevoli
- Nel caso di manutenzioni su parti della macchina irraggiungibili da terra, utilizzare scale, piattaforme, ecc., rispondenti ai criteri di sicurezza (appoggi, parapetti, ecc.)
- In caso di utilizzo di martinetti di sollevamento, controllarne preventivamente l'efficienza; posizionarli solo nei punti della macchina indicati dalle istruzioni per la manutenzione. I martinetti devono essere sempre considerati solo come un mezzo d'opera; il bloccaggio del carico deve essere effettuato trasferendo il peso ad appositi supporti predisposti, di adeguata portata
- Le operazioni di sostituzione dei denti delle benne devono essere effettuati utilizzando gli occhiali protettivi, al fine di evitare che i colpi di martello, necessari per estrarre e sostituire i denti consumati, possano provocare la proiezione di schegge, con grave pericolo per gli occhi dell'addetto
- Non eseguire mai interventi di manutenzione con il motore acceso, salvo ciò sia prescritto nelle istruzioni per la manutenzione della macchina
- In caso di intervento in luogo chiuso (officina) o ambiente confinato (galleria) predisporre un sistema di depurazione o allontanamento dei gas di scarico
- In caso di interventi sulla macchina o su parti di essa, con sollevamento delle stesse, bloccare sempre il tutto, utilizzando mezzi esterni; nel caso in cui la stessa non sia stata ancora bloccata adeguatamente, evitare il passaggio di persone, sotto l'attrezzatura o nelle immediate vicinanze
- Per la manutenzione dell'attrezzatura di scavo (braccio, benna, lama, ecc.) in posizione sollevata, bloccare la stessa prima di intervenire (con l'apposito dispositivo)
- In caso di arresto della macchina, riportare i comandi in folle ed inserire il freno; non abbandonare mai la macchina con il motore acceso
- Chiudere la macchina nelle soste per il pranzo o alla fine della giornata lavorativa, al fine di evitare avviamenti a personale non autorizzato
- Non utilizzare il miniescavatore se si riscontra una qualunque anomalia durante il controllo giornaliero oppure durante il suo uso. Informare immediatamente il




- responsabile della macchina e la società di noleggio.
- Prestare la massima attenzione durante l'attraversamento di zone che manifestino irregolarità superficiali, esse potrebbero interrompere la continuità dell'aderenza o della trazione sul terreno della macchina con pericolo di scivolamenti laterali e/o ribaltamenti
 - Evitare, quando possibile, l'attraversamento e/o il superamento di ostacoli; nel caso in cui ciò non fosse possibile, ridurre la velocità, procedere obliquamente, portarsi sul punto di "bilico", bilanciare la macchina sull'ostacolo e scendere lentamente
 - Procedere con estrema cautela, in caso di operazioni in zone potenzialmente pericolose, ossia, terreni con forti pendenze, prossimità di burroni, presenza di ghiaccio sul terreno
 - Quando possibile, evitare di far funzionare la macchina nelle immediate vicinanze di scarpate, sia che si trovino a valle che a monte della macchina
 - Verificare che la forma e la posizione del posto dell'operatore siano tali da garantire visibilità sufficiente della zona di guida e della zona di lavoro. Per ovviare a una visione diretta insufficiente, dovranno essere previsti dei dispositivi supplementari, quali specchietti, congegni a ultrasuoni o dispositivi video
 - Se venissero usati specchietti retrovisori esterni, questi dovranno garantire una sufficiente visibilità. Il finestrino anteriore e quello posteriore, dovranno essere dotati di tergicristallo e di lavacristallo motorizzati. Dovrà essere previsto un sistema di sbrinamento dei finestrini anteriori
 - Verificare la presenza delle seguenti strutture protettive:
 - struttura di protezione ROPS in caso di ribaltamento; struttura di protezione FOPS contro la caduta di oggetti dall'alto;
 - struttura di protezione TOPS in caso di rovesciamento laterale (per gli escavatori compatti con cabina)
 - Verificare che le parti mobili atte a trasmettere energia all'interno di una macchina movimento terra o le parti calde siano posizionate o munite di protezioni per ridurre al minimo il rischio di schiacciamenti, cesoiamenti, tagli e contatto con superfici calde Schermi e ripari dovranno essere progettati in modo da rimanere ben fissati al loro posto
 - L'apertura e il bloccaggio dovranno poter essere effettuati in modo facile e sicuro. Nei casi in cui l'accesso è necessario solo raramente, dovranno essere montati ripari fissi smontabili per mezzo di attrezzi. Quando l'accesso è necessario di frequente per motivi di riparazione o di manutenzione, potranno essere installati ripari mobili. Se possibile schermi e ripari dovranno rimanere incernierati alla macchina quando sono aperti
 - Verificare la presenza di protezioni al motore e agli organi di trasmissione del moto
 - I miniescavatori devono essere dotati di freno di servizio e di stazionamento conformi ai seguenti requisiti:
 - il freno di servizio deve essere in grado di arrestare completamente la struttura superiore per dieci volte partendo dalla velocità nominale con incremento dell'angolo di decelerazione di rotazione non superiore al 20%. Questi dieci azionamenti devono essere consecutivi;
 - il freno di stazionamento deve poter essere azionato automaticamente o manualmente a motore spento o acceso e rimanere efficiente anche in caso di interruzione dell'energia di alimentazione (il freno di stazionamento degli escavatori deve essere interamente meccanico ad esempio freno ad attrito a molla). Negli escavatori con massa operativa < 6000 Kg, il freno di stazionamento può essere sostituito da un blocco meccanico in almeno una delle posizioni della struttura superiore. I movimenti dei comandi per la guida e la sterzata non devono necessariamente corrispondere alla direzione di movimento voluta qualora la struttura superiore non si trovi nella normale direzione di guida
 - Verificare la presenza della targhetta con i dati del costruttore e indicazioni sulla potenza sonora emessa dalla macchina, nonché i cartelli per le principali norme

- di sicurezza all'uso della macchina
- Verificare che i miniescavatori destinati ad essere utilizzati nelle operazioni di movimentazione dei carichi e aventi capacità nominale massima di sollevamento > 1000 Kg, o momento di ribaltamento di 40000 Nm, siano provvisti di:
 - un dispositivo di avvertimento acustico o visivo che segnali all'operatore che sono stati raggiunti la capacità limite di movimentazione dei carichi o il momento limite corrispondente e che continui a funzionare per tutto il periodo in cui il carico o il momento superino tale limite. Tale dispositivo può essere disattivato mentre l'escavatore sta eseguendo operazioni diverse da quelle di movimentazione dei carichi. Il modo "attivato" dovrà essere chiaramente indicato;
 - un dispositivo di controllo dell'abbassamento del braccio di sollevamento
- Controllare l'efficienza delle luci e dei dispositivi di avvertimento e segnalazione, avvertitore acustico, sistema di segnalazione luminosa
- Verificare che le macchine movimento terra siano dotate di:
 - luci di arresto e indicatori di direzione per macchine con velocità per costruzione superiore a 30 Km/h; un dispositivo di segnalazione acustica comandato dal posto dell'operatore
 - un dispositivo che permetta di installare un mezzo di segnalazione luminosa rotante
- Utilizzare otoprotettori, scarpe di sicurezza, casco di sicurezza e guanti
- Indossare indumenti aderenti al corpo, con polsini adattabili, evitando assolutamente abiti con parti sciolte e svolazzanti, che possano restare agganciati, bracciali e collane; eventuali capelli lunghi vanno tenuti legati
- Utilizzare sempre i dispositivi di protezione individuali previsti
- Verificare l'uso costante dei DPI da parte di tutto il personale operante.

DPI

In funzione dei rischi evidenziati saranno utilizzati obbligatoriamente i seguenti DPI, di cui è riportata la descrizione ed i riferimenti normativi:

RISCHI EVIDENZIATI	DPI	DESCRIZIONE	RIF.NORMATIVO
Proiezione di materiali e/o detriti	Casco Protettivo 	Dispositivo utile a proteggere il lavoratore dal rischio di offesa al capo per caduta di materiale dall'alto o comunque per contatti con elementi pericolosi	Art 75 - 77 - 78 , Allegato VIII-punti 3, 4 n.1 del D.lgs. n.81/08 come modificato dal D.lgs n.106/09 UNI EN 397 (2001) <i>Elmetti di protezione</i>
Investimento	Indumenti alta visibilità 	Fluorescente con bande rifrangenti, composto da pantalone e giacca ad alta visibilità	Art 75 - 77 - 78, Allegato VIII-punti 3, 4 n.7 del D.lgs. n.81/08 come modificato dal D.lgs n.106/09 UNI EN 340-471 (2004) <i>Indumenti di protezione - Requisiti generali. Indumenti di segnalazione ad alta visibilità per uso professionale - Metodi di prova e requisiti.</i>
Lesioni per contatto con organi mobili durante le lavorazioni	Scarpe antinfortunistiche 	Puntale rinforzato in acciaio contro schiacciamento/abrasioni/perforazione/ferite degli arti inferiori e suola antiscivolo e per salvaguardare la caviglia	Art 75 - 77 - 78, Allegato VIII - punti 3, 4 n.6 del D.lgs. n.81/08 come modificato dal D.lgs n.106/09 UNI EN ISO 20344 (2008) <i>Dispositivi di</i>

RISCHI EVIDENZIATI	DPI	DESCRIZIONE	RIF.NORMATIVO
		da distorsioni	<i>protezione individuale - Metodi di prova per calzature</i>
Lesioni per contatto con organi mobili durante le lavorazioni	Guanti in crosta 	Da utilizzare nei luoghi di lavoro caratterizzati dalla presenza di materiali e/o attrezzi che possono causare fenomeni di abrasione/taglio/perforazione delle mani	Art 75 - 77 - 78, Allegato VIII - punti 3, 4 n.5 del D.lgs. n.81/08 come modificato dal D.lgs n.106/09 UNI EN 388 (2004) <i>Guanti di protezione contro rischi meccanici</i>
Inalazione di polveri e fibre	Mascherina antipolvere FFP2 	Mascherina per la protezione di polveri a media tossicità, fibre e aerosol a base acquosa di materiale particellare $\geq 0,02$ micron.	Art 75 - 77 - 78 , Allegato VIII-punto 3, 4 n.4 del D.lgs. n.81/08 come modificato dal D.lgs n.106/09 UNI EN 149 (2003) <i>Apparecchi di protezione delle vie respiratorie - Semimaschera filtrante contro particelle - Requisiti, prove, marcatura.</i>
Rumore che supera i livelli consentiti	Cuffia antirumore 	I modelli attualmente in commercio consentono di regolare la pressione delle coppe auricolari, mentre i cuscinetti sporchi ed usurati si possono facilmente sostituire	Art 75 - 77 - 78, Allegato VIII-punti 3, 4 n.3 del D.lgs. n.81/08 come modificato dal D.lgs n.106/09 UNI EN 352-2 (2004) <i>Protettori dell'udito. Requisiti generali. Parte 1: cuffie</i>

ATTREZZATURA: PALA MECCANICA



La pala meccanica è una macchina utilizzata per lo scavo, carico, sollevamento, trasporto e scarico del materiale.

La macchina è costituita da un corpo semovente, su cingoli o su ruote, munita di una benna, nella quale, mediante la spinta della macchina, avviene il caricamento del terreno. Lo scarico può avvenire mediante il rovesciamento della benna, frontalmente, lateralmente o posteriormente. I caricatori su ruote possono essere a telaio rigido o articolato intorno ad un asse verticale. Per particolari lavorazioni la macchina può essere equipaggiata anteriormente con benne speciali e, posteriormente, con attrezzi trainati o portati quali scarificatori, verricelli, ecc.

PRESCRIZIONI PRELIMINARI

L'attrezzatura/macchina deve essere accompagnata da informazioni di carattere tecnico e soprattutto dal libretto di garanzia e dalle istruzioni d'uso e manutenzione, riportanti le indicazioni necessarie per eseguire, senza alcun rischio, la messa in funzione, l'utilizzazione, il trasporto, l'eventuale installazione e/o montaggio (smontaggio), la regolazione, la manutenzione e le riparazioni della macchina stessa.

Tale documentazione deve, inoltre, fornire le informazioni sull'emissione di potenza sonora e sulle vibrazioni prodotte.

Sono vietati la fabbricazione, la vendita, il noleggio e la concessione in uso di attrezzatura a motore, macchinari ecc. non rispondenti alle disposizioni legislative e regolamentari vigenti in materia di sicurezza.

Prima dell'introduzione in cantiere di utensili, attrezzature a motore, macchinari ecc. dovranno

essere eseguite periodicamente verifiche sullo stato manutentivo, ad opera di personale qualificato in grado di procedere alle eventuali necessarie riparazioni.

Qualora vengano compiute operazioni di regolazione, riparazione o sostituzione di parti della macchina, bisognerà utilizzare solo ricambi ed accessori originali, come previsto nel libretto di manutenzione e non modificare alcuna parte della macchina.

Valutazione e Classificazione Dei Rischi

Descrizione	Liv. Probabilità	Entità danno	Classe
Vibrazioni (trasmesse al corpo intero)	Probabile	Significativo	Notevole
Ribaltamento e schiacciamento	Possibile	Significativo	Notevole
Rumore	Probabile	Significativo	Notevole
Elettrocuzione	Possibile	Significativo	Notevole
Caduta dal posto di guida	Possibile	Significativo	Notevole
Investimento di persone	Possibile	Significativo	Notevole
Urti ad ostacoli fissi e mobili, caduta entro scarpate	Possibile	Significativo	Notevole
Caduta di materiale movimentato	Possibile	Significativo	Notevole
Incidenti con altri veicoli	Possibile	Significativo	Notevole

Interventi/Disposizioni/Procedure per ridurre i rischi

A seguito della valutazione dei rischi sono riportati, in maniera non esaustiva, gli interventi/disposizioni/procedure volte a salvaguardare la sicurezza e la salute dei lavoratori:


- L'attrezzatura deve possedere, in relazione alle necessità della sicurezza del lavoro, i necessari requisiti di resistenza e di idoneità ed essere mantenuta in buono stato di conservazione e di efficienza
- Accertarsi che l'attrezzatura sia marcata "CE"
- L'attrezzatura deve essere corredata da un libretto d'uso e manutenzione (Art. 70 del D.lgs. n.81/08 come modificato dal D. Lgs. 106/09)
- Prima di utilizzare la macchina assicurarsi della sua perfetta efficienza, nonché dell'eliminazione di qualsiasi condizione pericolosa
- Durante l'uso della pala meccanica sarà eseguito un adeguato consolidamento del fronte dello scavo (Art.118 del D.lgs. n.81/08 come modificato dal D. Lgs. 106/09)
- I percorsi riservati alla pala meccanica presenteranno un franco di almeno 70 centimetri per la sicurezza del personale a piedi
- Durante l'uso della pala meccanica sarà vietato stazionare e transitare a distanza pericolosa dal ciglio di scarpate (Art.118, comma 3 del D.lgs. n.81/08)
- Durante l'uso della pala meccanica i materiali da movimentare saranno irrorati con acqua per ridurre il sollevamento della polvere (Allegato IV punto 2.2.4 del D.lgs. n.81/08 come modificato dal D. Lgs. 106/09)
- Per l'uso della pala meccanica saranno osservate le ore di silenzio imposte dai regolamenti locali
- Durante l'uso della pala meccanica sarà impiegato un lavoratore a terra per operazioni di retromarcia o comunque difficili (Allegato V Parte II Punto 2.6 lettera d. del D.lgs. n.81/08 come modificato dal D. Lgs. 106/09)
- I lavoratori della fase coordinata non devono avvicinarsi alla pala meccanica finché la stessa è in funzione
- I lavoratori della fase devono rispettare le indicazioni dell'uomo a terra addetto alla movimentazione della pala meccanica
- Durante l'uso della pala meccanica sarà vietato lo stazionamento delle persone






sotto il raggio d'azione (Art.118, comma 3 del D.lgs. n.81/08 come modificato dal D. Lgs. 106/09)

- Durante l'uso della pala meccanica sarà vietato trasportare o alzare persone sulla pala
- Le chiavi della pala meccanica sono affidate a personale responsabile che le consegna esclusivamente al personale preposto all'uso del mezzo
- La pala meccanica deve essere usata da personale esperto (Allegato VI Punto 2.1 del D.lgs. n.81/08 come modificato dal D. Lgs. 106/09)
- La pala meccanica viene dotata di impianto di depurazione dei fumi in luoghi chiusi (catalitico o a gorgogliamento) (Allegato IV Punto 2.1.8.1 del D.lgs. n.81/08 come modificato dal D. Lgs. 106/09)
- La pala meccanica sarà dotata di adeguato segnalatore acustico e luminoso (lampeggiante) (Allegato XXX - Allegato XXIX del D.lgs. n.81/08 come modificato dal D. Lgs. 106/09)
- La pala meccanica sarà dotata di dispositivo acustico e di retromarcia (Allegato XXX del D.lgs. n.81/08 come modificato dal D. Lgs. 106/09)
- La pala sarà dotata di cabina di protezione dell'operatore in casi di rovesciamento (ROPS e FOPS) (Allegato V Parte II Punto 2.4 del D.lgs. n.81/08 come modificato dal D. Lgs. 106/09)
- Durante l'uso della pala meccanica sarà esposta una segnaletica di sicurezza richiamante l'obbligo di moderare la velocità (Art. 163 del D.lgs. n.81/08 come modificato dal D. Lgs. 106/09)
- Durante l'utilizzo della pala meccanica sulla strada non all'interno di un'area di cantiere, sarà attaccato posteriormente un pannello a strisce bianche e rosse integrato da un segnale, Passaggio obbligatorio, con freccia orientata verso il lato dove il veicolo può essere superato e la stessa sarà equipaggiata con una o più luci gialle lampeggianti (Allegato XXVIII - Allegato XXV Punto 3.3 del D.lgs. n.81/08 come modificato dal D. Lgs. 106/09)
- Non è consentito pulire, oliare o ingrassare gli organi mobili, né eseguire operazioni di registrazione o di riparazione dell'attrezzatura quando siano in funzione, salvo che non risulti espressamente indicato (con le relative procedure) nelle istruzioni di manutenzione (Allegato VI Punto 1.6 del D.lgs. n.81/08 come modificato dal D. Lgs. 106/09)
- Non utilizzare la macchina in prossimità di linee elettriche o di impianti elettrici con parti attive non protette, e comunque a distanze inferiori ai limiti riportati nella Tabella I dell'Allegato IX del D.lgs. n.81/08 (Art. 83 del D.lgs. n.81/08 come modificato dal D. Lgs. 106/09)
- Se la macchina impiegata sottopone il lavoratore a vibrazioni intense e prolungate, dovranno essere evitati turni di lavoro lunghi e continui (Allegato V Parte I Punto 10 - Art. 203 comma 1 lettere g) h) del D.lgs. n.81/08 come modificato dal D. Lgs. 106/09)
- Utilizzare sempre i dispositivi di protezione individuali previsti (Art.75-78 del D.lgs. n.81/08 come modificato dal D. Lgs. 106/09)
- Verificare l'uso costante dei DPI da parte di tutto il personale operante (Art. 77 del D.lgs. n.81/08 come modificato dal D. Lgs. 106/09).

DPI

In funzione dei rischi evidenziati saranno utilizzati obbligatoriamente i seguenti DPI, di cui è riportata la descrizione ed i riferimenti normativi:

RISCHI EVIDENZIATI	DPI	DESCRIZIONE	RIF.NORMATIVO
Caduta di materiale/attrezzi dall'alto	Casco Protettivo 	Dispositivo utile a proteggere il lavoratore dal rischio di offesa al capo per caduta di materiale dall'alto o comunque per contatti con elementi	Art 75 – 77 – 78, Allegato VIII - punti 3, 4 n.1 del D.lgs. n.81/08 come modificato dal D. Lgs. 106/09 UNI EN 397(2001) <i>Elmetti di protezione</i>

RISCHI EVIDENZIATI	DPI	DESCRIZIONE	RIF.NORMATIVO
		pericolosi	
Polveri e detriti durante le lavorazioni	Tuta di protezione 	Da utilizzare nei luoghi di lavoro caratterizzati dalla presenza di materiali e/o attrezzi che possono causare fenomeni di abrasione /taglio/ perforazione	Art 75 – 77 – 78, Allegato VIII - punti 3, 4 n.7 del D.lgs. n.81/08 come modificato dal D. Lgs. 106/09 UNI EN 340(2004) <i>Indumenti di protezione. Requisiti generali</i>
Lesioni per caduta di materiali movimentati	Scarpe antinfortunistiche 	Puntale rinforzato in acciaio contro schiacciamento/abrasioni/perforazione/ferite degli arti inferiori e suola antiscivolo e per salvaguardare la caviglia da distorsioni	Art 75 – 77 – 78, Allegato VIII - punti 3, 4 n.6 del D.lgs. n.81/08 come modificato dal D. Lgs. 106/09 UNI EN ISO 20344 (2008) <i>Dispositivi di protezione individuale – Metodi di prova per calzature</i>
Lesioni per contatto con organi mobili durante l'uso	Guanti in crosta 	Da utilizzare nei luoghi di lavoro caratterizzati dalla presenza di materiali e/o attrezzi che possono causare fenomeni di abrasione/taglio/perforazione delle mani	Art 75 – 77 – 78, Allegato VIII - punti 3, 4 n.5 del D.lgs. n.81/08 come modificato dal D. Lgs. 106/09 UNI EN 388 (2004) <i>Guanti di protezione contro rischi meccanici</i>
Inalazione di polveri e fibre	Mascherina antipolvere FFP2 	Mascherina per la protezione di polveri a media tossicità, fibre e aerosol a base acquosa di materiale particellare $\geq 0,02$ micron.	Art 75 – 77 – 78, Allegato VIII-punto 3, 4 n.4 del D.lgs. n.81/08 come modificato dal D. Lgs. 106/09 UNI EN 149 (2003) <i>Apparecchi di protezione delle vie respiratorie - Semimaschera filtrante contro particelle -Requisiti, prove, marcatura.</i>
Presenza di apparecchiature/macchine rumorose durante le lavorazioni	Cuffia antirumore 	I modelli attualmente in commercio consentono di regolare la pressione delle coppe auricolari, mentre i cuscinetti sporchi ed usurati si possono facilmente sostituire	Art 75 – 77 – 78, Allegato VIII-punti 3, 4 n.3 del D.lgs. n.81/08 come modificato dal D. Lgs. 106/09 UNI EN 352-2 (2004) <i>Protettori dell'udito. Requisiti generali. Parte 1: cuffie</i>

ATTREZZATURA: PALA



La pala è un attrezzo manuale atto a rimuovere o a raccogliere terra, [biada](#), [rena](#), carbone, pietrame o altro materiale minuto. È utilizzato prevalentemente in [agricoltura](#) e nell' [edilizia](#). È costituita da una lama in [ferro](#) robusta, piatta e larga, di forma pressoché triangolare, talvolta rettangolare o quadrata (in questo caso viene detta badile), spesso leggermente concava. La lama è fissata ad un lungo manico.

PRESCRIZIONI PRELIMINARI

Nel caso degli utensili e degli attrezzi manuali le cause più frequenti di infortunio derivano dall'impiego di utensili difettosi o usurati e dall'uso improprio o non conforme alla buona pratica. Quindi, la prima regola da seguire è la scelta e la dotazione di attrezzi appropriati al lavoro da svolgere, sia dal punto di vista operativo, sia, specialmente, da quello dei rischi ambientali presenti sul luogo di lavoro. Gli attrezzi utilizzati debbono essere anche in buono stato di conservazione e di efficienza, non va trascurato, quando si tratti di lavori di riparazione o manutenzione, di fare ricorso ad attrezzature che consentano di effettuare i lavori nelle migliori

condizioni di sicurezza. Di conseguenza, gli attrezzi devono essere sempre controllati prima del loro uso e, se non sono in buone condizioni di efficienza, devono essere sostituiti con altri o sottoposti ad idonea manutenzione. Per impedire, durante l'esecuzione di lavori in altezza (su scale, ad es.), che gli utensili non utilizzati possano cadere e recare danno alle persone sottostanti, questi debbono essere conservati in apposite guaine o tenuti assicurati al corpo in altri modi. Un corretto impiego degli attrezzi a mano spesso richiede di essere integrato anche con l'uso di accessori di sicurezza (mezzi per l'accesso e la permanenza in sicurezza sui luoghi di intervento, scale, piattaforme ed altre opere) oppure con il ricorso sistematico a mezzi personali di protezione (ad es. per cacciavite, punteruoli, coltelli, lame, asce, ecc.), si devono impiegare mezzi di protezione per le mani, e debbono essere disponibili apposite custodie ove riporli quando non adoperati).

Valutazione e Classificazione Dei Rischi

Descrizione	Liv. Probabilità	Entità danno	Classe
Inalazione di polveri e fibre	Probabile	Lieve	Accettabile
Punture, tagli e abrasioni	Possibile	Modesta	Accettabile
Urti, colpi, impatti e compressioni	Possibile	Modesta	Accettabile

Interventi/Disposizioni/Procedure per ridurre i rischi

A seguito della valutazione dei rischi sono riportate le seguenti misure di prevenzione volte a salvaguardare la sicurezza e la salute dei lavoratori:

- L'attrezzatura deve possedere, in relazione alle necessità della sicurezza del lavoro, i necessari requisiti di resistenza e di idoneità ed essere mantenuta in buono stato di conservazione e di efficienza (Art. 71 del D.lgs. n.81/08 come modificato dal D.lgs n.106/09)
- Controllare a vista lo stato di efficienza degli utensili e delle attrezzature in dotazione individuale (Art. 20 del D.lgs. n.81/08 come modificato dal D.lgs n.106/09)
- Evitare l'utilizzo di attrezzi muniti di manico o d'impugnatura, se tali parti sono deteriorate, spezzate o scheggiate o non siano ben fissate all'attrezzo stesso (Art. 20 del D.lgs. n.81/08 come modificato dal D.lgs n.106/09)
- Sostituire i manici che presentino incrinature o scheggiature
- Rimuovere le sbavature della testa di battuta degli utensili per evitare la proiezione di schegge (Art. 20 del D.lgs. n.81/08 come modificato dal D.lgs n.106/09)
- Utilizzare l'utensile o l'attrezzo solamente per l'uso a cui è destinato e nel modo più appropriato
- Non prolungare con tubi, o altri mezzi di fortuna, l'impugnatura dell'attrezzo
- Non appoggiare il manico al torace mentre con le due mani si fa forza sull'altro
- Non appoggiare gli attrezzi in posizione di equilibrio instabile
- Distanziare adeguatamente gli altri lavoratori, durante l'utilizzo dell'attrezzo
- Non abbandonare gli utensili nei passaggi ed assicurarli da una eventuale caduta dall'alto
- Durante l'uso dell'attrezzatura, i materiali verranno irrorati con acqua per ridurre il sollevamento della polvere (Allegato IV punto 2.2.1.8.1 del D.lgs. n.81/08 come modificato dal D.lgs n.106/09)
- Utilizzare sempre i dispositivi di protezione individuali previsti (Art. 75-78 del D.lgs. n.81/08 come modificato dal D.lgs n.106/09)
- Verificare l'uso costante dei DPI da parte di tutto il personale operante (Art. 77 del D.lgs. n.81/08 come modificato dal D.lgs n.106/09)

DPI

In funzione dei rischi evidenziati saranno utilizzati obbligatoriamente i seguenti DPI, di cui è riportata la descrizione ed i riferimenti normativi:

RISCHI EVIDENZIATI	DPI	DESCRIZIONE	RIF.NORMATIVO
Urti, colpi, impatti e compressioni	Casco Protettivo 	Dispositivo utile a proteggere il lavoratore dal rischio di offesa al capo per caduta di materiale dall'alto o comunque per contatti con elementi pericolosi	Art 75 - 77 - 78 , Allegato VIII - punti 3, 4 n.1 del D.lgs. n.81/08 come modificato dal D.lgs n.106/09 UNI EN 397(2001) <i>Elmetti di protezione</i>
Urti, colpi, impatti e compressioni	Scarpe antinfortunistiche 	Puntale rinforzato in acciaio contro schiacciamento/abrasioni/perforazione/ferite degli arti inferiori e suola antiscivolo e per salvaguardare la caviglia da distorsioni	Art 75 - 77 - 78, Allegato VIII - punti 3, 4 n.6 del D.lgs. n.81/08 come modificato dal D.lgs n.106/09 UNI EN ISO 20344 (2008) <i>Dispositivi di protezione individuale - Metodi di prova per calzature</i>
Ferite, tagli e abrasioni	Guanti in crosta 	Da utilizzare nei luoghi di lavoro caratterizzati dalla presenza di materiali e/o attrezzi che possono causare fenomeni di abrasione/taglio/perforazione delle mani	Art 75 - 77 - 78, Allegato VIII - punti 3, 4 n.5 del D.lgs. n.81/08 come modificato dal D.lgs n.106/09 UNI EN 388 (2004) <i>Guanti di protezione contro rischi meccanici</i>

ATTREZZATURA: PEDANE DI CARICO E SCARICO



La pedana di carico è costruita in alluminio trattato antiscivolo ed è dotata di un rivoluzionario sistema di apertura a molla brevettato, che consente un impiego di forza di soli 15 Kg circa, rendendo le operazioni di apertura e/o chiusura, facilmente eseguibile da una sola persona.

Valutazione e Classificazione Dei Rischi

Descrizione	Liv. Probabilità	Entità danno	Classe
Movimentazione manuale dei carichi	Possibile	Significativo	Notevole
Urti, colpi, impatti e compressioni	Possibile	Modesta	Accettabile

Interventi/Disposizioni/Procedure per ridurre i rischi

A seguito della valutazione dei rischi sono riportate le seguenti misure di prevenzione volte a salvaguardare la sicurezza e la salute dei lavoratori:

- L'attrezzatura deve possedere, in relazione alle necessità della sicurezza del lavoro, i necessari requisiti di resistenza e di idoneità ed essere mantenuta in buono stato di conservazione e di efficienza (Art. 71 del D.lgs. n.81/08 come modificato dal D.lgs n.106/09)
- Accertarsi che l'attrezzatura sia marcata "CE" (Art. 70 del D.lgs. n.81/08 come modificato dal D.lgs n.106/09)
- L'attrezzatura deve essere corredata da un libretto d'uso e manutenzione (Art. 70 del D.lgs. n.81/08 come modificato dal D.lgs n.106/09)
- Prima di utilizzare la macchina assicurarsi della sua perfetta efficienza, nonché dell'eliminazione di qualsiasi condizione pericolosa
- Ridurre le distanze tra punti di scarico e di caricamento
- Adottare sistemi di ausilio (piattaforme di sollevamento e discesa a servizio dei

mezzi di trasporto, trans-pallet a conduzione manuale, ecc.) per ridurre i carichi trasportati. (Art. 168 – Allegato XXXIII come modificato dal D.lgs n.106/09)

- Utilizzare sempre i dispositivi di protezione individuali previsti (Art.75-78 del D.lgs. n.81/08 come modificato dal D.lgs n.106/09)
- Verificare l'uso costante dei DPI da parte di tutto il personale operante (Art. 77 del D.lgs. n.81/08 come modificato dal D.lgs n.106/09)

DPI

In funzione dei rischi evidenziati saranno utilizzati obbligatoriamente i seguenti DPI, di cui è riportata la descrizione ed i riferimenti normativi:

RISCHI EVIDENZIATI	DPI	DESCRIZIONE	RIF.NORMATIVO
Urti, colpi, impatti e compressioni	Casco Protettivo 	Dispositivo utile a proteggere il lavoratore dal rischio di offesa al capo per caduta di materiale dall'alto o comunque per contatti con elementi pericolosi	Art 75 - 77 - 78 , Allegato VIII - punti 3, 4 n.1 del D.lgs. n.81/08 come modificato dal D.lgs n.106/09 UNI EN 397(2001) <i>Elmetti di protezione</i>
Lesioni per caduta di materiali movimentati	Scarpe antinfortunistiche 	Puntale rinforzato in acciaio contro schiacciamento/abrasioni/perforazione/ferite degli arti inferiori e suola antiscivolo e per salvaguardare la caviglia da distorsioni	Art 75 - 77 - 78, Allegato VIII - punti 3, 4 n.6 del D.lgs. n.81/08 come modificato dal D.lgs n.106/09 UNI EN ISO 20344 (2008) <i>Dispositivi di protezione individuale - Metodi di prova per calzature</i>
Lesioni per contatto con organi mobili	Guanti in crosta 	Da utilizzare nei luoghi di lavoro caratterizzati dalla presenza di materiali e/o attrezzi che possono causare fenomeni di abrasione/taglio/perforazione delle mani	Art 75 - 77 - 78, Allegato VIII - punti 3, 4 n.5 del D.lgs. n.81/08 come modificato dal D.lgs n.106/09 UNI EN 388 (2004) <i>Guanti di protezione contro rischi meccanici</i>

ATTREZZATURA: PICCONE



Il piccone è un arnese manuale utilizzato per spezzare i terreni duri e le rocce; serve anche per abbattere muri, pareti e altro materiale solido e massiccio. È costituito da una parte di metallo robusto (acciaio) leggermente ricurvo, terminante con due punte o con un'estremità a punta e l'altra a taglio, fissata ad un robusto manico in legno.

PRESCRIZIONI PRELIMINARI

Nel caso degli utensili e degli attrezzi manuali le cause più frequenti di infortunio derivano dall'impiego di utensili difettosi o usurati e dall'uso improprio o non conforme alla buona pratica. Quindi, la prima regola da seguire è la scelta e la dotazione di attrezzi appropriati al lavoro da svolgere, sia dal punto di vista operativo, sia, specialmente, da quello dei rischi ambientali presenti sul luogo di lavoro. Gli attrezzi utilizzati debbono essere anche in buono stato di conservazione e di efficienza, non va trascurato, quando si tratti di lavori di riparazione o manutenzione, di fare ricorso ad attrezzature che consentano di effettuare i lavori nelle migliori condizioni di sicurezza. Di conseguenza, gli attrezzi devono essere sempre controllati prima del loro uso e, se non sono in buone condizioni di efficienza, devono essere sostituiti con altri o sottoposti ad idonea manutenzione. Per impedire, durante l'esecuzione di lavori in altezza (su scale, ad es.), che gli utensili non utilizzati possano cadere e recare danno alle persone sottostanti, questi debbono essere conservati in apposite guaine o tenuti assicurati al corpo in altri

modi. Un corretto impiego degli attrezzi a mano spesso richiede di essere integrato anche con l'uso di accessori di sicurezza (mezzi per l'accesso e la permanenza in sicurezza sui luoghi di intervento, scale, piattaforme ed altre opere) oppure con il ricorso sistematico a mezzi personali di protezione (ad es. per cacciavite, punteruoli, coltelli, lame, asce, ecc.), si devono impiegare mezzi di protezione per le mani, e debbono essere disponibili apposite custodie ove riporli quando non adoperati).

Valutazione e Classificazione Dei Rischi

Descrizione	Liv. Probabilità	Entità danno	Classe
Inalazione di polveri e fibre	Probabile	Modesta	Notevole
Proiezione di schegge	Possibile	Grave	Notevole
Rumore	Possibile	Modesta	Accettabile
Punture, tagli e abrasioni	Possibile	Modesta	Accettabile


Interventi/Disposizioni/Procedure per ridurre i rischi



A seguito della valutazione dei rischi sono riportate le seguenti misure di prevenzione volte a salvaguardare la sicurezza e la salute dei lavoratori:

- L'attrezzatura deve possedere, in relazione alle necessità della sicurezza del lavoro, i necessari requisiti di resistenza e di idoneità ed essere mantenuta in buono stato di conservazione e di efficienza (Art. 71 del D.lgs. n.81/08 come modificato dal D.lgs n.106/09)
- Controllare a vista lo stato di efficienza degli utensili e delle attrezzature in dotazione individuale (Art. 20 del D.lgs. n.81/08 come modificato dal D.lgs n.106/09)
- Evitare l'utilizzo di attrezzi muniti di manico o d'impugnatura, se tali parti sono deteriorate, spezzate o scheggiate o non siano ben fissate all'attrezzo stesso (Art. 20 del D.lgs. n.81/08 come modificato dal D.lgs n.106/09)
- Sostituire i manici che presentino incrinature o scheggiature
- L'attrezzatura dovrà essere corredata da un libretto d'uso e manutenzione. (Art. 70 del D.lgs. n.81/08 come modificato dal D.lgs n.106/09)
- Si raccomanda ai lavoratori di valutare con attenzione l'entità dei colpi del piccone in riferimento soprattutto ai punti su cui l'attrezzo si andrà a conficcare
- Per l'uso del piccone dovranno essere osservate le ore di silenzio imposte dai regolamenti locali
- Durante l'uso dell'attrezzatura, i materiali verranno irrorati con acqua per ridurre il sollevamento della polvere (Allegato IV punto 2.2.1.8.1 del D.lgs. n.81/08 come modificato dal D.lgs n.106/09)
- Utilizzare sempre i dispositivi di protezione individuali previsti (Art. 75-78 del D.lgs. n.81/08 come modificato dal D.lgs n.106/09)
- Verificare l'uso costante dei DPI da parte di tutto il personale operante (Art. 77 del D.lgs. n.81/08 come modificato dal D.lgs n.106/09)

DPI

In funzione dei rischi evidenziati saranno utilizzati obbligatoriamente i seguenti DPI, di cui è riportata la descrizione ed i riferimenti normativi:

RISCHI EVIDENZIATI	DPI	DESCRIZIONE	RIF.NORMATIVO
Urti, colpi, impatti e compressioni	Casco Protettivo 	Dispositivo utile a proteggere il lavoratore dal rischio di offesa al capo per caduta di materiale dall'alto o comunque per contatti con elementi pericolosi	Art 75 - 77 - 78 , Allegato VIII - punti 3, 4 n.1 del D.lgs. n.81/08 come modificato dal D.lgs n.106/09 UNI EN 397(2001) <i>Elmetti di protezione</i>

Urti, colpi, impatti e compressioni	Scarpe antinfortunistiche 	Puntale rinforzato in acciaio contro schiacciamento/abrasioni/perforazione/ferite degli arti inferiori e suola antiscivolo e per salvaguardare la caviglia da distorsioni	Art 75 - 77 - 78, Allegato VIII - punti 3, 4 n.6 del D.lgs. n.81/08 come modificato dal D.lgs n.106/09 UNI EN ISO 20344 (2008) <i>Dispositivi di protezione individuale - Metodi di prova per calzature</i>
Ferite, tagli e abrasioni	Guanti in crosta 	Da utilizzare nei luoghi di lavoro caratterizzati dalla presenza di materiali e/o attrezzi che possono causare fenomeni di abrasione/taglio/perforazione delle mani	Art 75 - 77 - 78, Allegato VIII - punti 3, 4 n.5 del D.lgs. n.81/08 come modificato dal D.lgs n.106/09 UNI EN 388 (2004) <i>Guanti di protezione contro rischi meccanici</i>
Proiezione di schegge	Occhiali di protezione 	Con lente unica panoramica in policarbonato trattati anti graffio, con protezione laterale	Art 75 - 77 - 78, Allegato VIII-punto 3, 4 n.2 del D.lgs. n.81/08 come modificato dal D.lgs n.106/09 UNI EN 166 (2004) <i>Protezione personale degli occhi - Specifiche.</i>

ATTREZZATURA: PISTOLA PER INTONACO



Trattasi di attrezzatura utilizzata per spruzzare intonaci, composta da un disco ugelli a più fori, regolatore della quantità di materiale ed imbuto in plastica.

PRESCRIZIONI PRELIMINARI

L'attrezzatura deve essere accompagnata, oltre che dalle normali informazioni di carattere tecnico, dal libretto di garanzia e dalle istruzioni d'uso e manutenzione, con le indicazioni necessarie per eseguire, senza alcun rischio, la messa in funzione e l'utilizzazione, il trasporto, l'eventuale installazione e/o montaggio (smontaggio), la regolazione, la manutenzione e le riparazioni. Tale documentazione deve, inoltre, fornire tutte le informazioni sull'emissione di potenza sonora e sulle vibrazioni prodotte. Le parti di macchine, macchinari o attrezzi che costituiscano un pericolo, dovranno essere protetti o segregati o provvisti di dispositivi di sicurezza. Tutti gli organi mobili dovranno essere lubrificati, se previsto dal libretto di manutenzione, avendo cura di ripristinare tutte le protezioni asportate, manomesse o danneggiate (schermi di protezione per ingranaggi, carter, ecc.). Deve essere evidenziata la presenza di punti di ossidazione che possa compromettere la funzionalità della macchina e, se necessario bisognerà provvedere alla relativa rimozione e verniciatura.

Prima dell'introduzione di utensili, attrezzature a motore, macchinari e mezzi d'opera, e periodicamente durante le lavorazioni, dovranno essere eseguite accurate verifiche sullo stato manutentivo ad opera di personale qualificato in grado di procedere alle eventuali necessarie riparazioni. Qualora vengano compiute operazioni di regolazione, riparazione o sostituzione di parti della macchina, utilizzare solo ricambi ed accessori originali, come previsto nel libretto di manutenzione e non modificare alcuna parte della macchina.

Valutazione e Classificazione Dei Rischi

Descrizione	Liv. Probabilità	Entità danno	Classe
-------------	------------------	--------------	--------

Rumore	Probabile	Modesta	Notevole
Getti e schizzi	Probabile	Lieve	Accettabile
Urti, colpi, impatti e compressioni	Possibile	Modesta	Accettabile
Allergeni	Improbabile	Grave	Accettabile

Interventi/Disposizioni/Procedure per ridurre i rischi




A seguito della valutazione dei rischi sono riportate le seguenti misure di prevenzione volte a salvaguardare la sicurezza e la salute dei lavoratori:

- L'attrezzatura deve possedere, in relazione alle necessità della sicurezza del lavoro, i necessari requisiti di resistenza e di idoneità ed essere mantenuta in buono stato di conservazione e di efficienza (Art. 71 del D.lgs. n.81/08 come modificato dal D.lgs n.106/09)
- Verificare che l'attrezzatura sia corredata da un libretto d'uso e manutenzione. (Art. 70 del D.lgs. n.81/08 come modificato dal D.lgs n.106/09)
- Accertarsi che l'attrezzatura sia marcata "CE" (Art. 70 del D.lgs. n.81/08 come modificato dal D.lgs n.106/09)
- Controllare le connessioni tra tubi di alimentazione e pistola
- Prima di usare la pistola per intonaco verificare la pulizia dell'ugello e delle tubazioni
- Utilizzare sempre i dispositivi di protezione individuali previsti (Art.75-78 del D.lgs. n.81/08 come modificato dal D.lgs n.106/09)
- Verificare l'uso costante dei DPI da parte di tutto il personale operante (Art. 77 del D.lgs. n.81/08 come modificato dal D.lgs n.106/09)

DPI

In funzione dei rischi evidenziati saranno utilizzati obbligatoriamente i seguenti DPI, di cui è riportata la descrizione ed i riferimenti normativi:

RISCHI EVIDENZIATI	DPI	DESCRIZIONE	RIF.NORMATIVO
Polveri e detriti durante l'uso	 Tuta di protezione	Da utilizzare nei luoghi di lavoro caratterizzati dalla presenza di materiali e/o attrezzi che possono causare fenomeni di abrasione /taglio/ perforazione	Art 75 - 77 - 78, Allegato VIII - punti 3, 4 n.7 del D.lgs. n.81/08 come modificato dal D.lgs n.106/09 UNI EN 340(2004) <i>Indumenti di protezione. Requisiti generali</i>
Scivolamenti e cadute a livello	 Stivali antinfortunistici	Puntale rinforzato in acciaio contro schiacciamento/abrasioni/ perforazione/ferite degli arti inferiori e suola antiscivolo e per salvaguardare la caviglia da distorsioni	Art 75 - 77 - 78, Allegato VIII - punti 3, 4 n.6 del D.lgs. n.81/08 come modificato dal D.lgs n.106/09 UNI EN ISO 20344 (2008) <i>Dispositivi di protezione individuale - Metodi di prova per calzature</i>
Lesioni per contatto con organi mobili durante l'uso	 Guanti in crosta	Da utilizzare nei luoghi di lavoro caratterizzati dalla presenza di materiali e/o attrezzi che possono causare fenomeni di abrasione/taglio/ perforazione delle mani	Art 75 - 77 - 78, Allegato VIII - punti 3, 4 n.5 del D.lgs. n.81/08 come modificato dal D.lgs n.106/09 UNI EN 388 (2004) <i>Guanti di protezione contro</i>

			<i>rischi meccanici</i>
Inalazione di polveri e fibre	Mascherina antipolvere FFP2 	Mascherina per la protezione di polveri a media tossicità, fibre e aerosol a base acquosa di materiale particellare >= 0,02 micron.	Art 75 - 77 - 78 , Allegato VIII-punto 3, 4 n.4 del D.lgs. n.81/08 come modificato dal D.lgs n.106/09 UNI EN 149 (2003) <i>Apparecchi di protezione delle vie respiratorie - Semimaschera filtrante contro particelle - Requisiti, prove, marcatura.</i>
Presenza di apparecchiature/ macchine rumorose	Cuffia antirumore 	I modelli attualmente in commercio consentono di regolare la pressione delle coppe auricolari, mentre i cuscinetti sporchi ed usurati si possono facilmente sostituire	Art 75 - 77 - 78, Allegato VIII-punti 3, 4 n.3 del D.lgs. n.81/08 come modificato dal D.lgs n.106/09 UNI EN 352-2 (2004) <i>Protettori dell'udito. Requisiti generali. Parte 1: cuffie</i>
Getti e schizzi	Occhiali di protezione 	Con lente unica panoramica in policarbonato trattati anti graffio, con protezione laterale	Art 75 - 77 - 78, Allegato VIII-punto 3, 4 n.2 del D.lgs. n.81/08 come modificato dal D.lgs n.106/09 UNI EN 166 (2004) <i>Protezione personale degli occhi - Specifiche.</i>

ATTREZZATURA: POMPA A MANO PER DISARMANTE



Trattasi di apparecchiatura utilizzata per l'applicazione di olio disarmante su casseri in legno, metallo o plastica.

Valutazione e Classificazione Dei Rischi

Descrizione	Liv. Probabilità	Entità danno	Classe
Gas e vapori	Possibile	Grave	Notevole
Getti e schizzi	Probabile	Lieve	Accettabile
Allergeni	Non Probabile	Grave	Accettabile

Interventi/Disposizioni/Procedure per ridurre i rischi





A seguito della valutazione dei rischi sono riportate le seguenti misure di prevenzione volte a salvaguardare la sicurezza e la salute dei lavoratori:

- L'attrezzatura deve possedere, in relazione alle necessità della sicurezza del lavoro, i necessari requisiti di resistenza e di idoneità ed essere mantenuta in buono stato di conservazione e di efficienza (Art. 71 del D.lgs. n.81/08 come modificato dal D.lgs n.106/09)
- Accertarsi che l'attrezzatura sia marcata "CE" (Art. 70 del D.lgs. n.81/08 come modificato dal D.lgs n.106/09)
- L'attrezzatura deve essere corredata da un libretto d'uso e manutenzione (Art. 70 del D.lgs. n.81/08 come modificato dal D.lgs n.106/09)

- Prima di utilizzare la macchina assicurarsi della sua perfetta efficienza, nonché dell'eliminazione di qualsiasi condizione pericolosa
- Verificare la funzionalità della pompa a mano per disarmante
- Controllare le connessioni dei tubi con l'erogatore e la pompa
- Prima dell'uso, verificare l'integrità della pompa a mano per disarmante in tutte le sue parti
- Utilizzare sempre i dispositivi di protezione individuali previsti (Art. 75-78 del D.lgs. n.81/08 come modificato dal D.lgs n.106/09)
- Verificare l'uso costante dei DPI da parte di tutto il personale operante (Art. 77 del D.lgs. n.81/08 come modificato dal D.lgs n.106/09)

DPI

In funzione dei rischi evidenziati saranno utilizzati obbligatoriamente i seguenti DPI, di cui è riportata la descrizione ed i riferimenti normativi:

RISCHI EVIDENZIATI	DPI	DESCRIZIONE	RIF.NORMATIVO
Scivolamenti e cadute a livello	Stivali antinfortunistici 	Puntale rinforzato in acciaio contro schiacciamento/abrasioni/perforazione/ferite degli arti inferiori e suola antiscivolo e per salvaguardare la cavaglia da distorsioni	Art 75 - 77 - 78, Allegato VIII - punti 3, 4 n.6 del D.lgs. n.81/08 come modificato dal D.lgs n.106/09 UNI EN ISO 20344 (2008) <i>Dispositivi di protezione individuale - Metodi di prova per calzature</i>
Contatto con sostanze nocive	Guanti di protezione 	Guanti in gomma pesante o neoprene, resistenti ad agenti chimici aggressivi ed irritanti	Art 75 - 77 - 78, Allegato VIII-punti 3, 4 n.5 del D.lgs. n.81/08 come modificato dal D.lgs n.106/09 UNI EN 374(2004) <i>Guanti di protezione contro prodotti chimici e microorganismi. Parte, 1,2 e 3</i>
Inalazione di polveri e fibre	Mascherina antipolvere FFP2 	Mascherina per la protezione di polveri a media tossicità, fibre e aerosol a base acquosa di materiale particellare >= 0,02 micron.	Art 75 - 77 - 78 , Allegato VIII-punto 3, 4 n.4 del D.lgs. n.81/08 come modificato dal D.lgs n.106/09 UNI EN 149 (2003) <i>Apparecchi di protezione delle vie respiratorie - Semimaschera filtrante contro particelle - Requisiti, prove, marcatura.</i>
Getti e schizzi	Occhiali di protezione 	Con lente unica panoramica in policarbonato trattati anti graffio, con protezione laterale	Art 75 - 77 - 78, Allegato VIII-punto 3, 4 n.2 del D.lgs. n.81/08 come modificato dal D.lgs n.106/09 UNI EN 166 (2004) <i>Protezione personale degli occhi - Specifiche.</i>

ATTREZZATURA: RAMPE DI CARICO



Trattasi di pedane e rampe di carico da installare su qualsiasi tipo di veicolo commerciale o altro, da utilizzare come sistema di carico e scarico di prodotti o macchine.

Valutazione e Classificazione Dei Rischi

Descrizione	Liv. Probabilità	Entità danno	Classe
Movimentazione manuale dei carichi	Possibile	Significativo	Notevole
Urti, colpi, impatti e compressioni	Possibile	Modesta	Accettabile
Ribaltamento	Improbabile	Grave	Accettabile


Interventi/Disposizioni/Procedure per ridurre i rischi

A seguito della valutazione dei rischi sono riportati, in maniera non esaustiva, gli interventi/disposizioni/procedure volte a salvaguardare la sicurezza e la salute dei lavoratori:

- L'attrezzatura deve possedere, in relazione alle necessità della sicurezza del lavoro, i necessari requisiti di resistenza e di idoneità ed essere mantenuta in buono stato di conservazione e di efficienza (Art. 71 del D.lgs. n.81/08 come modificato dal D.lgs n.106/09)
- Accertarsi che l'attrezzatura sia marcata "CE" (Art. 70 del D.lgs. n.81/08 come modificato dal D.lgs n.106/09)
- L'attrezzatura deve essere corredata da un libretto d'uso e manutenzione (Art. 70 del D.lgs. n.81/08 come modificato dal D.lgs n.106/09)
- Appoggiare le rampe sul cassone del piano di carico assicurandosi che questo non sia in pendenza
- Le eventuali ruote degli automezzi, sui quali si deve effettuare il carico, dovranno essere bloccate con cunei o altri mezzi di pari efficacia.
- Assicurare le rampe al piano di carico tramite un sistema di ancoraggio idoneo; transitare sulle stesse ad una velocità non superiore a 0,3 metri/secondo, evitando brusche frenate o accelerazioni.
- Prima dell'impiego delle rampe è indispensabile controllare le perfette condizioni delle stesse: il pianale, i montanti, le testate e tutte le saldature che li uniscono non devono presentare visibili deformazioni o segni di cedimento.
- E' tassativamente vietato puntellare le rampe, transitarvi con cingoli in acciaio se le rampe non sono state opportunamente predisposte, e salire sui bordi con ruote o cingoli.
- Utilizzare sempre i dispositivi di protezione individuali previsti (Art. 75-78 del D.lgs. n.81/08 come modificato dal D.lgs n.106/09)
- Verificare l'uso costante dei DPI da parte di tutto il personale operante (Art. 77 del D.lgs. n.81/08 come modificato dal D.lgs n.106/09)

DPI

In funzione dei rischi evidenziati saranno utilizzati obbligatoriamente i seguenti DPI, di cui è riportata la descrizione ed i riferimenti normativi:

RISCHI EVIDENZIATI	DPI	DESCRIZIONE	RIF.NORMATIVO
Impigliamento, presa e trascinarsi		Da utilizzare nei luoghi di lavoro caratterizzati dalla presenza di materiali e/o attrezzi che possono causare fenomeni di	Art 75 - 77 - 78, Allegato VIII - punti 3, 4 n.7 del D.lgs. n.81/08 come modificato dal D.lgs n.106/09

		abrasione /taglio/ perforazione	UNI EN 340(2004) <i>Indumenti di protezione.</i> <i>Requisiti generali</i>
Lesioni per caduta di materiali movimentati	Scarpe antifortunistiche 	Puntale rinforzato in acciaio contro schiacciamento/abrasioni/ perforazione/ferite degli arti inferiori e suola antiscivolo e per salvaguardare la caviglia da distorsioni	Art 75 - 77 - 78, Allegato VIII - punti 3, 4 n.6 del D.lgs. n.81/08 come modificato dal D.lgs n.106/09 UNI EN ISO 20344 (2008) <i>Dispositivi di</i> <i>protezione individuale -</i> <i>Metodi di prova per</i> <i>calzature</i>
Ferite, tagli e abrasioni	Guanti in crosta 	Da utilizzare nei luoghi di lavoro caratterizzati dalla presenza di materiali e/o attrezzi che possono causare fenomeni di abrasione/taglio/ perforazione delle mani	Art 75 - 77 - 78, Allegato VIII - punti 3, 4 n.5 del D.lgs. n.81/08 come modificato dal D.lgs n.106/09 UNI EN 388 (2004) <i>Guanti di protezione contro</i> <i>rischi meccanici</i>

ATTREZZATURA: SALDATRICE A STAGNO

Attrezzo utilizzato per la saldatura manuale con filo stagno.

Valutazione e Classificazione Dei Rischi

Descrizione	Liv. Probabilità	Entità danno	Classe
Inalazioni di fumi e gas	Possibile	Significativo	Notevole
Elettrocuzione derivante da eventuali difetti dei componenti della saldatrice	Possibile	Significativo	Notevole
Proiezione di materiale incandescente	Possibile	Significativo	Notevole
Ustione	Probabile	Significativo	Notevole
Caduta di scintille e/o proiezione di materiale fuso durante l'uso	Possibile	Significativo	Notevole

Interventi/Disposizioni/Procedure per ridurre i rischi


A seguito della valutazione dei rischi sono riportati, in maniera non esaustiva, gli interventi/disposizioni/procedure volte a salvaguardare la sicurezza e la salute dei lavoratori:



- Le saldatrici devono portare l'indicazione della tensione, dell'intensità e del tipo di corrente, della potenza
- Devono essere dotate del marchio CE in ottemperanza alla Direttiva Macchine
- Deve essere attuata un'adeguata manutenzione per mantenerne il buono stato di conservazione e di efficienza
- Installare e collegare a terra la saldatrice secondo le norme applicabili
- Non toccare le parti elettriche sotto tensione o gli elettrodi con la pelle nuda, i guanti o gli indumenti bagnati
- E' necessario essere isolati dalla terra e dal pezzo da saldare
- Assicurarsi che la posizione di lavoro sia sicura

- Operare in presenza di adeguata ventilazione ed utilizzare aspiratori nella zona di saldatura onde evitare la presenza di gas nella zona di lavoro
- Allontanare le persone non protette dalla zona di lavorazione
- Togliere gli effetti personali metallici che possono venire a contatto con corpi incandescenti o essere riscaldati dalle elevate temperature costituendo un pericolo in più
- Alla chiusura delle attività:
 1. prima di lasciare il posto di lavoro dismettere gli indumenti che potrebbero risultare contaminati
 2. mettere in sicurezza le attrezzature utilizzate
 3. procedere allo smaltimento dei residui e alla pulizia e riordino del luogo
- Pulire le superfici da saldare, tagliare al fine di evitare formazione di fumi maggiormente pericolosi
- Le scintille (spruzzi) possono causare incendi e bruciare la pelle; assicurarsi, pertanto che non vi siano materiali infiammabili nei paraggi ed utilizzare idonei indumenti di protezione
- Non saldare in prossimità di recipienti a pressione o in presenza di polveri, gas o vapori esplosivi
- Collocare la saldatrice in un ambiente ventilato
- Polvere, sporco o qualsiasi altra cosa estranea che possa entrare nella saldatrice ne può compromettere la ventilazione e quindi il buon funzionamento
- Qualora si faccia uso di un saldatore comune, non termocontrollato, esso deve comunque avere una notevole inerzia termica tale a sottostare, senza eccessiva perdita di calore a 20 - 25 saldature al minuto e nel tempo stesso, non deve oltrepassare, nei periodi di riposo, il limite di temperatura oltre il quale la punta diventa sporca
- Controllare che la saldatrice a filo abbia un perfetto isolamento della resistenza riscaldatrice con l'armatura metallica, la minima quantità di calore trasferita al manico, leggerezza e manovrabilità
- Per mantenere al saldatore la punta sempre pulita e coperta da uno strato di stagno, bisogna di sovente rinvivarla servendosi delle apposite spugnette al silicone inumidite al fine di togliere le ossidazioni e riportandovi del nuovo stagno con anima di flussante (quelli che normalmente si usano)
- Non si deve mai battere la punta del saldatore per ridare la forma originale ; oltre che rischiare di interrompere l'unità riscaldatrice, si può deteriorare l'isolamento del dielettrico tra la resistenza e la carcassa metallica dello steli. Solo quando è possibile togliere la punta dall'utensile si può martellarla per dare la forma originale
- Ogni volta che la punta dei un saldatore è consumata oltre un certo limite, deve essere sostituita, perché non è di buona norma nel continuare ad usare una punta che essendo diventata troppo corta, tende a rioscaldarsi eccessivamente
- Infine occorre provvedere ad un appoggio ideale per il saldatore durante i periodi di riposo, prevedendo un supporto stabile con il manico rivolto verso il basso, contenuto entro un cilindro oppure una molla a spirale che eviti il contatto con l'ambiente esterno al fine di prevenire scottature o, peggio, incendi.

DPI

In funzione dei rischi evidenziati saranno utilizzati obbligatoriamente i seguenti DPI, di cui è riportata la descrizione ed i riferimenti normativi:

RISCHI EVIDENZIATI	DPI	DESCRIZIONE	NOTE
Inalazione di fumi di saldatura	Respiratore (FFA1P2) 	Per vapori organici, fumi e polveri	Rif. Normativo Art 75 – 77 – 79 D.lgs. n.81/08 Allegato VIII D.lgs. n.81/08 come modificato dal D. lgs. 106/09 punti 3,4 n.4

RISCHI EVIDENZIATI	DPI	DESCRIZIONE	NOTE
			<p>UNI EN 405(2003) <i>Apparecchi di protezione delle vie respiratorie. Semimaschere filtranti antigas o antigas e antipolvere dotate di valvole. Requisiti, prove, marcatura</i></p>
<p>Proiezione di particelle solide fuse ad altissima temperatura ed esposizione a radiazioni non ionizzanti</p>	<p>Schermo facciale per saldatori</p> 	<p>Con filtro colorato inattinico, che riparano dagli spruzzi, durante le operazioni di saldatura effettuate sopra la testa</p>	<p>Rif. Normativo Art 75 – 77 – 79 D.lgs. n.81/08 Allegato VIII D.lgs. n.81/08 come modificato dal D. lgs. 106/09 punti 3,4 n.2 UNI EN 166(2004) <i>Protezione personale degli occhi. Specifiche</i> UNI EN 169 (1993) <i>Protezione personale degli occhi. Filtri per la saldatura e tecniche connesse. Requisiti di trasmissione e utilizzazioni raccomandate</i></p>
<p>Proiezione di particelle solide fuse ad altissima temperatura</p>	<p>Scarpe antinfortunistiche</p> 	<p>Puntale rinforzato in acciaio contro schiacciamento/abrasioni/perforazione/ferite degli arti inferiori e suola antiscivolo e per salvaguardare la caviglia da distorsioni</p>	<p>Rif. Normativo Art 75 – 77 – 79 D.lgs. n.81/08 Allegato VIII D.lgs. n.81/08 come modificato dal D. lgs. 106/09 punti 3,4 n.6 EN344/345(1992) <i>Requisiti e metodi di prova per calzature di sicurezza, protettive e occupazionali per uso professionale</i></p>
<p>Proiezione di particelle solide fuse ad altissima temperatura ed ustioni</p>	<p>Grembiule per saldatura</p> 	<p>Resistente all'abrasione, taglio, strappo e perforazione</p>	<p>Rif. Normativo Art 75 – 77 – 79 D.lgs. n.81/08 Allegato VIII D.lgs. n.81/08 come modificato dal D. lgs. 106/09 punti 3,4 n.7 UNI EN 470-1(1996) <i>Indumenti di protezione per saldatura e procedimenti connessi. Requisiti generali</i></p>
<p>Proiezione di particelle solide fuse ad altissima temperatura ed ustioni</p>	<p>Tuta</p> 	<p>In tessuto ignifugo</p>	<p>Rif. Normativo Art 75 – 77 – 79 D.lgs. n.81/08 Allegato VIII D.lgs. n.81/08 come modificato dal D. lgs. 106/09 punti 3,4 n.7 EN 531/EN 470-1(1996) <i>Indumenti di protezione per saldatura e procedimenti connessi.</i></p>

RISCHI EVIDENZIATI	DPI	DESCRIZIONE	NOTE
			<i>Requisiti generali</i>
Ustioni per contatto con i pezzi da saldare	Guanti 	Per saldatura e comunque per manipolazione di pezzi caldi sino a 200°C. Tenuta alla fiamma, alla proiezione di parti incandescenti e buona resistenza alla abrasione. Cuoio trattato contro l'indurimento e il restringimento dovuto al calore	Rif. Normativo UNI EN 407(2004) <i>Guanti di protezione contro rischi termici (calore e/o fuoco)</i>

ATTREZZATURA: SALDATRICE ELETTRICA



Attrezzo elettrico utilizzato per la saldatura di metalli ferrosi.

PRESCRIZIONI PRELIMINARI

L'attrezzatura/macchina deve essere accompagnata da informazioni di carattere tecnico e soprattutto dal libretto di garanzia e dalle istruzioni d'uso e manutenzione, riportanti le indicazioni necessarie per eseguire, senza alcun rischio, la messa in funzione, l'utilizzazione, il trasporto, l'eventuale installazione e/o montaggio (smontaggio), la regolazione, la manutenzione e le riparazioni della macchina stessa. Tale documentazione deve, inoltre, fornire le informazioni sull'emissione di potenza sonora e sulle vibrazioni prodotte. Sono vietati la fabbricazione, la vendita, il noleggio e la concessione in uso di attrezzatura a motore, macchinari ecc. non rispondenti alle disposizioni legislative e regolamentari vigenti in materia di sicurezza. Prima dell'introduzione di utensili, attrezzature a motore, macchinari ecc. dovranno essere eseguite periodicamente verifiche sullo stato manutentivo, ad opera di personale qualificato in grado di procedere alle eventuali necessarie riparazioni. Qualora vengano compiute operazioni di regolazione, riparazione o sostituzione di parti della macchina, bisognerà utilizzare solo ricambi ed accessori originali, come previsto nel libretto di manutenzione e non modificare alcuna parte della macchina.

Valutazione e Classificazione Dei Rischi

Descrizione	Liv. Probabilità	Entità danno	Classe
Inalazioni di fumi e gas	Probabile	Grave	Elevato
Elettrocuzione	Probabile	Significativo	Notevole
Radiazioni ultraviolette e irraggiamento	Possibile	Significativo	Notevole
Ustione	Probabile	Significativo	Notevole
Incendio di materiali infiammabili	Possibile	Significativo	Notevole
Caduta di scintille e/o proiezione di materiale fuso	Possibile	Significativo	Notevole
Esplosioni dei recipienti	Possibile	Significativo	Notevole

Interventi/Disposizioni/Procedure per ridurre i rischi

A seguito della valutazione dei rischi sono riportati, in maniera non esaustiva, gli interventi/disposizioni/procedure volte a salvaguardare la sicurezza e la salute dei lavoratori:

- L'attrezzatura deve possedere, in relazione alle necessità della sicurezza del lavoro, i necessari requisiti di resistenza e di idoneità ed essere mantenuta in buono stato di conservazione e di efficienza (Art. 71 del D.lgs. n.81/08 come modificato dal D.lgs n.106/09)
- Verificare che l'attrezzatura sia corredata da un libretto d'uso e manutenzione (Art. 70 del D.lgs. n.81/08 come modificato dal D.lgs n.106/09)
- Accertarsi che l'attrezzatura sia marcata "CE" (Art. 70 del D.lgs. n.81/08 come modificato dal D.lgs n.106/09)
- La saldatrice elettrica mobile sarà provvista di cavo di derivazione della corrente elettrica di lunghezza limitata onde evitare che lo stesso possa essere di intralcio e causa di elettrocuzione in seguito a danneggiamenti
- La carcassa metallica della saldatrice sarà collegata a terra; i morsetti di attacco dei cavi della pinza e della massa, saranno protetti contro i contatti accidentali (Art. 80 del D.lgs. n.81/08 come modificato dal D.lgs n.106/09)
- Sostituire i cavi della saldatrice elettrica quando deteriorati (Art. 18 del D.lgs. n.81/08 come modificato dal D.lgs n.106/09)
- I collegamenti della saldatrice elettrica saranno effettuati con cura e in modo da non dare luogo a scintillio e surriscaldamento; i bulloni o i morsetti dei cavi della pinza e della massa saranno serrati a fondo e, nei limiti del possibile, disposti in modo da non costituire intralcio al passaggio e non essere soggetti a danneggiamenti
- Le pinze portaelettrodi della saldatrice elettrica saranno munite di impugnatura isolante ed incombustibile (Allegato V parte II punto 5.16.4 – Allegato VI punto 6 del D.lgs. n.81/08 come modificato dal D.lgs n.106/09)
- Prevedere un interruttore unipolare sul circuito primario di derivazione della corrente e di trasformatore a doppio isolamento (Allegato VI punto 6 del D.lgs.n81/08 come modificato dal D.lgs n.106/09)
- L'inserimento e il disinserimento della spina dalla presa di alimentazione della saldatrice elettrica, devono essere effettuati a circuito aperto, prima di effettuare tali manovre, deve essere disinserito sia l'interruttore della presa che quello della saldatrice e la stessa precauzione va adottata per l'attacco ed il distacco dei cavi della pinza e della massa (Art. 82 del d.lgs. n.81/08 come modificato dal D.lgs n.106/09)
- Il cavo di massa della saldatrice elettrica sarà collegato al pezzo da saldare nelle immediate vicinanze della zona nella quale si deve saldare
- Il collegamento di massa della saldatrice elettrica sarà effettuato mediante morsetti, pinze, prese magnetiche o altri sistemi che offrono un buon contatto elettrico
- Sarà vietato usare tubazioni o profilati metallici di sezione inadeguata, od altri mezzi di fortuna
- Negli impianti in cui l'impiego dell'arco della saldatrice elettrica sarà abbinato a quello di idrogeno o di gas inerti, le relative bombole di gas compresso saranno posizionate a qualche metro di distanza dal posto di saldatura e saranno elettricamente isolate da terra e da qualsiasi parte metallica appoggiandole sopra sostegni isolati e legandole con funi o cinghie in materiale isolante
- Allontanare, durante l'uso della saldatrice elettrica, i materiali infiammabili, facilmente combustibili o danneggiabili. Quando ciò non sarà possibile detti materiali saranno opportunamente protetti contro le scintille e l'irraggiamento di calore
- Posizionare nelle immediate vicinanze della saldatrice elettrica un estintore (Allegato IV punto 4 del D.lgs. n.81/08 come modificato dal D.lgs n.106/09)
- Nei locali chiusi sarà assicurata una buona ventilazione ricorrendo eventualmente all'uso di aspiratori portatili per impedire il ristagno di fumi (Allegato IV punto 2 del D.lgs. n.81/08 come modificato dal D.lgs n.106/09)
- Durante l'uso della saldatrice elettrica saranno prese le necessarie precauzioni -






ripari o schermi - per evitare che radiazioni dirette o scorie prodotte investano altri lavoratori (Allegato VI, Punto 1.5 del D.lgs. n81/08 come modificato dal D.lgs n.106/09)

- Durante l'uso della saldatrice elettrica, nei lavori in quota, saranno adottate idonee precauzioni per evitare che materiali, attrezzi, utensili o spruzzi incandescenti possano arrecare danno a persone o cose che eventualmente si trovassero nella zona sottostante. (Allegato VI, Punto 1.7 del D.lgs. n81/08 come modificato dal D.lgs n.106/09)
- I lavori di saldatura elettrica su recipienti o tubi chiusi, che contengano o che abbiano contenuto sostanze pericolose saranno eseguiti solo dopo aver provveduto ad eliminare le condizioni di pericolo
- I lavoratori della fase coordinata non devono accedere nei locali dove essa è in uso prima che gli stessi siano stati adeguatamente areati (Allegato IV, Punto 2 del D.lgs. n.81/08 come modificato dal D.lgs n.106/09)
- Utilizzare sempre i dispositivi di protezione individuali previsti (Art.75-78 del D.lgs. n.81/08 come modificato dal D.lgs n.106/09)
- Verificare l'uso costante dei DPI da parte di tutto il personale operante (Art. 77 del D.lgs. n.81/08 come modificato dal D.lgs n.106/09)

DPI

In funzione dei rischi evidenziati saranno utilizzati obbligatoriamente i seguenti DPI, di cui è riportata la descrizione ed i riferimenti normativi:

RISCHI EVIDENZIATI	DPI	DESCRIZIONE	RIF.NORMATIVO
Inalazione di fumi di saldatura	Respiratore (FFA1P2) 	Per fumi e polveri	Art 75 - 77 - 78 , Allegato VIII-punto 3, 4 n.4 del D.lgs. n.81/08 come modificato dal D.lgs n.106/09 UNI EN 405(2003) <i>Apparecchi di protezione delle vie respiratorie. Semimaschere filtranti antigas o antigas e antipolvere dotate di valvole. Requisiti, prove, marcatura</i>
Proiezione di particelle solide fuse ad altissima temperatura ed esposizione a radiazioni non ionizzanti	Schermo facciale per saldatori 	Con filtro colorato inattinico, che riparano dagli spruzzi, durante le operazioni di saldatura effettuate sopra la testa	Art 75 - 77 - 78 , Allegato VIII-punto 3, 4 n.2 del D.lgs. n.81/08 come modificato dal D.lgs n.106/09 UNI EN 169 (1993) <i>Protezione personale degli occhi. Filtri per la saldatura e tecniche connesse. Requisiti di trasmissione e utilizzazioni raccomandate</i>
Proiezione di particelle solide fuse ad altissima temperatura	Scarpe antinfortunistiche 	Puntale rinforzato in acciaio contro schiacciamento/abrasioni/perforazione/ferite degli arti inferiori e suola antiscivolo e per salvaguardare la caviglia da distorsioni	Art . 75 - 77 - 78, Allegato VIII-punti 3, 4 n.6 del D.lgs. n.81/08 come modificato dal D.lgs n.106/09 UNI EN ISO 20344 (2008) <i>Dispositivi di protezione</i>

			<i>individuale - Metodi di prova per calzature</i>
Proiezione di particelle solide fuse ad altissima temperatura ed ustioni	<p>Grembiule per saldatura</p> 	Resistente all'abrasione, taglio, strappo e perforazione	<p>Art 75 - 77 - 78, Allegato VIII - punti 3, 4 n.7 del D.lgs. n.81/08 come modificato dal D.lgs n.106/09 UNI EN 470-1(1996) <i>Indumenti di protezione per saldatura e procedimenti connessi. Requisiti generali</i></p>
Proiezione di particelle solide fuse ad altissima temperatura ed ustioni	<p>Tuta</p> 	In tessuto ignifugo	<p>Art 75 - 77 - 78, Allegato VIII - punti 3, 4 n.7 del D.lgs. n.81/08 come modificato dal D.lgs n.106/09 UNI EN 531/470-1 (1996) <i>Indumenti di protezione per saldatura e procedimenti connessi. Requisiti generali</i></p>
Ustioni per contatto con i pezzi da saldare	<p>Guanti anticalore</p> 	Per saldatura e per manipolazione di pezzi caldi sino a 200°C. Tenuta alla fiamma, alla proiezione di parti incandescenti e buona resistenza alla abrasione. Cuoio trattato contro l'indurimento e il restringimento dovuto al calore	<p>Art 75 - 77 - 78, Allegato VIII - punti 3,4 n.5 del D.lgs. n.81/08 come modificato dal D.lgs n.106/09 UNI EN 407(2004) <i>Guanti di protezione contro rischi termici (calore e/o fuoco)</i></p>
Proiezioni di scorie incandescenti	<p>Berretto ignifugo</p> 	Al fine di garantire la massima protezione, l'indumento deve essere indossato ed allacciato correttamente sul capo	<p>Art 75 - 77 - 78 , Allegato VIII - punti 3, 4 n.7 del D.lgs. n.81/08 come modificato dal D.lgs n.106/09 UNI EN 470-1 (1996) <i>Indumenti di protezione per saldatura e procedimenti connessi. Requisiti generali</i></p>
Proiezione di particelle solide fuse ad altissima temperatura ed ustioni.	<p>Ghette in cuoio</p> 	Per garantire la massima protezione, l'indumento deve essere indossato ed allacciato correttamente.	<p>Art 75 - 77 - 78, Allegato VIII-punti 3, 4 n.7 del D.lgs. n.81/08 come modificato dal D.lgs n.106/09 UNI EN 470-1(1996) <i>Indumenti di protezione per saldatura e procedimenti connessi. Requisiti generali</i></p>

ATTREZZATURA: SEGA A DENTI FINI



Valutazione e Classificazione Dei Rischi

Descrizione	Liv. Probabilità	Entità danno	Classe
Rottura accidentale della lama	Possibile	Significativo	Notevole
Proiezione di schegge e/o detriti	Probabile	Modesto	Notevole
Inalazioni di polveri	Possibile	Modesto	Accettabile
Vibrazioni	Possibile	Modesto	Accettabile
Ferite e tagli per contatto accidentale	Possibile	Modesto	Accettabile

Interventi/Disposizioni/Procedure per ridurre i rischi







A seguito della valutazione dei rischi sono riportati, in maniera non esaustiva, gli interventi/disposizioni/procedure volte a salvaguardare la sicurezza e la salute dei lavoratori:

- L'attrezzatura deve possedere, in relazione alle necessità della sicurezza del lavoro, i necessari requisiti di resistenza e di idoneità ed essere mantenuta in buono stato di conservazione e di efficienza (Art. 71 del D.lgs. n.81/08 come modificato dal D.lgs n.106/09)
- Verificare che l'attrezzatura sia corredata da un libretto d'uso e manutenzione (Art. 70 del D.lgs. n.81/08 come modificato dal D.lgs n.106/09)
- Accertarsi che l'attrezzatura sia marcata "CE" (Art. 70 del D.lgs. n.81/08 come modificato dal D.lgs n.106/09)
- La lama della sega sarà ben fissata al telaio
- Durante l'uso della sega a denti fini sarà controllato frequentemente lo stato della lama e del manico (Art. 71 del D.lgs. n.81/08 come modificato dal D.lgs n.106/09)
- Durante l'uso della sega a denti fini sarà ricordato ai lavoratori di iniziare il taglio con la sega leggermente inclinata e non in maniera repentina
- La sega deve essere idonea allo scopo cui è destinata ed in ottimo stato di conservazione
- Per iniziare il taglio è opportuno tenere la sega leggermente inclinata. Il pezzo da tagliare va fissato in modo che vibri il meno possibile
- Fissare le lame su tutta la loro lunghezza durante l'operazione dell'affilatura
- Iniziare il taglio tirando la lama. Premere il pollice sulla lama tenendolo il più possibile lontano dai denti. Verso la fine del taglio ridurre la pressione sulla sega
- I lavoratori della fase coordinata non devono avvicinarsi alla sega a denti fini finché la stessa è in funzione.
- Utilizzare sempre i dispositivi di protezione individuali previsti (Art.75-78 del D.lgs. n.81/08 come modificato dal D.lgs n.106/09)
- Verificare l'uso costante dei DPI da parte di tutto il personale operante (Art. 77 del D.lgs. n.81/08 come modificato dal D.lgs n.106/09)

DPI

In funzione dei rischi evidenziati saranno utilizzati obbligatoriamente i seguenti DPI, di cui è riportata la descrizione ed i riferimenti normativi:

RISCHI EVIDENZIATI	DPI	DESCRIZIONE	RIF.NORMATIVO
Proiezione di	Casco Protettivo	Dispositivo utile a	Art 75 - 77 - 78 ,

<p>schegge</p>		<p>proteggere il lavoratore dal rischio di offesa al capo per caduta di materiale dall'alto o comunque per contatti con elementi pericolosi</p>	<p>Allegato VIII - punti 3, 4 n.1 del D.lgs. n.81/08 come modificato dal D.lgs n.106/09 UNI EN 397(2001) <i>Elmetti di protezione</i></p>
<p>Impigliamento, presa e trascinarsi</p>	<p>Tuta di protezione</p> 	<p>Da utilizzare nei luoghi di lavoro caratterizzati dalla presenza di materiali e/o attrezzi che possono causare fenomeni di abrasione /taglio/ perforazione</p>	<p>Art 75 - 77 - 78, Allegato VIII - punti 3, 4 n.7 del D.lgs. n.81/08 come modificato dal D.lgs n.106/09 UNI EN 340(2004) <i>Indumenti di protezione. Requisiti generali</i></p>
<p>Lesioni per caduta di materiali movimentati</p>	<p>Scarpe antinfortunistiche</p> 	<p>Puntale rinforzato in acciaio contro schiacciamento/abrasioni/perforazione/ferite degli arti inferiori e suola antiscivolo e per salvaguardare la caviglia da distorsioni</p>	<p>Art 75 - 77 - 78, Allegato VIII - punti 3, 4 n.6 del D.lgs. n.81/08 come modificato dal D.lgs n.106/09 UNI EN ISO 20344 (2008) <i>Dispositivi di protezione individuale - Metodi di prova per calzature</i></p>
<p>Lesioni per contatto con organi mobili durante l'uso</p>	<p>Guanti in crosta</p> 	<p>Da utilizzare nei luoghi di lavoro caratterizzati dalla presenza di materiali e/o attrezzi che possono causare fenomeni di abrasione/taglio/ perforazione delle mani</p>	<p>Art 75 - 77 - 78, Allegato VIII - punti 3, 4 n.5 del D.lgs. n.81/08 come modificato dal D.lgs n.106/09 UNI EN 388 (2004) <i>Guanti di protezione contro rischi meccanici</i></p>
<p>Inalazione di polveri e fibre</p>	<p>Mascherina antipolvere FFP2</p> 	<p>Mascherina per la protezione di polveri a media tossicità, fibre e aerosol a base acquosa di materiale particellare >= 0,02 micron.</p>	<p>Art 75 - 77 - 78 , Allegato VIII-punto 3, 4 n.4 del D.lgs. n.81/08 come modificato dal D.lgs n.106/09 UNI EN 149 (2003) <i>Apparecchi di protezione delle vie respiratorie - Semimaschera filtrante contro particelle - Requisiti, prove, marcatura.</i></p>
<p>Proiezione di schegge</p>	<p>Occhiali di protezione</p> 	<p>Con lente unica panoramica in policarbonato trattati anti graffio, con protezione laterale</p>	<p>Art 75 - 77 - 78, Allegato VIII-punto 3, 4 n.2 del D.lgs. n.81/08 come modificato dal D.lgs n.106/09 UNI EN 166 (2004) <i>Protezione personale degli occhi - Specifiche.</i></p>

ATTREZZATURA: SEGA A DISCO PER METALLI



Valutazione e Classificazione Dei Rischi

Descrizione	Liv. Probabilità	Entità danno	Classe
Elettrocuzione	Possibile	Grave	Notevole
Inalazione di polveri e fibre	Possibile	Significativo	Notevole
Proiezione di materiali	Probabile	Lieve	Accettabile
Punture, tagli e abrasioni	Possibile	Modesto	Accettabile


Interventi/Disposizioni/Procedure per ridurre i rischi



A seguito della valutazione dei rischi sono riportati, in maniera non esaustiva, gli interventi/disposizioni/procedure volte a salvaguardare la sicurezza e la salute dei lavoratori:

- L'attrezzatura deve possedere, in relazione alle necessità della sicurezza del lavoro, i necessari requisiti di resistenza e di idoneità ed essere mantenuta in buono stato di conservazione e di efficienza (Art. 71 del D.lgs. n.81/08 come modificato dal D.lgs n.106/09)
- Accertarsi che l'attrezzatura sia marcata "CE" (Art. 70 del D.lgs. n.81/08 come modificato dal D.lgs n.106/09)
- L'attrezzatura deve essere corredata da un libretto d'uso e manutenzione (Art. 70 del D.lgs. n.81/08 come modificato dal D.lgs n.106/09)
- Prima di utilizzare la macchina assicurarsi della sua perfetta efficienza, nonché dell'eliminazione di qualsiasi condizione pericolosa
- Accertare la stabilità ed il corretto fissaggio della sega a disco per metalli
- Verificare che l'area di lavoro sia libera da materiali prima di utilizzare la sega a disco
- Verificare il corretto fissaggio del disco prima di utilizzare la sega
- Verificare l'efficienza dell'interruttore di alimentazione prima di utilizzare la sega a disco per metalli
- Verificare l'efficienza del tasto di avviamento a "uomo presente" prima di utilizzare la sega a disco per metalli
- Verificare la disposizione del cavo di alimentazione affinché non intralci i passaggi e non sia esposto a danneggiamenti prima di utilizzare la sega a disco per metalli
- Verificare l'integrità dei collegamenti elettrici di messa a terra visibili e relative protezioni prima dell'utilizzo della sega a disco per metalli (Allegato V, Parte II, Punto 5.16 del D.lgs. n.81/08 come modificato dal D.lgs n.106/09)
- Utilizzare sempre i dispositivi di protezione individuali previsti (Art.75-78 del D.lgs. n.81/08 come modificato dal D.lgs n.106/09)
- Verificare l'uso costante dei DPI da parte di tutto il personale operante (Art. 77 del D.lgs. n.81/08 come modificato dal D.lgs n.106/09)

DPI

In funzione dei rischi evidenziati saranno utilizzati obbligatoriamente i seguenti DPI, di cui è riportata la descrizione ed i riferimenti normativi:

RISCHI EVIDENZIATI	DPI	DESCRIZIONE	RIF.NORMATIVO
Ferite e tagli alle mani durante le operazioni di taglio	 <p>Guanti in crosta</p>	Da utilizzare nei luoghi di lavoro caratterizzati dalla presenza di materiali e/o attrezzi che possono causare fenomeni di abrasione/taglio/perforazione delle mani	Art 75 - 77 - 78, Allegato VIII - punti 3, 4 n.5 del D.lgs. n.81/08 come modificato dal D.lgs n.106/09 UNI EN 388 (2004) <i>Guanti di protezione contro rischi meccanici</i>

Inalazione di polveri	Facciale filtrante per polveri FFP2 	Mascherina per la protezione di polveri a media tossicità, fibre e aerosol	Art 75 - 77 - 78 , Allegato VIII-punto 3, 4 n.4 del D.lgs. n.81/08 come modificato dal D.lgs n.106/09 UNI EN 149 (2003) <i>Apparecchi di protezione delle vie respiratorie - Semimaschera filtrante contro particelle - Requisiti, prove, marcatura.</i>
Proiezioni di schegge	Occhiali protettivi 	Occhiali a mascherina in materiale anallergico con fascia elastica regolabile e lente in policarbonato classe ottica 1, trattamento antigraffio esterno e antiappannante interno.	Art 75 - 77 - 78, Allegato VIII-punto 3, 4 n.2 del D.lgs. n.81/08 come modificato dal D.lgs n.106/09 UNI EN 166 (2004) <i>Protezione personale degli occhi - Specifiche.</i>

ATTREZZATURA: SEGA CIRCOLARE

La sega circolare viene utilizzata per il taglio del legname da carpenteria e/o per quello usato in diverse lavorazioni. Le seghe circolari possono essere fisse o mobili e si differenziano anche in base al tipo di motore elettrico (mono o trifase), la profondità del taglio della lama, la possibilità di regolare o meno la sua inclinazione, la trasmissione a cinghia o diretta. Le seghe circolari con postazione *fissa* sono costituite da un banco di lavoro al di sotto del quale viene ubicato un motore elettrico cui è vincolata la sega vera e propria con disco a sega o dentato. Al di sopra della sega è disposta una cuffia di protezione, posteriormente un coltello divisorio in acciaio ed inferiormente un carter a protezione delle cinghie di trasmissione e della lama. La versione *portatile* presenta un'impugnatura, affiancata al corpo motore dell'utensile, grazie alla quale è possibile dirigere il taglio, mentre il coltello divisorio è posizionato nella parte inferiore.

PRESCRIZIONI PRELIMINARI

L'attrezzatura deve essere accompagnata, oltre che dalle normali informazioni di carattere tecnico, dal libretto di garanzia e dalle istruzioni d'uso e manutenzione, con le indicazioni necessarie per eseguire, senza alcun rischio, la messa in funzione e l'utilizzazione, il trasporto, l'eventuale installazione e/o montaggio (smontaggio), la regolazione, la manutenzione e le riparazioni. Tale documentazione deve, inoltre, fornire tutte le informazioni sull'emissione di potenza sonora e sulle vibrazioni prodotte. Le parti di macchine, macchinari o attrezzi che costituiscano un pericolo, dovranno essere protetti o segregati o provvisti di dispositivi di sicurezza. Tutti gli organi mobili dovranno essere lubrificati, se previsto dal libretto di manutenzione, avendo cura di ripristinare tutte le protezioni asportate, manomesse o danneggiate (schermi di protezione per ingranaggi, carter, ecc.). Deve essere evidenziata la presenza di punti di ossidazione che possa compromettere la funzionalità della macchina e, se necessario bisognerà provvedere alla relativa rimozione e verniciatura. Prima dell'introduzione di utensili, attrezzature a motore, macchinari e mezzi d'opera, e periodicamente durante le lavorazioni, dovranno essere eseguite accurate verifiche sullo stato manutentivo ad opera di personale qualificato in grado di procedere alle eventuali necessarie riparazioni. Qualora vengano compiute operazioni di regolazione, riparazione o sostituzione di parti della macchina, utilizzare solo ricambi ed accessori originali, come previsto nel libretto di manutenzione e non modificare alcuna parte della macchina.

Valutazione e Classificazione Dei Rischi

Descrizione	Liv. Probabilità	Entità danno	Classe
Elettrocuzione	Probabile	Significativo	Notevole

Ferite, tagli e lacerazioni	Probabile	Significativo	Notevole
Impigliamento degli indumenti	Probabile	Significativo	Notevole
Proiezione di schegge o del disco	Probabile	Significativo	Notevole
Rumore	Probabile	Significativo	Notevole
Vibrazioni	Probabile	Significativo	Notevole

Interventi/Disposizioni/Procedure per ridurre i rischi






A seguito della valutazione dei rischi sono riportati, in maniera non esaustiva, gli interventi/disposizioni/procedure volte a salvaguardare la sicurezza e la salute dei lavoratori:

- L'attrezzatura deve possedere, in relazione alle necessità della sicurezza del lavoro, i necessari requisiti di resistenza e di idoneità ed essere mantenuta in buono stato di conservazione e di efficienza (Art. 71 del D.lgs. n.81/08 come modificato dal D.lgs n.106/09)
- Verificare che l'attrezzatura sia corredata da un libretto d'uso e manutenzione (Art. 70 del D.lgs. n.81/08 come modificato dal D.lgs n.106/09)
- Accertarsi che l'attrezzatura sia marcata "CE" (Art. 70 del D.lgs. n.81/08 come modificato dal D.lgs n.106/09)
- Sulla sega circolare saranno installati schermi fissi ai due lati dell'utensile e una cuffia registrabile per impedire il contatto con la stessa ed eventuali schegge (Allegato V, Parte II, Punto 5.5.3 del D.lgs. n.81/08 come modificato dal D.lgs n.106/09)
- La sega circolare sarà dotata di carter contro il contatto con gli organi di trasmissione (Allegato V, Parte II, Punto 5.5.3 del D.lgs. n.81/08 come modificato dal D.lgs n.106/09)
- La sega circolare sarà dotata di coltello divisore regolato a 3 mm dalla dentatura e più basso di 5 mm rispetto alla sporgenza della lama (Allegato V, Parte II, Punto 5.5.3 del D.lgs. n.81/08 come modificato dal D.lgs n.106/09)
- Dotare la sega circolare di uno spingipezzo per pezzi e di una guida
- Fissare in maniera efficace il disco della sega circolare all'albero
- La sega circolare prevederà il collegamento all'impianto di terra (Art.80 del D.lgs. n.81/08 come modificato dal D.lgs n.106/09)
- Sulla sega circolare sarà installato un arresto di emergenza (Allegato V, Parte I, Punto 2.4 del D.lgs. n.81/08 come modificato dal D.lgs n.106/09)
- La sega circolare prevederà un dispositivo che impedisca il riavviamento spontaneo dopo un'interruzione dell'alimentazione elettrica (Allegato V, Parte I, Punto 2.2 del D.lgs. n.81/08 come modificato dal D.lgs n.106/09)
- Mantenere affilato il disco della sega circolare (Art. 71 del D.lgs. n.81/08 come modificato dal D.lgs n.106/09)
- E' vietato effettuare operazioni di manutenzione o pulizia con la sega circolare in moto (Allegato V, Parte I, Punto 11 del D.lgs. n.81/08 come modificato dal D.lgs n.106/09)
- Sarà vietato l'uso dell'aria compressa per la pulizia della sega circolare
- Durante l'uso della sega circolare non indossare indumenti che si possono impigliare, bracciali od altro
- Durante l'uso della sega circolare per il taglio di tavolame in lungo sarà ordinato ai lavoratori di utilizzare il coltello divisore opportunamente regolato (Art. 20 del D.lgs. n.81/08 come modificato dal D.lgs n.106/09)
- Durante l'uso della sega circolare sarà ordinato ai lavoratori di utilizzare la cuffia di protezione opportunamente regolata (Art. 20 del D.lgs. n.81/08)
- Per l'uso della sega circolare saranno osservate le ore di silenzio imposte dai regolamenti locali
- I lavoratori della fase coordinata non devono avvicinarsi alla sega circolare finchè la stessa è in funzione

- La sega circolare sarà posizionata su terreno stabile, in luogo piano, lontana da vie di transito e con adeguato spazio per la lavorazione
- Intorno alla sega circolare devono essere previsti adeguati spazi per la sistemazione del materiale lavorato e da lavorare, nonché per l'allontanamento dei residui delle lavorazioni (segatura e trucioli)
- Utilizzare sempre i dispositivi di protezione individuali previsti (Art.75-78 del D.lgs. n.81/08 come modificato dal D.lgs n.106/09)
- Verificare l'uso costante dei DPI da parte di tutto il personale operante (Art. 77 del D.lgs. n.81/08 come modificato dal D.lgs n.106/09)

DPI

In funzione dei rischi evidenziati saranno utilizzati obbligatoriamente i seguenti DPI, di cui è riportata la descrizione ed i riferimenti normativi:

RISCHI EVIDENZIATI	DPI	DESCRIZIONE	RIF.NORMATIVO
Proiezione di schegge	Casco Protettivo 	Dispositivo utile a proteggere il lavoratore dal rischio di offesa al capo per caduta di materiale dall'alto o comunque per contatti con elementi pericolosi	Art 75 - 77 - 78 , Allegato VIII - punti 3, 4 n.1 del D.lgs. n.81/08 come modificato dal D.lgs n.106/09 UNI EN 397(2001) <i>Elmetti di protezione</i>
Impigliamento, presa e trascinamento	Tuta di protezione 	Da utilizzare nei luoghi di lavoro caratterizzati dalla presenza di materiali e/o attrezzi che possono causare fenomeni di abrasione /taglio/ perforazione	Art 75 - 77 - 78, Allegato VIII - punti 3, 4 n.7 del D.lgs. n.81/08 come modificato dal D.lgs n.106/09 UNI EN 340(2004) <i>Indumenti di protezione. Requisiti generali</i>
Lesioni per caduta di materiali movimentati	Scarpe antinfortunistiche 	Puntale rinforzato in acciaio contro schiacciamento/abrasioni/ perforazione/ferite degli arti inferiori e suola antiscivolo e per salvaguardare la caviglia da distorsioni	Art 75 - 77 - 78, Allegato VIII - punti 3, 4 n.6 del D.lgs. n.81/08 come modificato dal D.lgs n.106/09 UNI EN ISO 20344 (2008) <i>Dispositivi di protezione individuale - Metodi di prova per calzature</i>
Lesioni per contatto con organi mobili durante l'uso	Guanti in crosta 	Da utilizzare nei luoghi di lavoro caratterizzati dalla presenza di materiali e/o attrezzi che possono causare fenomeni di abrasione/taglio/ perforazione delle mani	Art 75 - 77 - 78, Allegato VIII - punti 3, 4 n.5 del D.lgs. n.81/08 come modificato dal D.lgs n.106/09 UNI EN 388 (2004) <i>Guanti di protezione contro rischi meccanici</i>
Inalazione di polveri e fibre	Mascherina antipolvere FFP2 	Mascherina per la protezione di polveri a media tossicità, fibre e aerosol a base acquosa di materiale particellare $\geq 0,02$ micron.	Art 75 - 77 - 78 , Allegato VIII-punto 3, 4 n.4 del D.lgs. n.81/08 come modificato dal D.lgs n.106/09 UNI EN 149 (2003) <i>Apparecchi di protezione delle vie respiratorie - Semimaschera filtrante contro particelle - Requisiti,</i>

			<i>prove, marcatura.</i>
Proiezione di schegge	 <p>Occhiali di protezione</p>	Con lente unica panoramica in policarbonato trattati anti graffio, con protezione laterale	Art 75 - 77 - 78, Allegato VIII-punto 3, 4 n.2 del D.lgs. n.81/08 come modificato dal D.lgs n.106/09 UNI EN 166 (2004) <i>Protezione personale degli occhi - Specifiche.</i>
Presenza di apparecchiature/macchine rumorose	 <p>Cuffia antirumore</p>	I modelli attualmente in commercio consentono di regolare la pressione delle coppe auricolari, mentre i cuscinetti sporchi ed usurati si possono facilmente sostituire	Art 75 - 77 - 78, Allegato VIII-punti 3, 4 n.3 del D.lgs. n.81/08 come modificato dal D.lgs n.106/09 UNI EN 352-2 (2004) <i>Protettori dell'udito. Requisiti generali. Parte 1: cuffie</i>

ATTREZZATURA: SEGA MANUALE PER LEGNO



Attrezzatura per tagliare il legno, dotata di una impugnatura (in legno o in plastica) e di una lama triangolare (in acciaio cromato) a dentatura grossa per legno di carpenteria, a dentatura fine per tondino di legno, a dentatura media per pannelli di truciolato. Lo spessore della lama e la forma della dentatura variano in funzione del taglio da effettuare.

Valutazione e Classificazione Dei Rischi

Descrizione	Liv. Probabilità	Entità danno	Classe
• Rottura accidentale della lama durante l'uso della sega	Possibile	Significativo	Notevole
• Proiezione di schegge e/o detriti durante le lavorazioni	Possibile	Significativo	Notevole
• Punture, tagli e abrasioni per contatto accidentale con parti del corpo durante l'uso della sega	Possibile	Significativo	Notevole
• Inalazioni di polveri e fibre	Possibile	Modesto	Accettabile
• Vibrazioni	Possibile	Lieve	Basso

Interventi/Disposizioni/Procedure per ridurre i rischi

A seguito della valutazione dei rischi sono riportati, in maniera non esaustiva, gli interventi/disposizioni/procedure volte a salvaguardare la sicurezza e la salute dei lavoratori:

- Controllare a vista lo stato di efficienza degli utensili e delle attrezzature in dotazione individuale
- Evitare l'utilizzo di attrezzi muniti di manico o d'impugnatura, se tali parti sono deteriorate, spezzate o scheggiate o non siano ben fissate all'attrezzo stesso
- Sostituire i manici che presentino incrinature o scheggiature
- Rimuovere le sbavature della testa di battuta degli utensili per evitare la proiezione di schegge

- Utilizzare l'utensile o l'attrezzo solamente per l'uso a cui è destinato e nel modo più appropriato
- Verificare che la lama della sega sia ben fissata al telaio
- Durante l'uso della sega controllare frequentemente lo stato della lama e del manico
- Durante l'uso della sega a denti fini ricordare ai lavoratori di iniziare il taglio con la sega leggermente inclinata e non in maniera repentina
- Verificare, prima dell'utilizzo, che la sega sia idonea allo scopo cui è destinata ed in ottimo stato di conservazione
- Per iniziare il taglio, tenere la sega leggermente inclinata e fissare il da tagliare in modo che vibri il meno possibile
- Fissare le lame su tutta la loro lunghezza durante l'operazione dell'affilatura
- Non appoggiare gli attrezzi in posizione di equilibrio instabile
- Riporre entro le apposite custodie, quando non utilizzati, gli attrezzi affilati o appuntiti
- Durante il lavoro su scale o in luoghi sopraelevati, gli utensili, nel tempo in cui non sono adoperati, devono essere tenuti entro apposite guaine o assicurati in modo da impedirne la caduta
- Distanziare adeguatamente gli altri lavoratori, durante l'utilizzo dell'attrezzo
- Non abbandonare gli utensili nei passaggi ed assicurarli da una eventuale caduta dall'alto
- Utilizzare sempre i dispositivi di protezione individuali previsti (Art.75-78 del D.lgs. n.81/08)
- Verificare l'uso costante dei DPI da parte di tutto il personale operante (Art. 77 del D.lgs. n.81/08)

DPI

In funzione dei rischi evidenziati saranno utilizzati obbligatoriamente i seguenti DPI, di cui è riportata la descrizione ed i riferimenti normativi:

RISCHI EVIDENZIATI	DPI	DESCRIZIONE	NOTE
Punture, tagli e abrasioni per contatto accidentale	Guanti di protezione 	Guanti di protezione meccanica da utilizzare nei luoghi di lavoro caratterizzati dalla presenza di materiali e/o attrezzi che possono causare fenomeni di abrasione/taglio/perforazione delle mani	Rif. Normativo Art 75 – 77 – 78 D.lgs. n.81/08 Allegato VIII D.lgs. n.81/08 come modificato dal D. Lgs. 106/09 punto 3, 4 n.5 UNI EN 388(2004) <i>Guanti di protezione contro rischi meccanici</i>
Lesioni per contatto con le attrezzature	Scarpe antinfortunistiche 	Puntale rinforzato in acciaio contro schiacciamento/abrasioni/perforazione/ferite degli arti inferiori e suola antiscivolo e per salvaguardare la caviglia da distorsioni	Rif. Normativo Art 75 – 77 – 78 D.lgs. n.81/08 Allegato VIII D.lgs. n.81/08 come modificato dal D. Lgs. 106/09 punti 3, 4 n.6 UNI EN ISO 20344 (2008) <i>Dispositivi di protezione individuale – Metodi di prova per calzature.</i>
Proiezione di schegge o materiali	Occhiali di protezione 	Con lente unica panoramica in policarbonato trattati anti graffio, con protezione laterale	Rif. Normativo Art 75 – 77 – 78 D.lgs. n.81/08 Allegato VIII D.lgs. n.81/08 come modificato dal D. Lgs. 106/09 punti 3,4 n.2

			UNIEN 166 (2004) <i>Protezione personale degli occhi - Specifiche.</i>
Inalazione di polveri e fibre	Facciale filtrante per polveri FFP2 	Mascherina per la protezione di polveri a media tossicità, fibre e aerosol a base acquosa di materiale particellare >= 0,02 micron.	Rif. Normativo Art 75 – 77 – 78 D.lgs. n.81/08 Allegato VIII D.lgs. n.81/08 come modificato dal D. Lgs. 106/09 punti 3,4 n.4 UNI EN 149(2003) <i>Apparecchi di protezione delle vie respiratorie. Semimaschera filtrante contro particelle. Requisiti, prove, marcatura</i>

MACCHINA: SOLLEVATORE TELESCOPICO (Merlo – Manitou)



Macchina polivalente che può adattarsi con facilità all'esecuzione di lavori diversi tra loro, grazie al sistema porta-attrezzature che consente l'aggancio al braccio telescopico degli equipaggiamenti intercambiabili, quali zattera per forche, pala multiuso, pinza, martellone, benna braccio gru, cestello, gancio, ecc.

Le attrezzature, infatti, vengono agganciate attraverso la particolare costruzione della piastra in testa al braccio telescopico che viene azionata idraulicamente dall'operatore seduto in cabina. Allo stesso modo, ultimata la lavorazione, l'attrezzatura viene sganciata idraulicamente. Tale macchina viene utilizzata in edilizia, agricoltura ed industria perché idonea alle esigenze lavorative di movimentazione, sollevamento di carichi o di persone, gru, scavo, trasporto, carico e scarico.

Valutazione e Classificazione dei Rischi

Descrizione	Liv. Probabilità	Entità danno	Classe
Caduta dall'alto	Possibile	Grave	Notevole
Caduta di materiale dall'alto	Possibile	Grave	Notevole
Ribaltamento di mezzi meccanici	Possibile	Grave	Notevole
Elettrocuzione (<i>per lavori in prossimità di linee elettriche</i>)	Possibile	Grave	Notevole
Cesoimento e schiacciamento	Possibile	Significativo	Notevole
Rumore	Possibile	Significativo	Notevole
Vibrazioni (<i>trasmesse al corpo intero</i>)	Possibile	Significativo	Notevole

Interventi/Disposizioni/Procedure per ridurre i rischi

A seguito della valutazione dei rischi sono riportati, in maniera non esaustiva, gli interventi/disposizioni/procedure volte a salvaguardare la sicurezza e la salute dei lavoratori:

- La macchina deve essere utilizzata esclusivamente da personale adeguatamente addestrato ed a conoscenza delle corrette procedure di utilizzo (Art. 71 comma 7 lettera a del D.lgs. n.81/08 così come modificato dal D.lgs. n.106/09)
- La macchina deve possedere, in relazione alle necessità della sicurezza del lavoro, i necessari requisiti di resistenza e di idoneità ed essere mantenuta in

buono stato di conservazione e di efficienza (Art. 71 del D.lgs. n.81/08 così come modificato dal D.lgs. n.106/09)






- Accertarsi che la macchina sia marcata "CE" (Art. 70 del D.lgs. n.81/08 così come modificato dal D.lgs. n.106/09)
- Prima di utilizzare la macchina assicurarsi della sua perfetta efficienza, nonché dell'eliminazione di qualsiasi condizione pericolosa
- La macchina deve essere corredata dal libretto d'uso e manutenzione (Art. 70 del D.lgs. n.81/08 così come modificato dal D.lgs. n.106/09)
- Verificare il corretto funzionamento del climatizzatore, per evitare condizioni microclimatiche stressanti per la salute dell'operatore
- Verificare che la cabina della macchina abbia una disposizione ergonomica dei comandi e una completa visibilità
- Verificare che la macchina sia dotata di sedile ergonomico con sistemi che riducono le vibrazioni trasmesse all'operatore
- Non manomettere e/o modificare i componenti dell'attrezzatura di lavoro ed utilizzarla esclusivamente per gli usi consentiti dal fabbricante
- Accertarsi che le targhe di avvertenza, divieto e pericolo siano sempre esposte e leggibili come indicato nel libretto. In particolare verificare le targhe relative a diagramma area di lavoro, portata massima, identificazione dei comandi
- Valutare l'idoneità del luogo in cui si dovrà posizionare la macchina ponendo particolare attenzione alla compattezza del terreno, alla presenza di linee elettriche nelle vicinanze, alle condizioni atmosferiche ed a tutti quei fattori ambientali che possono condizionare la stabilità ed il funzionamento del mezzo
- Posizionare la macchina estendendo completamente i bracci ed i piedi stabilizzatori e controllarne il corretto livellamento
- Verificare che i percorsi e le aeree di lavoro abbiano un'adeguata solidità e non presentino inclinazioni (Allegato V, Parte II, Punto 4.2 del D.lgs. n.81/08 così come modificato dal D.lgs. n.106/09)
- Transennare a terra l'area di lavoro e interdirne l'accesso (Allegato V Parte II Punto 3.4.7 del D.lgs. n.81/08 così come modificato dal D.lgs. n.106/09)
- Verificare l'efficienza della protezione degli organi mobili (Allegato V, Parte I, Punto 6 del D.lgs. n.81/08 così come modificato dal D.lgs. n.106/09)
- Prima dell'uso della attrezzatura, verificare che nella zona di lavoro non vi siano linee elettriche aeree che possano interferire con le manovre (Art. 83 del D.lgs. n.81/08 così come modificato dal D.lgs. n.106/09)
- Verificare la presenza dei dispositivi di sicurezza, in particolare (Allegato V Parte I Punto 2 del D.lgs. n.81/08 così come modificato dal D.lgs. n.106/09):
 1. il dispositivo di fine corsa per sfilamento del braccio telescopico. limitatori di carico e di momento;
 2. dispositivo di frenatura per il pronto arresto e la posizione di fermo carico;
 3. dispositivo che provoca l'arresto automatico del cestello per mancanza di forza motrice in caso di rottura dei tubi flessibili di addizione dell'olio.
- Verificare il funzionamento dei dispositivi di segnalazione e di avvertimento acustici e luminosi
- La macchina deve avere segnalatore acustico e luminoso, soprattutto per spostamenti in retromarcia (Allegato V, Parte I, Punto 9 del D.lgs. n.81/08 così come modificato dal D.lgs. n.106/09)
- Utilizzare l'attrezzatura rispettando altezza e portata massima (persone e materiali) stabilita dal costruttore ed indicata nella tabella della macchina
- Effettuare sempre le manutenzioni alla macchina previste dal libretto di uso e manutenzione, in particolare controllare al termine del lavoro i dispositivi di sicurezza (Allegato V, Parte I, Punto 11 del D.lgs. n.81/08 così come modificato dal D.lgs. n.106/09)
- Vietare di (Allegato V Parte I Punto 11 del D.lgs. n.81/08 così come modificato dal D.lgs. n.106/09) :
 4. pulire oliare o ingrassare a mano gli organi o gli elementi in moto delle macchine
 5. compiere su organi in moto operazioni di riparazione o registrazione

6. procedere a qualsiasi riparazione senza avere ottenuto il permesso dei superiori

- Attuare gli interventi tecnici, organizzativi e procedurali concretamente attuabili al fine di ridurre al minimo i rischi derivanti dall'esposizione al rumore (Art. 192 del D.lgs. n.81/08 così come modificato dal D.lgs. n.106/09)
- Attuare gli interventi tecnici, organizzativi e procedurali concretamente attuabili al fine di ridurre al minimo i rischi derivanti dall'esposizione alle vibrazioni (Art. 203 del D.lgs. n.81/08 così come modificato dal D.lgs. n.106/09)
- Utilizzare sempre i dispositivi di protezione individuali previsti (Art.75-78 del D.lgs. n.81/08 così come modificato dal D.lgs. n.106/09)
- Verificare l'uso costante dei DPI da parte di tutto il personale operante (Art. 77 del D.lgs. n.81/08 così come modificato dal D.lgs. n.106/09)

DPI

In funzione dei rischi evidenziati saranno utilizzati obbligatoriamente i seguenti DPI, di cui è riportata la descrizione ed i riferimenti normativi:

RISCHI EVIDENZIATI	DPI	DESCRIZIONE	RIF.NORMATIVO
Caduta di materiali	Casco Protettivo 	Dispositivo utile a proteggere il lavoratore dal rischio di offesa al capo per caduta di materiale dall'alto o comunque per contatti con elementi pericolosi	Art 75 - 77 - 78 , Allegato VIII-punti 3, 4 n.1 del D.lgs. n.81/08 come modificato dal D.lgs n.106/09 UNI EN 397 (2001) <i>Elmetti di protezione</i>
Polveri e detriti durante l'uso	Tuta di protezione 	Da utilizzare nei luoghi di lavoro caratterizzati dalla presenza di materiali e/o attrezzi che possono causare fenomeni di abrasione/taglio/perforazione	Art 75 - 77 - 78, Allegato VIII-punti 3, 4 n.7 del D.lgs. n.81/08 come modificato dal D.lgs n.106/09 UNI EN 340 (2004) <i>Indumenti di protezione. Requisiti generali</i>
Lesioni per contatto con organi mobili durante l'uso	Scarpe antinfortunistiche 	Puntale rinforzato in acciaio contro schiacciamento/abrasioni/perforazione/ferite degli arti inferiori e suola antiscivolo e per salvaguardare la caviglia da distorsioni	Art 75 - 77 - 78, Allegato VIII-punti 3, 4 n.6 del D.lgs. n.81/08 come modificato dal D.lgs n.106/09 UNI EN ISO 20344 (2008) <i>Dispositivi di protezione individuale - Metodi di prova per calzature</i>
Lesioni per contatto con organi mobili durante l'uso	Guanti in crosta 	Da utilizzare nei luoghi di lavoro caratterizzati dalla presenza di materiali e/o attrezzi che possono causare fenomeni di abrasione /taglio/perforazione delle mani	Art 75 - 77 - 78, Allegato VIII-punti 3, 4 n.5 del D.lgs. n.81/08 come modificato dal D.lgs n.106/09 UNI EN 388 (2004) <i>Guanti di protezione contro rischi meccanici</i>
Caduta dall'alto	Imbracatura e cintura di sicurezza 	Per tutti i lavori dove serva alternativamente un punto di ancoraggio fisso (posizionamento) o un ancoraggio a dispositivo anticaduta	Art 75 - 77 - 78, Allegato VIII-punti 3, 4 n.9 del D.lgs. n.81/08 come modificato dal D.lgs n.106/09 UNI EN 361(2003) <i>Dispositivi di protezione</i>

			<p><i>individuale contro le cadute dall'alto.</i> <i>Imbracature per il corpo</i> UNI EN 358 (2001) <i>Dispositivi di protezione individuale per il posizionamento sul lavoro e la prevenzione delle cadute dall'alto.</i> <i>Cinture di posizionamento sul lavoro e di trattenuta e cordini di posizionamento sul lavoro.</i></p>
--	--	--	---

ATTREZZATURA: SPAZZOLA D'ACCIAIO



Valutazione e Classificazione Dei Rischi

Descrizione	Liv. Probabilità	Entità danno	Classe
Inalazione di polveri e fibre	Probabile	Lieve	Accettabile
Punture, tagli e abrasioni	Possibile	Modesta	Accettabile

Interventi/Disposizioni/Procedure per ridurre i rischi

A seguito della valutazione dei rischi sono riportati, in maniera non esaustiva, gli interventi/disposizioni/procedure volte a salvaguardare la sicurezza e la salute dei lavoratori:

- L'attrezzatura deve possedere, in relazione alle necessità della sicurezza del lavoro, i necessari requisiti di resistenza e di idoneità ed essere mantenuta in buono stato di conservazione e di efficienza (Art. 71 del D.lgs. n.81/08 come modificato dal D.lgs n.106/09)
- Verificare che l'attrezzatura sia corredata da un libretto d'uso e manutenzione (Art. 70 del D.lgs. n.81/08 come modificato dal D.lgs n.106/09)
- Accertarsi che l'attrezzatura sia marcata "CE" (Art. 70 del D.lgs. n.81/08 come modificato dal D.lgs n.106/09)
- Controllare a vista lo stato di efficienza degli utensili e delle attrezzature in dotazione individuale (Art. 20 del D.lgs. n.81/08 come modificato dal D.lgs n.106/09)
- Utilizzare l'utensile o l'attrezzo solamente per l'uso a cui è destinato e nel modo più appropriato
- E' opportuno riporre dopo l'uso la spazzola d'acciaio in un apposito contenitore
- Ai lavoratori si raccomanda di utilizzare la spazzola d'acciaio con la dovuta accortezza
- Non abbandonare gli utensili nei passaggi ed assicurarli da una eventuale caduta dall'alto
- Utilizzare sempre i dispositivi di protezione individuali previsti (Art.75-78 del D.lgs. n.81/08 come modificato dal D.lgs n.106/09)
- Verificare l'uso costante dei DPI da parte di tutto il personale operante (Art. 77 del D.lgs. n.81/08 come modificato dal D.lgs n.106/09)

DPI

In funzione dei rischi evidenziati saranno utilizzati obbligatoriamente i seguenti DPI,

di cui è riportata la descrizione ed i riferimenti normativi:

RISCHI EVIDENZIATI	DPI	DESCRIZIONE	RIF.NORMATIVO
Punture, tagli e abrasioni	Guanti in crosta 	Da utilizzare nei luoghi di lavoro caratterizzati dalla presenza di materiali e/o attrezzi che possono causare fenomeni di abrasione/taglio/perforazione delle mani	Art 75 - 77 - 78, Allegato VIII - punti 3, 4 n.5 del D.lgs. n.81/08 come modificato dal D.lgs n.106/09 UNI EN 388 (2004) <i>Guanti di protezione contro rischi meccanici</i>
Inalazione di polveri e fibre	Mascherina antipolvere FFP2 	Mascherina per la protezione di polveri a media tossicità, fibre e aerosol a base acquosa di materiale particellare $\geq 0,02$ micron.	Art 75 - 77 - 78 , Allegato VIII-punto 3, 4 n.4 del D.lgs. n.81/08 come modificato dal D.lgs n.106/09 UNI EN 149 (2003) <i>Apparecchi di protezione delle vie respiratorie - Semimaschera filtrante contro particelle - Requisiti, prove, marcatura.</i>

ATTREZZATURA: TRANCIA-PIEGAFERRI



La macchina piegaferri svolge la funzione di piegatura di barre di acciaio al fine di realizzare staffe e sagomati per il cemento armato.

E' costituita da una piastra circolare al cui centro è fissato un perno che serve d'appoggio al ferro tondino da piegare; in posizione leggermente decentrata, è fissato il perno sagomatore, mentre lungo la circonferenza della piastra rotante abbiamo una serie di fori, nei quali vengono infissi appositi perni, che consentono di determinare l'angolo di piegatura del ferro tondino. Nella parte frontale, rispetto all'operatore, è collocata la tranciaferri costituita da un coltello mobile, azionato con pedaliera o con pulsante posizionato sulla piastra.

PRESCRIZIONI PRELIMINARI

L'attrezzatura deve essere accompagnata, oltre che dalle normali informazioni di carattere tecnico, dal libretto di garanzia e dalle istruzioni d'uso e manutenzione, con le indicazioni necessarie per eseguire, senza alcun rischio, la messa in funzione e l'utilizzazione, il trasporto, l'eventuale installazione e/o montaggio (smontaggio), la regolazione, la manutenzione e le riparazioni. Tale documentazione deve, inoltre, fornire tutte le informazioni sull'emissione di potenza sonora e sulle vibrazioni prodotte. Le parti di macchine, macchinari o attrezzi che costituiscano un pericolo, dovranno essere protetti o segregati o provvisti di dispositivi di sicurezza. Tutti gli organi mobili dovranno essere lubrificati, se previsto dal libretto di manutenzione, avendo cura di ripristinare tutte le protezioni asportate, manomesse o danneggiate (schermi di protezione per ingranaggi, carter, ecc.). Deve essere evidenziata la presenza di punti di ossidazione che possa compromettere la funzionalità della macchina e, se necessario bisognerà provvedere alla relativa rimozione e verniciatura. Prima dell'introduzione di utensili, attrezzature a motore, macchinari e mezzi d'opera, e periodicamente durante le lavorazioni, dovranno essere eseguite accurate verifiche sullo stato manutentivo ad opera di personale qualificato in grado di procedere alle eventuali necessarie riparazioni. Qualora vengano compiute operazioni di regolazione, riparazione o sostituzione di parti della macchina, utilizzare solo ricambi ed accessori originali, come previsto nel libretto di manutenzione e non modificare alcuna parte della macchina.

Valutazione e Classificazione Dei Rischi

Descrizione	Liv. Probabilità	Entità danno	Classe
--------------------	-------------------------	---------------------	---------------

Punture, tagli e abrasioni	Probabile	Modesta	Notevole
Elettrocuzione	Possibile	Grave	Notevole
Scivolamenti, cadute a livello	Possibile	Modesta	Accettabile
Urti, colpi, impatti e compressioni	Possibile	Modesta	Accettabile

Interventi/Disposizioni/Procedure per ridurre i rischi

A seguito della valutazione dei rischi sono riportate le seguenti misure di prevenzione volte a salvaguardare la sicurezza e la salute dei lavoratori:


- L'attrezzatura deve possedere, in relazione alle necessità della sicurezza del lavoro, i necessari requisiti di resistenza e di idoneità ed essere mantenuta in buono stato di conservazione e di efficienza (Art. 71 del D.lgs. n.81/08 come modificato dal D.lgs n.106/09)
- L'attrezzatura deve essere corredata da un libretto d'uso e manutenzione (Art. 70 del D.lgs. n.81/08 come modificato dal D.lgs n.106/09)
- Accertarsi che l'attrezzatura sia marcata "CE" (Art. 70 del D.lgs. n.81/08 come modificato dal D.lgs n.106/09)
- Alla trancia-piegaferri viene adibito personale esperto e informato sui notevoli rischi della macchina
- La macchina piegaferri deve essere posizionata in maniera stabile in modo che non possa ribaltarsi e costituire pericolo per i lavoratori. Il fabbricante, attraverso il libretto d'uso della macchina, deve fornire indicazioni sulle modalità necessarie al posizionamento stabile e sicuro, e, quando necessario, fornire istruzioni per l'uso di appositi mezzi di fissaggio
- La macchina va installata su un basamento realizzato in cemento o in tavoloni per garantirne l'orizzontalità e per impedire eventuali scostamenti delle macchine dovuti a cedimenti del terreno
- Nel caso di macchine dotate di ruote, per eventuali piccoli spostamenti all'interno del cantiere, al momento del posizionamento devono essere bloccate
- Gli organi di comando devono essere collocati in posizione tale che il loro azionamento risulti agevole e portare le chiare indicazioni delle manovre a cui servono per mezzo di dicitura o pittogramma supportate da una colorazione adeguata (norma CEI EN 60204-1)
- I pulsanti di avviamento e di arresto devono essere collocati in posizione protetta perché non abbiano a subire urti e danni da parte dei ferri in lavorazione e impedire la messa in moto accidentale, ad esempio incassati nella plancia o protetti da una ghiera (Allegato V parte I punto 2 del D.lgs. n.81/08 come modificato dal D.lgs n.106/09)
- Verificare la presenza delle protezioni agli organi di trasmissione (pulegge, cinghie, ingranaggi, ecc.) della trancia-piegaferri
- Verificare la presenza delle protezioni agli organi di manovra ed il buon funzionamento dei pulsanti e dei dispositivi di arresto della trancia-piegaferri
- La macchina deve essere provvista di pulsanti di emergenza a fungo di colore rosso, di cui uno vicino agli organi di comando
- Quando la macchina viene utilizzata con il dispositivo di comando a pedale, questo deve avere una protezione laterale e superiore contro l'azionamento accidentale
- L'inserimento del comando a pedale, se non abilitato a un selettore, deve automaticamente escludere i comandi a pulsante
- Il cavo di collegamento tra il pedale e la piegaferri, che deve avere resistenza meccanica adeguata, non deve costituire motivo d'intralcio nella zona di utilizzo della macchina
- Nel posizionare la macchina si deve evitare che essa sia posta sotto ponteggi, ponti sospesi, ponti a sbalzo o altri luoghi dai quali è possibile che si verifichi la caduta di oggetti o materiali dall'alto
- Prevedere un arresto di emergenza nella trancia-piegaferri

- Il pedale della trancia-piegaferrì deve risultare protetto contro l'azionamento accidentale sopra ed ai lati
- La trancia-piegaferrì deve prevedere un dispositivo che impedisca il riavviamento spontaneo dopo un'interruzione dell'alimentazione elettrica (Allegato V, Parte I, Punto 2.2 del D.lgs. n.81/08 come modificato dal D.lgs n.106/09)
- Durante l'uso dell'attrezzatura dovranno essere vietati indumenti che possono impigliarsi, bracciali od altro (Art.20 del D.lgs. n.81/08 come modificato dal D.lgs n.106/09)
- Verificare l'integrità delle protezioni e dei ripari alle morsettiere ed il buon funzionamento degli interruttori elettrici di azionamento e di manovra della trancia-piegaferrì
- Verificare la disposizione dei cavi di alimentazione affinché non intralcino i posti di lavoro, i passaggi e non siano soggetti a danneggiamenti meccanici da parte del materiale da lavorare e lavorato con la trancia-piegaferrì
- La macchina deve essere collegata all'impianto di terra (Art.80 del D.lgs. n.81/08 come modificato dal D.lgs n.106/09)
- Verificare l'integrità dei collegamenti elettrici e di quelli di messa a terra visibili della trancia-piegaferrì (Art. 86 del D.lgs. n.81/08 come modificato dal D.lgs n.106/09)
- *Durante l'uso della macchina:*
 7. tenere le mani distanti dagli organi lavoratori della macchina
 8. non rimuovere i dispositivi di protezione
 9. non piegare più di una barra contemporaneamente
 10. tenere sgombro da materiali il posto di lavoro
- *Dopo l'uso della macchina:*
 11. aprire (togliere corrente) l'interruttore generale al quadro
 12. verificare l'integrità dei conduttori di alimentazione e di messa a terra visibili
 13. verificare che il materiale lavorato o da lavorare non sia accidentalmente venuto ad interferire sui conduttori medesimi
 14. pulire la macchina da eventuali residui di materiale
 15. se del caso provvedere alla registrazione e lubrificazione della macchina
 16. segnalare le eventuali anomalie al responsabile del cantiere
 17. lasciare tutto in perfetto ordine in modo tale che, alla ripresa del lavoro, chiunque possa intraprendere o proseguire la vostra attività senza pericoli.
- Utilizzare sempre i dispositivi di protezione individuali previsti (Art. 75-78 del D.lgs. n.81/08 come modificato dal D.lgs n.106/09)
- Verificare l'uso costante dei DPI da parte di tutto il personale operante (Art. 77 del D.lgs. n.81/08 come modificato dal D.lgs n.106/09)

DPI

In funzione dei rischi evidenziati saranno utilizzati obbligatoriamente i seguenti DPI, di cui è riportata la descrizione ed i riferimenti normativi:

RISCHI EVIDENZIATI	DPI	DESCRIZIONE	RIF.NORMATIVO
Urti, colpi, impatti e compressioni	Casco Protettivo 	Dispositivo utile a proteggere il lavoratore dal rischio di offesa al capo per caduta di materiale dall'alto o comunque per contatti con elementi pericolosi	Art 75 - 77 - 78 , Allegato VIII - punti 3, 4 n.1 del D.lgs. n.81/08 come modificato dal D.lgs n.106/09 UNI EN 397(2001) <i>Elmetti di protezione</i>
Urti, colpi, impatti e compressioni	Scarpe antinfortunistiche 	Puntale rinforzato in acciaio contro schiacciamento/abrasioni/perforazione/ferite degli arti inferiori e suola	Art 75 - 77 - 78, Allegato VIII - punti 3, 4 n.6 del D.lgs. n.81/08 come modificato dal D.lgs n.106/09

		antiscivolo e per salvaguardare la caviglia da distorsioni	UNI EN ISO 20344 (2008) <i>Dispositivi di protezione individuale – Metodi di prova per calzature</i>
Ferite, tagli e abrasioni	 <p>Guanti in crosta</p>	Da utilizzare nei luoghi di lavoro caratterizzati dalla presenza di materiali e/o attrezzi che possono causare fenomeni di abrasione/taglio/perforazione delle mani	Art 75 - 77 - 78, Allegato VIII - punti 3, 4 n.5 del D.lgs. n.81/08 come modificato dal D.lgs n.106/09 UNI EN 388 (2004) <i>Guanti di protezione contro rischi meccanici</i>

ATTREZZATURA: TRAPANO A BATTERIA



Trattasi di attrezzatura utilizzata per eseguire fori, variamente conformati, nel pezzo in lavorazione.

Valutazione e Classificazione Dei Rischi

Descrizione	Liv. Probabilità	Entità danno	Classe
Inalazione di polveri e fibre	Probabile	Modesta	Notevole
Rumore	Probabile	Modesta	Notevole
Elettrocuzione	Possibile	Grave	Notevole
Proiezione di schegge	Possibile	Grave	Notevole
Punture, tagli e abrasioni	Possibile	Modesta	Accettabile
Urti, colpi, impatti e compressioni	Possibile	Modesta	Accettabile

Interventi/Disposizioni/Procedure per ridurre i rischi

A seguito della valutazione dei rischi sono riportate le seguenti misure di prevenzione volte a salvaguardare la sicurezza e la salute dei lavoratori:






- L'attrezzatura deve possedere, in relazione alle necessità della sicurezza del lavoro, i necessari requisiti di resistenza e di idoneità ed essere mantenuta in buono stato di conservazione e di efficienza (Art.71 del D.lgs. n.81/08 come modificato dal D.lgs n.106/09)
- Verificare che l'attrezzatura sia corredata da un libretto d'uso e manutenzione (Art.70 del D.lgs. n.81/08 come modificato dal D.lgs n.106/09)
- Accertarsi che l'attrezzatura sia marcata "CE" (Art.70 del D.lgs. n.81/08 come modificato dal D.lgs n.106/09)
- Il trapano portatile deve essere munito di interruttore incorporato nell'incastellatura, che consenta di eseguire con facilità e sicurezza la messa in moto e l'arresto (Allegato V parte I punto 2 del D.lgs. n.81/08 come modificato dal D.lgs n.106/09)
- Durante l'uso del trapano deve essere accertato frequentemente lo stato di affilatura della punta (Art.71 del D.lgs. n.81/08 come modificato dal D.lgs n.106/09)
- Durante l'uso dell'attrezzatura deve essere accertato che non vi siano cavi elettrici, tubi, tondini di ferro od altro all'interno dei materiali su cui intervenire
- Per l'uso del trapano portatile devono essere osservate le ore di silenzio imposte dai regolamenti locali
- Utilizzare sempre i dispositivi di protezione individuali previsti (Art. 75-78 del

D.lgs. n.81/08 come modificato dal D.lgs n.106/09)

- Verificare l'uso costante dei DPI da parte di tutto il personale operante (Art. 77 del D.lgs. n.81/08 come modificato dal D.lgs n.106/09)

DPI

In funzione dei rischi evidenziati saranno utilizzati obbligatoriamente i seguenti DPI, di cui è riportata la descrizione ed i riferimenti normativi:

RISCHI EVIDENZIATI	DPI	DESCRIZIONE	RIF.NORMATIVO
Proiezione di schegge	Casco Protettivo 	Dispositivo utile a proteggere il lavoratore dal rischio di offesa al capo per caduta di materiale dall'alto o comunque per contatti con elementi pericolosi	Art 75 - 77 - 78 , Allegato VIII - punti 3, 4 n.1 del D.lgs. n.81/08 come modificato dal D.lgs n.106/09 UNI EN 397(2001) <i>Elmetti di protezione</i>
Lesioni per caduta di materiali movimentati	Scarpe antinfortunistiche 	Puntale rinforzato in acciaio contro schiacciamento/abrasioni/perforazione/ferite degli arti inferiori e suola antiscivolo e per salvaguardare la cavaglia da distorsioni	Art 75 - 77 - 78, Allegato VIII - punti 3, 4 n.6 del D.lgs. n.81/08 come modificato dal D.lgs n.106/09 UNI EN ISO 20344 (2008) <i>Dispositivi di protezione individuale - Metodi di prova per calzature</i>
Lesioni per contatto con organi mobili durante l'uso	Guanti in crosta 	Da utilizzare nei luoghi di lavoro caratterizzati dalla presenza di materiali e/o attrezzi che possono causare fenomeni di abrasione/taglio/perforazione delle mani	Art 75 - 77 - 78, Allegato VIII - punti 3, 4 n.5 del D.lgs. n.81/08 come modificato dal D.lgs n.106/09 UNI EN 388 (2004) <i>Guanti di protezione contro rischi meccanici</i>
Inalazione di polveri e fibre	Mascherina antipolvere FFP2 	Mascherina per la protezione di polveri a media tossicità, fibre e aerosol a base acquosa di materiale particellare $\geq 0,02$ micron.	Art 75 - 77 - 78 , Allegato VIII-punto 3, 4 n.4 del D.lgs. n.81/08 come modificato dal D.lgs n.106/09 UNI EN 149 (2003) <i>Apparecchi di protezione delle vie respiratorie - Semimaschera filtrante contro particelle - Requisiti, prove, marcatura.</i>
Proiezione di schegge	Occhiali di protezione 	Con lente unica panoramica in policarbonato trattati anti graffio, con protezione laterale	Art 75 - 77 - 78, Allegato VIII-punto 3, 4 n.2 del D.lgs. n.81/08 come modificato dal D.lgs n.106/09 UNI EN 166 (2004) <i>Protezione personale degli occhi - Specifiche.</i>

ATTREZZATURA: TRAPANO ELETTRICO PERFORATORE



Trattasi di attrezzatura, utilizzata per eseguire fori o lavorazioni che richiedano l'utilizzo di utensili circolari, come ad esempio le punte elicoidali, gli alesatori, i maschi, le filiere.

Valutazione e Classificazione Dei Rischi

Descrizione	Liv. Probabilità	Entità danno	Classe
Inalazione di polveri e fibre	Probabile	Modesta	Notevole
Rumore	Probabile	Modesta	Notevole
Elettrocuzione	Possibile	Grave	Notevole
Proiezione di schegge	Possibile	Grave	Notevole
Punture, tagli e abrasioni	Possibile	Modesta	Accettabile
Urti, colpi, impatti e compressioni	Possibile	Modesta	Accettabile

Interventi/Disposizioni/Procedure per ridurre i rischi







A seguito della valutazione dei rischi sono riportate le seguenti misure di prevenzione volte a salvaguardare la sicurezza e la salute dei lavoratori:

- L'attrezzatura deve possedere, in relazione alle necessità della sicurezza del lavoro, i necessari requisiti di resistenza e di idoneità ed essere mantenuta in buono stato di conservazione e di efficienza (Art.71 del D.lgs. n.81/08 come modificato dal D.lgs n.106/09)
- Verificare che l'attrezzatura sia corredata da un libretto d'uso e manutenzione (Art.70 del D.lgs. n.81/08 come modificato dal D.lgs n.106/09)
- Accertarsi che l'attrezzatura sia marcata "CE" (Art.70 del D.lgs. n.81/08 come modificato dal D.lgs n.106/09)
- Il trapano portatile deve essere munito di interruttore incorporato nell'incastellatura, che consenta di eseguire con facilità e sicurezza la messa in moto e l'arresto (Allegato V parte I punto 2 del D.lgs. n.81/08 come modificato dal D.lgs n.106/09)
- Durante l'uso del trapano deve essere accertato frequentemente lo stato di affilatura della punta (Art.71 del D.lgs. n.81/08 come modificato dal D.lgs n.106/09)
- Il cavo di alimentazione del trapano portatile deve essere provvisto di adeguata protezione meccanica e sicurezza elettrica (Art. 80 del D.lgs. n.81/08 come modificato dal D.lgs n.106/09)
- Il trapano portatile deve essere provvisto di doppio isolamento, riconoscibile dal simbolo del 'doppio quadrato' (Art. 80 del D.lgs. n.81/08 come modificato dal D.lgs n.106/09)
- Durante l'uso dell'attrezzatura deve essere accertato che non vi siano cavi elettrici, tubi, tondini di ferro od altro all'interno dei materiali su cui intervenire
- Per l'uso del trapano portatile devono essere osservate le ore di silenzio imposte dai regolamenti locali
- Utilizzare sempre i dispositivi di protezione individuali previsti (Art. 75-78 del D.lgs. n.81/08 come modificato dal D.lgs n.106/09)
- Verificare l'uso costante dei DPI da parte di tutto il personale operante (Art. 77 del D.lgs. n.81/08 come modificato dal D.lgs n.106/09)

DPI

In funzione dei rischi evidenziati saranno utilizzati obbligatoriamente i seguenti DPI, di cui è riportata la descrizione ed i riferimenti normativi:

RISCHI EVIDENZIATI	DPI	DESCRIZIONE	RIF.NORMATIVO
-------------------------------	------------	--------------------	----------------------

<p>Proiezione di schegge</p>	<p>Casco Protettivo</p> 	<p>Dispositivo utile a proteggere il lavoratore dal rischio di offesa al capo per caduta di materiale dall'alto o comunque per contatti con elementi pericolosi</p>	<p>Art 75 - 77 - 78 , Allegato VIII - punti 3, 4 n.1 del D.lgs. n.81/08 come modificato dal D.lgs n.106/09 UNI EN 397(2001) <i>Elmetti di protezione</i></p>
<p>Lesioni per caduta di materiali movimentati</p>	<p>Scarpe antinfortunistiche</p> 	<p>Puntale rinforzato in acciaio contro schiacciamento/abrasioni/perforazione/ferite degli arti inferiori e suola antiscivolo e per salvaguardare la caviglia da distorsioni</p>	<p>Art 75 - 77 - 78, Allegato VIII - punti 3, 4 n.6 del D.lgs. n.81/08 come modificato dal D.lgs n.106/09 UNI EN ISO 20344 (2008) <i>Dispositivi di protezione individuale - Metodi di prova per calzature</i></p>
<p>Lesioni per contatto con organi mobili durante l'uso</p>	<p>Guanti in crosta</p> 	<p>Da utilizzare nei luoghi di lavoro caratterizzati dalla presenza di materiali e/o attrezzi che possono causare fenomeni di abrasione/taglio/perforazione delle mani</p>	<p>Art 75 - 77 - 78, Allegato VIII - punti 3, 4 n.5 del D.lgs. n.81/08 come modificato dal D.lgs n.106/09 UNI EN 388 (2004) <i>Guanti di protezione contro rischi meccanici</i></p>
<p>Inalazione di polveri e fibre</p>	<p>Mascherina antipolvere FFP2</p> 	<p>Mascherina per la protezione di polveri a media tossicità, fibre e aerosol a base acquosa di materiale particellare >= 0,02 micron.</p>	<p>Art 75 - 77 - 78 , Allegato VIII-punto 3, 4 n.4 del D.lgs. n.81/08 come modificato dal D.lgs n.106/09 UNI EN 149 (2003) <i>Apparecchi di protezione delle vie respiratorie - Semimaschera filtrante contro particelle - Requisiti, prove, marcatura.</i></p>
<p>Proiezione di schegge</p>	<p>Occhiali di protezione</p> 	<p>Con lente unica panoramica in policarbonato trattati anti graffio, con protezione laterale</p>	<p>Art 75 - 77 - 78, Allegato VIII-punto 3, 4 n.2 del D.lgs. n.81/08 come modificato dal D.lgs n.106/09 UNI EN 166 (2004) <i>Protezione personale degli occhi - Specifiche.</i></p>
<p>Presenza di apparecchiature/ macchine rumorose</p>	<p>Cuffia antirumore</p> 	<p>I modelli attualmente in commercio consentono di regolare la pressione delle coppe auricolari, mentre i cuscinetti sporchi ed usurati si possono facilmente sostituire</p>	<p>Art 75 - 77 - 78, Allegato VIII-punti 3, 4 n.3 del D.lgs. n.81/08 come modificato dal D.lgs n.106/09 UNI EN 352-2 (2004) <i>Protettori dell'udito. Requisiti generali. Parte 1: cuffie</i></p>

ATTREZZATURA: TRAPANO ELETTRICO



I trapani sono macchine che eseguono fori, variamente conformati, nel pezzo in lavorazione. Nel trapano il moto di taglio, rotatorio continuo, è sempre posseduto dall'utensile e viene trasmesso dal mandrino tramite un motore elettrico e un cambio di velocità.

PRESCRIZIONI PRELIMINARI

L'attrezzatura/macchina deve essere accompagnata da informazioni di carattere tecnico e soprattutto dal libretto di garanzia e dalle istruzioni d'uso e manutenzione, riportanti le indicazioni necessarie per eseguire, senza alcun rischio, la messa in funzione, l'utilizzazione, la regolazione, la manutenzione e le riparazioni della macchina stessa. Tale documentazione deve, inoltre, fornire le informazioni sull'emissione di potenza sonora e sulle vibrazioni prodotte. Sono vietati la fabbricazione, la vendita, il noleggio e la concessione in uso di attrezzatura a motore, macchinari ecc. non rispondenti alle disposizioni legislative e regolamentari vigenti in materia di sicurezza. Prima dell'introduzione in cantiere di utensili, attrezzature a motore, macchinari ecc. dovranno essere eseguite periodicamente verifiche sullo stato manutentivo, ad opera di personale qualificato in grado di procedere alle eventuali necessarie riparazioni. Qualora vengano compiute operazioni di regolazione, riparazione o sostituzione di parti della macchina, bisognerà utilizzare solo ricambi ed accessori originali, come previsto nel libretto di manutenzione e non modificare alcuna parte della macchina.

Valutazione e Classificazione Dei Rischi

Descrizione	Liv. Probabilità	Entità danno	Classe
Vibrazioni	Probabile	Significativo	Notevole
Rumore	Probabile	Significativo	Notevole
Elettrocuzione	Possibile	Significativo	Notevole
Cesoiamenti, stritolamenti, impatti	Possibile	Significativo	Notevole
Proiezione di schegge	Probabile	Significativo	Notevole
Inalazione di polveri	Probabile	Significativo	Notevole

Interventi/Disposizioni/Procedure per ridurre i rischi

A seguito della valutazione dei rischi sono riportati, in maniera non esaustiva, gli interventi/disposizioni/procedure volte a salvaguardare la sicurezza e la salute dei lavoratori:





- L'attrezzatura deve possedere, in relazione alle necessità della sicurezza del lavoro, i necessari requisiti di resistenza e di idoneità ed essere mantenuta in buono stato di conservazione e di efficienza (Art.71 del D.lgs. n.81/08 come modificato dal D.lgs n.106/09)
- Verificare che l'attrezzatura sia corredata da un libretto d'uso e manutenzione (Art.70 del D.lgs. n.81/08 come modificato dal D.lgs n.106/09)
- Accertarsi che l'attrezzatura sia marcata "CE" (Art.70 del D.lgs. n.81/08 come modificato dal D.lgs n.106/09)
- Verificare che l'attrezzatura risponda ai requisiti dell'Art. 81 del D.Lgs. 81/08 come modificato dal D.lgs n.106/09
- Sistemarsi in posizione stabile, afferrare saldamente la macchina con le due mani ed operare gradatamente facendo attenzione a che la punta non scivoli sulla superficie da forare o non entri in contatto con il cavo di alimentazione
- Prima di cambiare le punte disinserire la spina dalla presa (Art. 82 del D.lgs. n.81/08 come modificato dal D.lgs n.106/09)
- Prestare particolare attenzione nei lavori su serbatoi e tubazioni chiuse, in ambienti o su contenitori in cui si potrebbero essere accumulati gas infiammabili o materie che, per effetto del calore o umidità, possano aver prodotto miscele infiammabili, provvedere in tal caso alla preventiva bonifica del locale o


dell'impianto.

- Il trapano deve riportare il simbolo del doppio isolamento, rilevabile anche dall'assenza dello spinotto centrale di terra sulla spina dell'apparecchio stesso (Allegato V parte II punto 5.16 del D.lgs. n.81/08 come modificato dal D.lgs n.106/09)
- A protezione della linea di alimentazione della macchina, contro i contatti indiretti, deve essere installato un interruttore magnetotermico-differenziale con soglia massima di intervento non superiore a 30 mA (tipo salvavita)
- Le prolunghe giuntate e nastrate devono essere bandite assolutamente
- Durante l'uso del trapano portatile deve essere accertato frequentemente lo stato di affilatura della punta
- Durante l'uso del trapano portatile deve essere accertato che non vi siano cavi elettrici, tubi, tondini di ferro od altro all'interno dei materiali su cui intervenire
- Per l'uso del trapano portatile devono essere osservate le ore di silenzio imposte dai regolamenti locali
- Utilizzare sempre i dispositivi di protezione individuali previsti (Art. 75-78 del D.lgs. n.81/08 come modificato dal D.lgs n.106/09)
- Verificare l'uso costante dei DPI da parte di tutto il personale operante (Art. 77 del D.lgs. n.81/08 come modificato dal D.lgs n.106/09)

DPI

In funzione dei rischi evidenziati saranno utilizzati obbligatoriamente i seguenti DPI, di cui è riportata la descrizione ed i riferimenti normativi:

RISCHI EVIDENZIATI	DPI	DESCRIZIONE	RIF.NORMATIVO
Proiezione di schegge	Casco Protettivo 	Dispositivo utile a proteggere il lavoratore dal rischio di offesa al capo per caduta di materiale dall'alto o comunque per contatti con elementi pericolosi	Art 75 - 77 - 78 , Allegato VIII - punti 3, 4 n.1 del D.lgs. n.81/08 come modificato dal D.lgs n.106/09 UNI EN 397(2001) <i>Elmetti di protezione</i>
Lesioni per caduta di materiali movimentati	Scarpe antinfortunistiche 	Puntale rinforzato in acciaio contro schiacciamento/abrasioni/perforazione/ferite degli arti inferiori e suola antiscivolo e per salvaguardare la caviglia da distorsioni	Art 75 - 77 - 78, Allegato VIII - punti 3, 4 n.6 del D.lgs. n.81/08 come modificato dal D.lgs n.106/09 UNI EN ISO 20344 (2008) <i>Dispositivi di protezione individuale - Metodi di prova per calzature</i>
Lesioni per contatto con organi mobili durante l'uso	Guanti in crosta 	Da utilizzare nei luoghi di lavoro caratterizzati dalla presenza di materiali e/o attrezzi che possono causare fenomeni di abrasione/taglio/perforazione delle mani	Art 75 - 77 - 78, Allegato VIII - punti 3, 4 n.5 del D.lgs. n.81/08 come modificato dal D.lgs n.106/09 UNI EN 388 (2004) <i>Guanti di protezione contro rischi meccanici</i>
Inalazione di polveri e fibre	Mascherina antipolvere FFP2 	Mascherina per la protezione di polveri a media tossicità, fibre e aerosol a base acquosa di materiale particellare >= 0,02 micron.	Art 75 - 77 - 78 , Allegato VIII-punto 3, 4 n.4 del D.lgs. n.81/08 come modificato dal D.lgs n.106/09 UNI EN 149 (2003) <i>Apparecchi di protezione delle vie respiratorie -</i>

			<i>Semimaschera filtrante contro particelle - Requisiti, prove, marcatura.</i>
Proiezione di schegge	 Occhiali di protezione	Con lente unica panoramica in policarbonato trattati anti graffio, con protezione laterale	Art 75 - 77 - 78, Allegato VIII-punto 3, 4 n.2 del D.lgs. n.81/08 come modificato dal D.lgs n.106/09 UNI EN 166 (2004) <i>Protezione personale degli occhi - Specifiche.</i>

ATTREZZATURA: TRONCATRICE



La troncatrice è impiegata per tagliare, mediante l'abbassamento manuale di un disco dentato, materiali di diverso tipo.

PRESCRIZIONI PRELIMINARI

L'attrezzatura deve essere accompagnata, oltre che dalle normali informazioni di carattere tecnico, dal libretto di garanzia e dalle istruzioni d'uso e manutenzione, con le indicazioni necessarie per eseguire, senza alcun rischio, la messa in funzione e l'utilizzazione, il trasporto, l'eventuale installazione e/o montaggio (smontaggio), la regolazione, la manutenzione e le riparazioni. Tale documentazione deve, inoltre, fornire tutte le informazioni sull'emissione di potenza sonora e sulle vibrazioni prodotte. Le parti di macchine, macchinari o attrezzi che costituiscano un pericolo, dovranno essere protetti o segregati o provvisti di dispositivi di sicurezza. Tutti gli organi mobili dovranno essere lubrificati, se previsto dal libretto di manutenzione, avendo cura di ripristinare tutte le protezioni asportate, manomesse o danneggiate (schermi di protezione per ingranaggi, carter, ecc.). Deve essere evidenziata la presenza di punti di ossidazione che possa compromettere la funzionalità della macchina e, se necessario bisognerà provvedere alla relativa rimozione e verniciatura. Prima dell'introduzione di utensili, attrezzature a motore, macchinari e mezzi d'opera, e periodicamente durante le lavorazioni, dovranno essere eseguite accurate verifiche sullo stato manutentivo ad opera di personale qualificato in grado di procedere alle eventuali necessarie riparazioni. Qualora vengano compiute operazioni di regolazione, riparazione o sostituzione di parti della macchina, utilizzare solo ricambi ed accessori originali, come previsto nel libretto di manutenzione e non modificare alcuna parte della macchina.

Valutazione e Classificazione Dei Rischi

Descrizione	Liv. Probabilità	Entità danno	Classe
Elettrocuzione	Probabile	Significativo	Notevole
Ferite, tagli e lacerazioni	Probabile	Significativo	Notevole
Inalazione di polveri	Probabile	Significativo	Notevole
Proiezione di materiale	Probabile	Significativo	Notevole
Impigliamento degli indumenti	Probabile	Significativo	Notevole

Interventi/Disposizioni/Procedure per ridurre i rischi







A seguito della valutazione dei rischi sono riportati, in maniera non esaustiva, gli interventi/disposizioni/procedure volte a salvaguardare la sicurezza e la salute dei lavoratori:


- L'attrezzatura deve possedere, in relazione alle necessità della sicurezza del lavoro, i necessari requisiti di resistenza e di idoneità ed essere mantenuta in buono stato di conservazione e di efficienza (Art.71 del D.lgs. n.81/08 come modificato dal D.lgs n.106/09)

- Verificare che l'attrezzatura sia corredata da un libretto d'uso e manutenzione (Art.70 del D.lgs. n.81/08 come modificato dal D.lgs n.106/09)
- Accertarsi che l'attrezzatura sia marcata "CE" (Art.70 del D.lgs. n.81/08 come modificato dal D.lgs n.106/09)
- La troncatrice deve essere dotata di un carter fisso per coprire nella metà superiore del disco la parte non operativa (Allegato V, Parte I, Punto 6 del D.lgs. n.81/08 come modificato dal D.lgs n.106/09)
- Deve essere presente un carter mobile per coprire interamente entrambi i lati del disco nella metà inferiore. Il carter oscillante, collegato ad un sistema di leveraggi o incernierato a un perno, si posiziona variabilmente durante il taglio, per coprire interamente la parte del disco non necessaria alle esigenze di lavorazione (Allegato V, Parte I, Punto 6 del D.lgs. n.81/08 come modificato dal D.lgs n.106/09)
- La troncatrice deve essere dotata di un interruttore a pressione continua posto sull'impugnatura e protetto dal contatto accidentale, per arrestare prontamente la macchina appena viene rilasciato (Allegato V parte I punto 2 del D.lgs. n.81/08 come modificato dal D.lgs n.106/09)
- La troncatrice deve essere dotata di un dispositivo che richiama la testa in posizione alta di riposo, con i ripari che vengono a coprire completamente il disco
- Il lavoratore deve porre la massima attenzione durante le normali operazioni di lavoro, seguendo le istruzioni impartite dal datore di lavoro, dai dirigenti e dai preposti e alle informazioni riportate nel manuale d'uso e manutenzione della macchina
- Prima di avviare la macchina, controllare che il disco dentato sia integro
- Il pezzo da lavorare deve essere ben serrato nella morsa della troncatrice
- Verificare che il carter mobile di protezione del disco dentato sia correttamente posizionato, ovvero, che lasci scoperto solo il pezzo da tagliare
- Avviare la macchina con il pulsante ad uomo presente sull'impugnatura ed avvicinare gradualmente il disco al pezzo
- Durante le operazioni, verificare il corretto funzionamento del circuito di lubrificazione e raffreddamento del disco
- Sulla troncatrice sarà installato un pulsante di avviamento a pressione continua (uomo presente) e protetto contro i contatti accidentali (Allegato V parte I punto 2 del D.lgs. n.81/08 come modificato dal D.lgs n.106/09)
- La troncatrice deve prevedere il collegamento all'impianto di terra (Art. 80 del D.lgs. n.81/08 come modificato dal D.lgs n.106/09)
- Sulla troncatrice deve essere installato un arresto di emergenza (Allegato V parte I punto 2 del D.lgs. n.81/08 come modificato dal D.lgs n.106/09)
- La troncatrice deve essere corredata da un libretto d'uso e manutenzione (Art. 70 del D.lgs. n.81/08 come modificato dal D.lgs n.106/09)
- La troncatrice deve prevedere un dispositivo che impedisca il riavviamento spontaneo dopo un'interruzione dell'alimentazione elettrica (Allegato V parte I punto 2 del D.lgs. n.81/08 come modificato dal D.lgs n.106/09)
- Non effettuare operazioni di manutenzione o pulizia con la macchina in moto (Allegato V parte I punto 11 del D.lgs.n.81/08 come modificato dal D.lgs n.106/09)
- Vietare l'uso dell'aria compressa per la pulizia della troncatrice
- Durante l'uso della troncatrice devono essere vietati indumenti che si possano impigliare, bracciali od altro
- Per l'uso della troncatrice devono essere osservate le ore di silenzio imposte dai regolamenti locali
- I lavoratori della fase coordinata non devono avvicinarsi alla troncatrice, finchè la stessa è in uso
- Utilizzare sempre i dispositivi di protezione individuali previsti (Art. 75-78 del D.lgs. n.81/08 come modificato dal D.lgs n.106/09)
- Verificare l'uso costante dei DPI da parte di tutto il personale operante (Art. 77 del D.lgs. n.81/08 come modificato dal D.lgs n.106/09)

DPI

In funzione dei rischi evidenziati saranno utilizzati obbligatoriamente i seguenti DPI, di cui è riportata la descrizione ed i riferimenti normativi:

RISCHI EVIDENZIATI	DPI	DESCRIZIONE	RIF.NORMATIVO
Urti, colpi, impatti e compressioni	Casco Protettivo 	Dispositivo utile a proteggere il lavoratore dal rischio di offesa al capo per caduta di materiale dall'alto o comunque per contatti con elementi pericolosi	Art 75 - 77 - 78 , Allegato VIII - punti 3, 4 n.1 del D.lgs. n.81/08 come modificato dal D.lgs n.106/09 UNI EN 397(2001) <i>Elmetti di protezione</i>
Impigliamento, presa e trascinarsi	Tuta di protezione 	Da utilizzare nei luoghi di lavoro caratterizzati dalla presenza di materiali e/o attrezzi che possono causare fenomeni di abrasione /taglio/ perforazione	Art 75 - 77 - 78, Allegato VIII - punti 3, 4 n.7 del D.lgs. n.81/08 come modificato dal D.lgs n.106/09 UNI EN 340(2004) <i>Indumenti di protezione. Requisiti generali</i>
Lesioni per caduta di materiali movimentati	Scarpe antinfortunistiche 	Puntale rinforzato in acciaio contro schiacciamento/abrasioni/perforazione/ferite degli arti inferiori e suola antiscivolo e per salvaguardare la caviglia da distorsioni	Art 75 - 77 - 78, Allegato VIII - punti 3, 4 n.6 del D.lgs. n.81/08 come modificato dal D.lgs n.106/09 UNI EN ISO 20344 (2008) <i>Dispositivi di protezione individuale - Metodi di prova per calzature</i>
Lesioni per contatto con organi mobili durante l'uso	Guanti in crosta 	Da utilizzare nei luoghi di lavoro caratterizzati dalla presenza di materiali e/o attrezzi che possono causare fenomeni di abrasione/taglio/ perforazione delle mani	Art 75 - 77 - 78, Allegato VIII - punti 3, 4 n.5 del D.lgs. n.81/08 come modificato dal D.lgs n.106/09 UNI EN 388 (2004) <i>Guanti di protezione contro rischi meccanici</i>
Inalazione di polveri e fibre	Mascherina antipolvere FFP2 	Mascherina per la protezione di polveri a media tossicità, fibre e aerosol a base acquosa di materiale particellare $\geq 0,02$ micron.	Art 75 - 77 - 78 , Allegato VIII-punto 3, 4 n.4 del D.lgs. n.81/08 come modificato dal D.lgs n.106/09 UNI EN 149 (2003) <i>Apparecchi di protezione delle vie respiratorie - Semimaschera filtrante contro particelle - Requisiti, prove, marcatura.</i>
Proiezione di schegge	Occhiali di protezione 	Con lente unica panoramica in policarbonato trattati anti graffio, con protezione laterale	Art 75 - 77 - 78, Allegato VIII-punto 3, 4 n.2 del D.lgs. n.81/08 come modificato dal D.lgs n.106/09 UNI EN 166 (2004) <i>Protezione personale degli</i>

Presenza di apparecchiature/ macchine rumorose	 Cuffia antirumore	I modelli attualmente in commercio consentono di regolare la pressione delle coppe auricolari, mentre i cuscinetti sporchi ed usurati si possono facilmente sostituire	occhi - <i>Specifiche.</i> Art 75 - 77 - 78, Allegato VIII-punti 3, 4 n.3 del D.lgs. n.81/08 come modificato dal D.lgs n.106/09 UNI EN 352-2 (2004) <i>Protettori dell'udito.</i> <i>Requisiti generali. Parte 1: cuffie</i>
--	---	--	--

ATTREZZATURA: UTENSILI ELETTRICI PORTATILI



Valutazione e Classificazione Dei Rischi

Descrizione	Liv. Probabilità	Entità danno	Classe
Lesioni per con l'utensile in movimento	Probabile	Grave	Elevato
Elettrocuzione	Probabile	Grave	Elevato
Proiezione di frammenti e schegge	Probabile	Modesto	Notevole
Inalazione di polveri	Possibile	Modesto	Accettabile
Rumore	Possibile	Modesto	Accettabile
Vibrazioni meccaniche	Possibile	Modesto	Accettabile

Interventi/Disposizioni/Procedure per ridurre i rischi

A seguito della valutazione dei rischi sono riportati, in maniera non esaustiva, gli interventi/disposizioni/procedure volte a salvaguardare la sicurezza e la salute dei lavoratori:


- L'attrezzatura deve possedere, in relazione alle necessità della sicurezza del lavoro, i necessari requisiti di resistenza e di idoneità ed essere mantenuta in buono stato di conservazione e di efficienza (Art.71 del D.lgs. n.81/08 come modificato dal D.lgs n.106/09)
- Verificare che l'attrezzatura sia corredata da un libretto d'uso e manutenzione (Art.70 del D.lgs. n.81/08 come modificato dal D.lgs n.106/09)
- Accertarsi che l'attrezzatura sia marcata "CE" (Art.70 del D.lgs. n.81/08 come modificato dal D.lgs n.106/09)
- Verificare che l'attrezzatura risponda ai requisiti dell'Art. 81 del D.Lgs. 81/08 come modificato dal D.lgs n.106/09
- Se si utilizzano utensili elettrici sui piani di lavoro prestare attenzione a non danneggiarne la guaina: è opportuno far passare i cavi al di sotto del piano di lavoro e legarli ai montanti con spago e non con filo di ferro
- Verificare che l'utensile sia a doppio isolamento e a bassa tensione (Allegato VI punto 6 del D.lgs. n.81/08 come modificato dal D.lgs n.106/09)
- Verificare l'integrità delle protezioni e del cavo di alimentazione
- Impugnare saldamente l'utensile ed eseguire il lavoro in posizione stabile
- Non intralciare i passaggi con il cavo di alimentazione
- Non manomettere le protezioni
- Non interrompere l'alimentazione elettrica durante le pause di lavoro
- Verificare l'integrità del cavo e della spina di alimentazione

- Staccare il collegamento elettrico dell'utensile a fine lavoro
- Segnalare al diretto superiore ogni e qualsiasi anomalia
- Per i lavori all'aperto, è vietato l'uso di utensili a tensione superiore a 220 Volta verso terra
- Nei lavori in luoghi bagnati o molto umidi, e nei lavori a contatto od entro grandi masse metalliche, vietare l'uso di utensili elettrici portatili a tensione superiore a 50 Volta verso terra
- Se l'alimentazione degli utensili è fornita da una rete a bassa tensione attraverso un trasformatore, questo deve avere avvolgimenti, primario e secondario, separati ed isolati tra loro, e deve funzionare col punto mediano dell'avvolgimento secondario collegato a terra
- Gli utensili elettrici portatili alimentati a tensione superiore a 25 Volt verso terra se alternata, ed a 50 Volt verso terra se continua, devono avere l'involucro metallico collegato a terra (Allegato V parte II punto 5.16 del D.lgs. n.81/08 come modificato dal D.lgs n.106/09)
- L'attacco del conduttore di terra deve essere realizzato con spinotto ed alveolo supplementari facenti parte della presa di corrente o con altro idoneo sistema di collegamento
- Gli utensili elettrici portatili devono avere un isolamento supplementare di sicurezza fra le parti interne in tensione e l'involucro metallico esterno (Allegato V parte II punto 5.16 del d.lgs. n.81/08 come modificato dal D.lgs n.106/09)
- Gli utensili elettrici portatili devono essere muniti di un interruttore incorporato nella incastellatura, che consenta di eseguire con facilità e sicurezza la messa in moto e l'arresto
- Utilizzare sempre i dispositivi di protezione individuali previsti (Art. 75-78 del D.lgs. n.81/08 come modificato dal D.lgs n.106/09)
- Verificare l'uso costante dei DPI da parte di tutto il personale operante (Art. 77 del D.lgs. n.81/08 come modificato dal D.lgs n.106/09)

DPI

In funzione dei rischi evidenziati saranno utilizzati obbligatoriamente i seguenti DPI, di cui è riportata la descrizione ed i riferimenti normativi:

RISCHI EVIDENZIATI	DPI	DESCRIZIONE	RIF.NORMATIVO
Proiezione di schegge	 <p>Casco Protettivo</p>	Dispositivo utile a proteggere il lavoratore dal rischio di offesa al capo per caduta di materiale dall'alto o comunque per contatti con elementi pericolosi	Art 75 - 77 - 78 , Allegato VIII - punti 3, 4 n.1 del D.lgs. n.81/08 come modificato dal D.lgs n.106/09 UNI EN 397(2001) <i>Elmetti di protezione</i>
Lesioni per caduta di materiali movimentati	 <p>Scarpe antinfortunistiche</p>	Puntale rinforzato in acciaio contro schiacciamento/abrasioni/perforazione/ferite degli arti inferiori e suola antiscivolo e per salvaguardare la caviglia da distorsioni	Art 75 - 77 - 78, Allegato VIII - punti 3, 4 n.6 del D.lgs. n.81/08 come modificato dal D.lgs n.106/09 UNI EN ISO 20344 (2008) <i>Dispositivi di protezione individuale - Metodi di prova per calzature</i>
Lesioni per contatto con organi mobili durante l'uso	 <p>Guanti in crosta</p>	Da utilizzare nei luoghi di lavoro caratterizzati dalla presenza di materiali e/o attrezzi che possono causare fenomeni di abrasione/taglio/perforazione delle mani	Art 75 - 77 - 78, Allegato VIII - punti 3, 4 n.5 del D.lgs. n.81/08 come modificato dal D.lgs n.106/09 UNI EN 388 (2004) <i>Guanti di protezione contro</i>

			<i>rischi meccanici</i>
Inalazione di polveri e fibre	Mascherina antipolvere FFP2 	Mascherina per la protezione di polveri a media tossicità, fibre e aerosol a base acquosa di materiale particellare $\geq 0,02$ micron.	Art 75 - 77 - 78 , Allegato VIII-punto 3, 4 n.4 del D.lgs. n.81/08 come modificato dal D.lgs n.106/09 UNI EN 149 (2003) <i>Apparecchi di protezione delle vie respiratorie - Semimaschera filtrante contro particelle - Requisiti, prove, marcatura.</i>
Proiezione di schegge	Occhiali di protezione 	Con lente unica panoramica in policarbonato trattati anti graffio, con protezione laterale	Art 75 - 77 - 78, Allegato VIII-punto 3, 4 n.2 del D.lgs. n.81/08 come modificato dal D.lgs n.106/09 UNI EN 166 (2004) <i>Protezione personale degli occhi - Specifiche.</i>

ATTREZZATURA: UTENSILI MANUALI DI USO COMUNE

Si intendono per utensili "manuali" quelli azionati direttamente dalla forza del relativo operatore.

Gli attrezzi manuali (picconi, badili, martelli, tenaglie, cazzuole, frattazzi, chiavi, scalpelli, ecc.), presenti in tutte le fasi lavorative, sono sostanzialmente costituiti da una parte destinata all'impugnatura, in legno o in acciaio, ed un'altra, variamente conformata, alla specifica funzione svolta.

PRESCRIZIONI PRELIMINARI

Nel caso degli utensili e degli attrezzi manuali le cause più frequenti di infortunio derivano dall'impiego di utensili difettosi o usurati e dall'uso improprio o non conforme alla buona pratica. Quindi, la prima regola da seguire è la scelta e la dotazione di attrezzi appropriati al lavoro da svolgere, sia dal punto di vista operativo, sia, specialmente, da quello dei rischi ambientali presenti sul luogo di lavoro. Gli attrezzi utilizzati debbono essere anche in buono stato di conservazione e di efficienza, non va trascurato, quando si tratti di lavori di riparazione o manutenzione, di fare ricorso ad attrezzature che consentano di effettuare i lavori nelle migliori condizioni di sicurezza. Di conseguenza, gli attrezzi devono essere sempre controllati prima del loro uso e, se non sono in buone condizioni di efficienza, devono essere sostituiti con altri o sottoposti ad idonea manutenzione. Per impedire, durante l'esecuzione di lavori in altezza (su scale, ad es.), che gli utensili non utilizzati possano cadere e recare danno alle persone sottostanti, questi debbono essere conservati in apposite guaine o tenuti assicurati al corpo in altri modi. Un corretto impiego degli attrezzi a mano spesso richiede di essere integrato anche con l'uso di accessori di sicurezza (mezzi per l'accesso e la permanenza in sicurezza sui luoghi di intervento, scale, piattaforme ed altre opere) oppure con il ricorso sistematico a mezzi personali di protezione (ad es. per cacciavite, punteruoli, coltelli, lame, asce, ecc.), si devono impiegare mezzi di protezione per le mani, e debbono essere disponibili apposite custodie ove riporli quando non adoperati).

Valutazione e Classificazione Dei Rischi

Descrizione	Liv. Probabilità	Entità danno	Classe
Proiezione di schegge e materiale	Possibile	Modesto	Accettabile
Ferite, tagli, abrasioni	Possibile	Modesto	Accettabile
Lesioni dovute a rottura dell'utensile	Possibile	Modesto	Accettabile


Interventi/Disposizioni/Procedure per ridurre i rischi



A seguito della valutazione dei rischi sono riportati, in maniera non esaustiva, gli interventi/disposizioni/procedure volte a salvaguardare la sicurezza e la salute dei lavoratori:

- L'attrezzatura deve possedere, in relazione alle necessità della sicurezza del lavoro, i necessari requisiti di resistenza e di idoneità ed essere mantenuta in buono stato di conservazione e di efficienza (Art. 71 del D.lgs. n.81/08 come modificato dal D.lgs n.106/09)
- Controllare a vista lo stato di efficienza degli utensili e delle attrezzature in dotazione individuale (Art. 20 del D.lgs. n.81/08 come modificato dal D.lgs n.106/09)
- Evitare l'utilizzo di martelli, picconi, pale e, in genere, attrezzi muniti di manico o d'impugnatura se tali parti sono deteriorate, spezzate o scheggiate o non siano ben fissate all'attrezzo stesso (Art. 20 del D.lgs. n.81/08 come modificato dal D.lgs n.106/09)
- Rimuovere le sbavature della testa di battuta degli utensili (es. scalpelli) per evitare la proiezione di schegge (Art. 20 del D.lgs. n.81/08 come modificato dal D.lgs n.106/09)
- Utilizzare sempre l'apposita borsa porta attrezzi
- Utilizzare l'utensile o l'attrezzo solamente per l'uso a cui è destinato e nel modo più appropriato
- Non prolungare con tubi, o altri mezzi di fortuna, l'impugnatura delle chiavi
- Utilizzare mezzi adeguati, quali chiavi a battere, nel caso di dadi di difficile bloccaggio
- Spingere, e non tirare verso di se, la lama del coltello spelatavi
- Non tenere piccoli pezzi nel palmo della mano per serrare o allentare viti: il pezzo va appoggiato o stretto in morsa
- Azionare la trancia con le sole mani
- Non appoggiare un manico al torace mentre con le due mani si fa forza sull'altro
- Non appoggiare cacciaviti, pinze, forbici o altri attrezzi in posizione di equilibrio instabile
- Riporre entro le apposite custodie, quando non utilizzati, gli attrezzi affilati o appuntiti (asce, roncole, accette, ecc.) Per punte e scalpelli utilizzare idonei paracolpi ed eliminare le sbavature dalle impugnature
- Sostituire i manici che presentino incrinature o scheggiature
- Distanziare adeguatamente gli altri lavoratori
- Non abbandonare gli utensili nei passaggi ed assicurarli da una eventuale caduta dall'alto.
- Utilizzare sempre i dispositivi di protezione individuali previsti (Art. 75-78 del D.lgs. n.81/08 come modificato dal D.lgs n.106/09)
- Verificare l'uso costante dei DPI da parte di tutto il personale operante (Art. 77 del D.lgs. n.81/08 come modificato dal D.lgs n.106/09)

DPI

In funzione dei rischi evidenziati saranno utilizzati obbligatoriamente i seguenti DPI, di cui è riportata la descrizione ed i riferimenti normativi:

RISCHI EVIDENZIATI	DPI	DESCRIZIONE	RIF.NORMATIVO
Proiezione di schegge	Casco Protettivo 	Dispositivo utile a proteggere il lavoratore dal rischio di offesa al capo per caduta di materiale dall'alto o comunque per contatti con elementi pericolosi	Art 75 - 77 - 78 , Allegato VIII - punti 3, 4 n.1 del D.lgs. n.81/08 come modificato dal D.lgs n.106/09 UNI EN 397(2001) <i>Elmetti di protezione</i>
Lesioni per caduta	Scarpe	Puntale rinforzato in	Art 75 - 77 - 78,

<p>di materiali movimentati</p>	<p>antinfortunistiche</p> 	<p>acciaio contro schiacciamento/abrasioni/perforazione/ferite degli arti inferiori e suola antiscivolo e per salvaguardare la caviglia da distorsioni</p>	<p>Allegato VIII - punti 3, 4 n.6 del D.lgs. n.81/08 come modificato dal D.lgs n.106/09 UNI EN ISO 20344 (2008) <i>Dispositivi di protezione individuale - Metodi di prova per calzature</i></p>
<p>Lesioni per contatto con organi mobili durante l'uso</p>	<p>Guanti in crosta</p> 	<p>Da utilizzare nei luoghi di lavoro caratterizzati dalla presenza di materiali e/o attrezzi che possono causare fenomeni di abrasione/taglio/perforazione delle mani</p>	<p>Art 75 - 77 - 78, Allegato VIII - punti 3, 4 n.5 del D.lgs. n.81/08 come modificato dal D.lgs n.106/09 UNI EN 388 (2004) <i>Guanti di protezione contro rischi meccanici</i></p>

ATTREZZATURA: VIBRATORE PER CLS



Trattasi di attrezzo da cantiere per il costipamento del conglomerato cementizio a getto avvenuto, nell'ambito del cantiere.

PRESCRIZIONI PRELIMINARI

Il macchinario deve essere accompagnata, oltre che dalle normali informazioni di carattere tecnico, dal libretto di garanzia e dalle istruzioni d'uso e manutenzione, con le indicazioni necessarie per eseguire, senza alcun rischio, la messa in funzione e l'utilizzazione, il trasporto, l'eventuale installazione e/o montaggio (smontaggio), la regolazione, la manutenzione e le riparazioni. Tale documentazione deve, inoltre, fornire tutte le informazioni sull'emissione di potenza sonora e sulle vibrazioni prodotte. Le parti di macchine, macchinari o attrezzi che costituiscano un pericolo, dovranno essere protetti o segregati o provvisti di dispositivi di sicurezza. Tutti gli organi mobili dovranno essere lubrificati, se previsto dal libretto di manutenzione, avendo cura di ripristinare tutte le protezioni asportate, manomesse o danneggiate (schermi di protezione per ingranaggi, carter, ecc.). Deve essere evidenziata la presenza di punti di ossidazione che possa compromettere la funzionalità della macchina e, se necessario bisognerà provvedere alla relativa rimozione e verniciatura. Prima dell'introduzione di utensili, attrezzature a motore, macchinari e mezzi d'opera, e periodicamente durante le lavorazioni, dovranno essere eseguite accurate verifiche sullo stato manutentivo ad opera di personale qualificato in grado di procedere alle eventuali necessarie riparazioni. Qualora vengano compiute operazioni di regolazione, riparazione o sostituzione di parti della macchina, utilizzare solo ricambi ed accessori originali, come previsto nel libretto di manutenzione e non modificare alcuna parte della macchina.

Valutazione e Classificazione Dei Rischi

Descrizione	Liv. Probabilità	Entità danno	Classe
Elettrocuzione	Possibile	Significativo	Notevole
Vibrazioni	Possibile	Significativo	Notevole
Rumore	Possibile	Modesto	Accettabile
Ferite, tagli per contatto con il mezzo	Possibile	Modesto	Accettabile
Irritazioni epidermiche alle mani	Possibile	Modesto	Accettabile

Interventi/Disposizioni/Procedure per ridurre i rischi

A seguito della valutazione dei rischi sono riportati, in maniera non esaustiva, gli interventi/disposizioni/procedure volte a salvaguardare la sicurezza e la salute dei lavoratori:

- L'attrezzatura deve possedere, in relazione alle necessità della sicurezza del lavoro, i necessari requisiti di resistenza e di idoneità ed essere mantenuta in buono stato di conservazione e di efficienza (Art. 70-71 del D.lgs. n.81/08 come modificato dal D.lgs n.106/09)
- Verificare che l'attrezzatura sia corredata da un libretto d'uso e manutenzione (Art. 70 del D.lgs. n.81/08 come modificato dal D.lgs n.106/09)
- Accertarsi che l'attrezzatura sia marcata "CE" (Art. 70 del D.lgs. n.81/08 come modificato dal D.lgs n.106/09)
- I cavi elettrici del vibratore devono essere integri come pure il loro isolamento (Art.80–Allegato VI punto 6 del D.lgs. n.81/08 come modificato dal D.lgs n.106/09)
- Il vibratore deve essere alimentato a 50V verso terra (Allegato V parte II punto 5.16 del D.lgs. n.81/08 come modificato dal D.lgs n.106/09)
- Prima dell'uso del vibratore elettrico verificare l'integrità dei cavi della spina d'alimentazione e la funzionalità; posizionare il trasformatore in luogo asciutto
- Utilizzare attrezzature idonee a limitare la trasmissione delle vibrazioni al lavoratore (Allegato V, parte I punto 10 del D.lgs. n.81/08 come modificato dal D.lgs n.106/09)
- Nell'utilizzo del vibratore far si che l'ago in funzione non rimanga a lungo fuori dal getto
- Nelle pause di lavoro interrompere l'alimentazione elettrica
- Utilizzare sempre i dispositivi di protezione individuali previsti (Art.75-78 del D.lgs. n.81/08 come modificato dal D.lgs n.106/09)
- Verificare l'uso costante dei DPI da parte di tutto il personale operante (Art. 77 del D.lgs. n.81/08 come modificato dal D.lgs n.106/09)

DPI

In funzione dei rischi evidenziati saranno utilizzati obbligatoriamente i seguenti DPI, di cui è riportata la descrizione ed i riferimenti normativi:

RISCHI EVIDENZIATI	DPI	DESCRIZIONE	RIF.NORMATIVO
Urti, colpi, impatti e compressioni	Casco Protettivo 	Dispositivo utile a proteggere il lavoratore dal rischio di offesa al capo per caduta di materiale dall'alto o comunque per contatti con elementi pericolosi	Art 75 - 77 - 78 , Allegato VIII - punti 3, 4 n.1 del D.lgs. n.81/08 come modificato dal D.lgs n.106/09 UNI EN 397(2001) <i>Elmetti di protezione</i>
Scivolamenti e cadute a livello	Stivali antinfortunistici 	Puntale rinforzato in acciaio contro schiacciamento/abrasioni/perforazione/ferite degli arti inferiori e suola antiscivolo e per salvaguardare la caviglia da distorsioni	Art 75 - 77 - 78, Allegato VIII - punti 3, 4 n.6 del D.lgs. n.81/08 come modificato dal D.lgs n.106/09 UNI EN ISO 20344 (2008) <i>Dispositivi di protezione individuale - Metodi di prova per calzature</i>
Lesioni per contatto con organi mobili durante l'uso	Guanti in crosta 	Da utilizzare nei luoghi di lavoro caratterizzati dalla presenza di materiali e/o attrezzi che possono causare fenomeni di abrasione/taglio/perforazione delle mani	Art 75 - 77 - 78, Allegato VIII - punti 3, 4 n.5 del D.lgs. n.81/08 come modificato dal D.lgs n.106/09 UNI EN 388 (2004) <i>Guanti di protezione contro rischi meccanici</i>
Polveri e detriti durante le	Tuta di protezione	Da utilizzare nei luoghi di lavoro caratterizzati dalla	Art 75 - 77 - 78, Allegato VIII - punti 3,

lavorazioni		presenza di materiali e/o attrezzi che possono causare fenomeni di abrasione /taglio/ perforazione	4 n.7 del D.lgs. n.81/08 come modificato dal D.lgs n.106/09 UNI EN 340(2004) <i>Indumenti di protezione. Requisiti generali</i>
Inalazione di polveri e fibre	Mascherina antipolvere FFP2 	Mascherina per la protezione di polveri a media tossicità, fibre e aerosol a base acquosa di materiale particellare >= 0,02 micron.	Art 75 - 77 - 78 , Allegato VIII-punto 3, 4 n.4 del D.lgs. n.81/08 come modificato dal D.lgs n.106/09 UNI EN 149 (2003) <i>Apparecchi di protezione delle vie respiratorie - Semi maschera filtrante contro particelle - Requisiti, prove, marcatura.</i>
Getti e schizzi	Occhiali di protezione 	Con lente unica panoramica in policarbonato trattati anti graffio, con protezione laterale	Art 75 - 77 - 78, Allegato VIII-punto 3, 4 n.2 del D.lgs. n.81/08 come modificato dal D.lgs n.106/09 UNI EN 166 (2004) <i>Protezione personale degli occhi - Specifiche.</i>

ATTREZZATURA: ZAPPA



La zappa è un attrezzo manuale per lavorare la terra (rompere il terreno, tracciare solchi, estirpare erbe inutili o nocive), costituito da una robusta lama in [ferro](#) quadrata, e talvolta trapezoidale o triangolare, infissa ad un manico generalmente di [legno](#) o metallo leggero (modernamente anche in [plastica](#) dura) della lunghezza tra i 35 ed i 70 cm, che insieme alla lama va a formare un [angolo retto](#).

Valutazione e Classificazione Dei Rischi

Descrizione	Liv. Probabilità	Entità danno	Classe
Punture, tagli e abrasioni	Possibile	Modesta	Accettabile
Urti, colpi, impatti e compressioni	Possibile	Modesta	Accettabile
Posture incongrue	Possibile	Modesta	Accettabile

Interventi/Disposizioni/Procedure per ridurre i rischi

A seguito della valutazione dei rischi sono riportate le seguenti misure di prevenzione volte a salvaguardare la sicurezza e la salute dei lavoratori:





- L'attrezzatura deve possedere, in relazione alle necessità della sicurezza del lavoro, i necessari requisiti di resistenza e di idoneità ed essere mantenuta in buono stato di conservazione e di efficienza (Art. 71 del D.lgs. n.81/08 come modificato dal D.lgs n.106/09)
- Controllare lo stato di manutenzione della zappa prima del suo utilizzo (Art. 20 del D.lgs. n.81/08 come modificato dal D.lgs n.106/09)
- Verificare che l'attrezzatura sia corredata da un libretto d'uso e manutenzione (Art. 70 del D.lgs. n.81/08 come modificato dal D.lgs n.106/09)
- Accertarsi che l'attrezzatura sia marcata "CE" (Art. 70 del D.lgs. n.81/08 come modificato dal D.lgs n.106/09)
- Evitare l'utilizzo di attrezzi muniti di manico o d'impugnatura, se tali parti sono

deteriorate, spezzate o scheggiate o non siano ben fissate all'attrezzo stesso (Art. 20 del D.lgs. n.81/08 come modificato dal D.lgs n.106/09)

- Sostituire i manici che presentino incrinature o scheggiature
- Utilizzare l'utensile o l'attrezzo solamente per l'uso a cui è destinato e nel modo più appropriato
- Non prolungare con tubi, o altri mezzi di fortuna, l'impugnatura dell'attrezzo
- Non appoggiare il manico al torace mentre con le due mani si fa forza sulla base
- Non appoggiare gli attrezzi in posizione di equilibrio instabile
- Distanziare adeguatamente gli altri lavoratori, durante l'utilizzo dell'attrezzo
- Utilizzare sempre i dispositivi di protezione individuali previsti (Art.75-78 del D.lgs. n.81/08 come modificato dal D.lgs n.106/09)
- Verificare l'uso costante dei DPI da parte di tutto il personale operante (Art. 77 del D.lgs. n.81/08 come modificato dal D.lgs n.106/09)

DPI

In funzione dei rischi evidenziati saranno utilizzati obbligatoriamente i seguenti DPI, di cui è riportata la descrizione ed i riferimenti normativi:

RISCHI EVIDENZIATI	DPI	DESCRIZIONE	RIF.NORMATIVO
Urti, colpi, impatti e compressioni	Casco Protettivo 	Dispositivo utile a proteggere il lavoratore dal rischio di offesa al capo per caduta di materiale dall'alto o comunque per contatti con elementi pericolosi	Art 75 - 77 - 78 , Allegato VIII - punti 3, 4 n.1 del D.lgs. n.81/08 come modificato dal D.lgs n.106/09 UNI EN 397(2001) <i>Elmetti di protezione</i>
Lesioni per caduta di materiali movimentati	Scarpe antinfortunistiche 	Puntale rinforzato in acciaio contro schiacciamento/abrasioni/perforazione/ferite degli arti inferiori e suola antiscivolo e per salvaguardare la caviglia da distorsioni	Art 75 - 77 - 78, Allegato VIII - punti 3, 4 n.6 del D.lgs. n.81/08 come modificato dal D.lgs n.106/09 UNI EN ISO 20344 (2008) <i>Dispositivi di protezione individuale - Metodi di prova per calzature</i>
Lesioni per contatto con organi mobili durante l'uso	Guanti in crosta 	Da utilizzare nei luoghi di lavoro caratterizzati dalla presenza di materiali e/o attrezzi che possono causare fenomeni di abrasione/taglio/perforazione delle mani	Art 75 - 77 - 78, Allegato VIII - punti 3, 4 n.5 del D.lgs. n.81/08 come modificato dal D.lgs n.106/09 UNI EN 388 (2004) <i>Guanti di protezione contro rischi meccanici</i>
Proiezione di schegge	Occhiali di protezione 	Con lente unica panoramica in policarbonato trattati anti graffio, con protezione laterale	Art 75 - 77 - 78, Allegato VIII-punto 3, 4 n.2 del D.lgs. n.81/08 come modificato dal D.lgs n.106/09 UNI EN 166 (2004) <i>Protezione personale degli occhi - Specifiche.</i>

INDICE OPERE PROVVISORIALI

OPERA PROVVISORIALE: ANDATOIE E PASSERELLE

OPERA PROVVISORIALE: ARMATURE PARETI SCAVI

OPERA PROVVISORIALE: CASTELLI DI TIRO

OPERA PROVVISORIALE: PIATTAFORMA AEREA SU AUTOCARRO

OPERA PROVVISORIALE: PONTE SU CAVALLETTI

OPERA PROVVISORIALE: PONTEGGIO FISSO

OPERA PROVVISORIALE: PONTEGGIO METALLICO FISSO

OPERA PROVVISORIALE: PONTEGGIO MOBILE

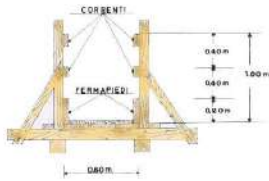
OPERA PROVVISORIALE: SCALA DOPPIA

OPERA PROVVISORIALE: SCALA IN METALLO

OPERA PROVVISORIALE: SCALA PORTATILE

OPERA PROVVISORIALE: TRABATTELLO O PONTE SU RUOTE

OPERA PROVVISORIALE: ANDATOIE E PASSERELLE



Trattasi di opere provvisorie di larghezza minima di 60 cm costituite da traversi, montanti e sistemi di irrigamento, intavolato e parapetto normale con fermapiede, destinate al passaggio dei lavoratori.

Valutazione e Classificazione dei Rischi

Descrizione	Liv. Probabilità	Entità danno	Classe
Caduta dall'alto	Possibile	Grave	Notevole
Urti, colpi, impatti e compressioni	Possibile	Modesta	Accettabile
Punture, tagli e abrasioni	Possibile	Modesta	Accettabile


Interventi/Disposizioni/Procedure per ridurre i rischi





A seguito della valutazione dei rischi sono riportati, in maniera non esaustiva, gli interventi/disposizioni/procedure volte a salvaguardare la sicurezza e la salute dei lavoratori:

- Le andatoie devono essere allestite con buon materiale ed a regola d'arte, oltre che essere realizzate in modo congruo per dimensioni ergonomiche, percorribilità in sicurezza, portata ed essere conservate in efficienza per l'intera durata del lavoro (Art. 71 del D.lgs. n.81/08 come modificato dal D.lgs n.106/09)
- Le andatoie devono avere larghezza non inferiore a cm 60 se destinate al passaggio di sole persone e cm 120 se destinate al trasporto di materiali (Art 130 comma 1 del D.lgs. n.81/08 come modificato dal D.lgs n.106/09)
- La pendenza massima per andatoie e passerelle non deve superare il 50% (Art 130 comma 1 del D.lgs. n.81/08 come modificato dal D.lgs n.106/09)
- Le andatoie lunghe devono essere interrotte da pianerottoli di riposo ad opportuni intervalli (Art 130 comma 2 del D.lgs. n.81/08 come modificato dal D.lgs n.106/09)
- Sulle tavole delle andatoie devono essere fissati listelli trasversali a distanza non maggiore del passo di un uomo carico (Art 130 comma 2 del D.lgs. n.81/08 come modificato dal D.lgs n.106/09)
- Durante il montaggio utilizzare sempre i DPI previsti (Art 75-77-78 del D.lgs. n. 81/08 come modificato dal D.lgs n.106/09)
- Le andatoie e passerelle, poste ad un'altezza maggiore di mt 2,00, devono essere munite, verso il vuoto, di robusti parapetti normali e tavole fermapiede, al fine di evitare cadute dall'alto di persone e materiali (Art 126 del D.lgs. n.81/08 come modificato dal D.lgs n.106/09)
- Utilizzare sempre i dispositivi di protezione individuali previsti (Art.75-78 del D.lgs. n.81/08 come modificato dal D.lgs n.106/09)
- Verificare l'uso costante dei DPI da parte di tutto il personale operante (Art. 77 del D.lgs. n.81/08 come modificato dal D.lgs n.106/09)

DPI

In funzione dei rischi evidenziati saranno utilizzati obbligatoriamente i seguenti DPI, di cui è riportata la descrizione ed i riferimenti normativi:

RISCHI EVIDENZIATI	DPI	DESCRIZIONE	RIF.NORMATIVO
Caduta di materiale/attrezzi dall'alto	Casco Protettivo 	Dispositivo utile a proteggere il lavoratore dal rischio di offesa al capo per caduta di materiale dall'alto o	Art 75 - 77 - 78 , Allegato VIII - punti 3, 4 n.1 del D.lgs. n.81/08 come modificato dal D.lgs n.106/09

		comunque per contatti con elementi pericolosi	UNI EN 397(2001) <i>Elmetti di protezione</i>
Polveri e detriti durante le lavorazioni	Tuta di protezione 	Da utilizzare nei luoghi di lavoro caratterizzati dalla presenza di materiali e/o attrezzi che possono causare fenomeni di abrasione /taglio/perforazione	Art 75 - 77 - 78, Allegato VIII - punti 3, 4 n.7 del D.lgs. n.81/08 come modificato dal D.lgs n.106/09 UNI EN 340(2004) <i>Indumenti di protezione. Requisiti generali</i>
Lesioni per caduta di materiali movimentati e/o per presenza di chiodi, ferri, ecc.	Scarpe antinfortunistiche 	Puntale rinforzato in acciaio contro schiacciamento/ abrasioni/perforazione/ ferite degli arti inferiori e suola antiscivolo e per salvaguardare la caviglia da distorsioni	Art 75 - 77 - 78, Allegato VIII - punti 3, 4 n.6 del D.lgs. n.81/08 come modificato dal D.lgs n.106/09 UNI EN ISO 20344 (2008) <i>Dispositivi di protezione individuale - Metodi di prova per calzature</i>
Punture, tagli e abrasioni	Guanti in crosta 	Da utilizzare nei luoghi di lavoro caratterizzati dalla presenza di materiali e/o attrezzi che possono causare fenomeni di abrasione /taglio/perforazione delle mani	Art 75 - 77 - 78, Allegato VIII - punti 3, 4 n.5 del D.lgs. n.81/08 come modificato dal D.lgs n.106/09 UNI EN 388 (2004) <i>Guanti di protezione contro rischi meccanici</i>
Caduta dall'alto	Imbracatura e cintura di sicurezza 	Cintura di sicurezza utilizzata in edilizia per la prevenzione da caduta di persone che lavorano in altezza su scale o ponteggi. Da utilizzare con cordino di sostegno	Art 75 - 77 - 78, Allegato VIII punti 3, 4 n.9 del D.lgs. n.81/08 come modificato dal D.lgs n.106/09 UNI EN 361/358 (2003) <i>Specifiche per dispositivi di protezione individuale contro le cadute dall'alto. Imbracature per il corpo</i>

OPERA PROVVISORIALE: ARMATURE PARETI SCAVI



Trattasi di armatura provvisoria costituita da montanti e puntoni metallici o di legno, atta a sostenere le pareti di uno scavo. Infatti, quando la parete del fronte dello scavo supera l'altezza di mt 1,50 e la consistenza del terreno non da sufficiente garanzia di stabilità, anche in relazione alla pendenza delle pareti, è obbligatorio l'applicazione dell'armatura di sostegno, sporgente almeno 30 cm dal ciglio ed estesa fino al fondo dello scavo.

Valutazione e Classificazione dei Rischi

Descrizione	Liv. Probabilità	Entità danno	Classe
Caduta dall'alto	Possibile	Grave	Notevole
Urti, colpi, impatti e compressioni	Possibile	Modesta	Accettabile
Punture, tagli e abrasioni	Possibile	Modesta	Accettabile
Inalazione di polveri	Possibile	Modesta	Accettabile

Interventi/Disposizioni/Procedure per ridurre i rischi

A seguito della valutazione dei rischi sono riportati, in maniera non esaustiva, gli interventi/disposizioni/procedure volte a salvaguardare la sicurezza e la salute dei lavoratori:

1. Le armature per il sostegno delle pareti di uno scavo e le opere di consolidamento del terreno devono essere attuate con priorità quando per la natura del terreno o per causa di piogge, di infiltrazioni, di gelo o disgelo, o per altri motivi, siano da temere frane e smottamenti (Art. 118 comma 2 del D.lgs. n.81/08).
2. Gli elementi di sostegno alle pareti dello scavo e le armature devono essere allestite con buon materiale ed a regola d'arte, oltre che essere realizzate in modo congruo per garantire le necessarie dimensioni ergonomiche delle aree percorribili e impegnate per il lavoro (Art. 71 comma 6 del D.lgs. n.81/08).
3. Devono essere conservate in efficienza per l'intera durata del lavoro
4. Le armature devono essere allestite in modo che il terreno venga sostenuto o consolidato in presenza del rischio di frane o scoscendimenti. (Art 143 del D.lgs. n.81/08)
5. Assicurarsi che i sostegni siano solidi e stabili
6. A scavo ultimato le barriere mobili sul ciglio superiore saranno sostituite con regolari parapetti atti ad impedire la caduta di persone e cose a fondo scavo (è buona norma arretrare convenientemente i parapetti, al fine di evitare sia depositi che transito di mezzi meccanici in prossimità del ciglio dello scavo)
7. Durante i lavori di allestimento delle armature dovrà essere vietata la sosta ed il passaggio dei non addetti ai lavori (Art. 109 del D.lgs. n.81/08)
8. Recintare e segnalare gli scavi e le aree interessate (Art. 109 del D.lgs. n.81/08)
9. Utilizzare sempre i dispositivi di protezione individuali previsti (Art.75-78 del D.lgs. n.81/08)
10. Verificare l'uso costante dei DPI da parte di tutto il personale operante (Art. 77 del D.lgs. n.81/08)

DPI

In funzione dei rischi evidenziati saranno utilizzati obbligatoriamente i seguenti DPI, di cui è riportata la descrizione ed i riferimenti normativi:

RISCHI EVIDENZIATI	DPI	DESCRIZIONE	RIF.NORMATIVO
Caduta di materiale/attrezzi dall'alto	Casco Protettivo 	Dispositivo utile a proteggere il lavoratore dal rischio di offesa al capo per caduta di materiale dall'alto o comunque per contatti con elementi pericolosi	Art 75 - 77 - 78 , Allegato VIII - punti 3, 4 n.1 del D.lgs. n.81/08 come modificato dal D.lgs n.106/09 UNI EN 397(2001) <i>Elmetti di protezione</i>
Polveri e detriti durante le lavorazioni	Tuta di protezione 	Da utilizzare nei luoghi di lavoro caratterizzati dalla presenza di materiali e/o attrezzi che possono causare fenomeni di abrasione /taglio/perforazione	Art 75 - 77 - 78, Allegato VIII - punti 3, 4 n.7 del D.lgs. n.81/08 come modificato dal D.lgs n.106/09 UNI EN 340(2004) <i>Indumenti di protezione. Requisiti generali</i>
Lesioni per caduta di materiali movimentati e/o per presenza di chiodi, ferri, ecc.	Scarpe antinfortunistiche 	Puntale rinforzato in acciaio contro schiacciamento/ abrasioni/perforazione/ ferite degli arti inferiori e suola antiscivolo e per	Art 75 - 77 - 78, Allegato VIII - punti 3, 4 n.6 del D.lgs. n.81/08 come modificato dal D.lgs n.106/09 UNI EN ISO 20344 (2008)

		salvaguardare la caviglia da distorsioni	<i>Dispositivi di protezione individuale – Metodi di prova per calzature</i>
Punture, tagli e abrasioni	<p>Guanti in crosta</p> 	Da utilizzare nei luoghi di lavoro caratterizzati dalla presenza di materiali e/o attrezzi che possono causare fenomeni di abrasione /taglio/perforazione delle mani	Art 75 – 77 – 78, Allegato VIII - punti 3, 4 n.5 del D.lgs. n.81/08 come modificato dal D.lgs n.106/09 UNI EN 388 (2004) <i>Guanti di protezione contro rischi meccanici</i>
Caduta dall'alto	<p>Imbracatura e cintura di sicurezza</p> 	Cintura di sicurezza utilizzata in edilizia per la prevenzione da caduta di persone che lavorano in altezza su scale o ponteggi. Da utilizzare con cordino di sostegno	Art 75 – 77 – 78, Allegato VIII punti 3, 4 n.9 del D.lgs. n.81/08 come modificato dal D.lgs n.106/09 UNI EN 361/358 (2003) <i>Specifiche per dispositivi di protezione individuale contro le cadute dall'alto.</i> <i>Imbracature per il corpo</i>

OPERA PROVVISORIALE: CASTELLI DI TIRO

Trattasi di spazi aggiuntivi, aggettanti verso l'esterno dal filo del ponteggio, che servono per raccogliere dagli apparecchi di sollevamento in servizio al cantiere, il materiale da utilizzare nei vari lavori; materiale che in tal modo viene distribuito direttamente al piano di utilizzo.

Valutazione e Classificazione dei Rischi

Descrizione	Liv. Probabilità	Entità danno	Classe
Caduta dall'alto	Probabile	Grave	Elevato
Caduta di materiale dall'alto	Probabile	Grave	Elevato
Scivolamenti e cadute a livello	Possibile	Modesto	Accettabile
Urti, colpi, impatti, compressioni	Possibile	Lieve	Accettabile
Movimentazione manuale dei carichi	Possibile	Lieve	Accettabile

Interventi/Disposizioni/Procedure per ridurre i rischi

A seguito della valutazione dei rischi sono riportati, in maniera non esaustiva, gli interventi/disposizioni/procedure volte a salvaguardare la sicurezza e la salute dei lavoratori:

- I castelli di tiro devono essere realizzati a regola d'arte, utilizzando buon materiale, e devono risultare idonei allo scopo (Art. 112 comma 1 del D.lgs. n.81/08 come modificato dal D.lgs n.106/09)
- Devono essere tenuti in efficienza per l'intera durata dei lavori (Art. 137 del D.lgs. n.81/08 come modificato dal D.lgs n.106/09)
- La loro realizzazione deve essere effettuata secondo i canoni di rigorosi criteri tecnici che ne devono garantire la solidità e stabilità (Allegato XVIII punto 3 del D.lgs. n.81/08 come modificato dal D.lgs n.106/09)
- I castelli di tiro devono essere ancorati alla costruzione ad ogni piano di ponteggio e i montanti controventati per ogni due piani di ponteggio con impalcati ampi e robusti per quanto necessario (Allegato XVIII punto 3 del D.lgs. n.81/08 come modificato dal D.lgs n.106/09)
- I tavoloni saranno di spessore non inferiore a cm 5 e poggianti su traversi aventi sezione ed interasse dimensionati in relazione al carico massimo previsto per

ciascun piano (Allegato XVIII punto 3.2.4 del D.lgs. n.81/08 come modificato dal D.lgs n.106/09)

- Gli impalcati dei castelli devono risultare ampi e muniti, sui lati verso il vuoto, di parapetto e tavola fermapiede normali (Allegato XVIII punto 3.2.1 del D.lgs. n.81/08 come modificato dal D.lgs n.106/09)
- Per il passaggio del carico può essere lasciato un varco nel parapetto, delimitato da robusti e rigidi sostegni laterali, purché in sua corrispondenza l'altezza della tavola fermapiede non sia inferiore a cm 30. (Allegato XVIII punto 3.2 del D.lgs. n.81/08 come modificato dal D.lgs n.106/09)
- Dal lato interno dei sostegni laterali, all'altezza di mt 1,20 e nel senso normale dell'apertura, devono essere applicati due staffoni in ferro sporgenti almeno 20 cm, da servire per appoggio e riparo ai lavoratori (Allegato XVIII punto 3.2.3 del D.lgs. n.81/08 come modificato dal D.lgs n.106/09)
- Essendo il castello di tiro a tutti gli effetti assimilabile ad un ponte di servizio, deve essere corredato di un sottoponte (Art. 128 del D.lgs. n.81/08 come modificato dal D.lgs n.106/09)
- Sul castello di tiro deve essere applicato, in posizione visibile, un cartello con la indicazione della sua portata massima
- Deve essere verificata la stabilità, l'ancoraggio e la tenuta strutturale del castello di tiro e si deve controllare che le protezioni perimetrali del castello siano complete (Allegato XVIII Punto 3.1.3 del D.lgs. n.81/08 come modificato dal D.lgs n.106/09)
- Devono essere impediti la sosta ed il transito sotto i carichi (Art. 114 comma 2 del D.lgs. n.81/08 come modificato dal D.lgs n.106/09)
- Utilizzare sempre i dispositivi di protezione individuali previsti (Art.75-78 del D.lgs. n.81/08 come modificato dal D.lgs n.106/09)
- Verificare l'uso costante dei DPI da parte di tutto il personale operante (Art. 77 del D.lgs. n.81/08 come modificato dal D.lgs n.106/09)

DPI

In funzione dei rischi evidenziati saranno utilizzati obbligatoriamente i seguenti DPI, di cui è riportata la descrizione ed i riferimenti normativi:

RISCHI EVIDENZIATI	DPI	DESCRIZIONE	RIF.NORMATIVO
Caduta di materiale/attrezzi dall'alto	Casco Protettivo 	Dispositivo utile a proteggere il lavoratore dal rischio di offesa al capo per caduta di materiale dall'alto o comunque per contatti con elementi pericolosi	Art 75 – 77 – 78 , Allegato VIII - punti 3, 4 n.1 del D.lgs. n.81/08 come modificato dal D.lgs n.106/09 UNI EN 397(2001) <i>Elmetti di protezione</i>
Polveri e detriti durante le lavorazioni	Tuta di protezione 	Da utilizzare nei luoghi di lavoro caratterizzati dalla presenza di materiali e/o attrezzi che possono causare fenomeni di abrasione /taglio/perforazione	Art 75 – 77 – 78, Allegato VIII - punti 3, 4 n.7 del D.lgs. n.81/08 come modificato dal D.lgs n.106/09 UNI EN 340(2004) <i>Indumenti di protezione. Requisiti generali</i>
Lesioni per caduta di materiali movimentati e/o per presenza di chiodi, ferri, ecc.	Scarpe antinfortunistiche 	Puntale rinforzato in acciaio contro schiacciamento/ abrasioni/perforazione/ ferite degli arti inferiori e suola antiscivolo e per salvaguardare la caviglia da distorsioni	Art 75 – 77 – 78, Allegato VIII - punti 3, 4 n.6 del D.lgs. n.81/08 come modificato dal D.lgs n.106/09 UNI EN ISO 20344 (2008) <i>Dispositivi di protezione individuale – Metodi di</i>

			<i>prova per calzature</i>
Punture, tagli e abrasioni	<p>Guanti in crosta</p> 	Da utilizzare nei luoghi di lavoro caratterizzati dalla presenza di materiali e/o attrezzi che possono causare fenomeni di abrasione /taglio/perforazione delle mani	<p>Art 75 – 77 – 78, Allegato VIII - punti 3, 4 n.5 del D.lgs. n.81/08 come modificato dal D.lgs n.106/09</p> <p>UNI EN 388 (2004) <i>Guanti di protezione contro rischi meccanici</i></p>
Caduta dall'alto	<p>Imbracatura e cintura di sicurezza</p> 	Cintura di sicurezza utilizzata in edilizia per la prevenzione da caduta di persone che lavorano in altezza su scale o ponteggi. Da utilizzare con cordino di sostegno	<p>Art 75 – 77 – 78, Allegato VIII punti 3, 4 n.9 del D.lgs. n.81/08 come modificato dal D.lgs n.106/09</p> <p>UNI EN 361/358 (2003) <i>Specifiche per dispositivi di protezione individuale contro le cadute dall'alto.</i> <i>Imbracature per il corpo</i></p>

OPERA PROVVISORIALE: PIATTAFORMA AEREA SU AUTOCARRO



Trattasi di piattaforma aerea di lavoro, a mezzo braccio telescopico o “ a pantografo”, installata su un proprio autocarro di base, avente la possibilità di essere variata nella sua quota rispetto a quella di riposo per l'intervento di un apparecchio di manovra. Rappresenta una valida ed economica alternativa al ponteggio tradizionale.

Valutazione e Classificazione dei Rischi

Descrizione	Liv. Probabilità	Entità danno	Classe
Caduta dall'alto	Possibile	Grave	Notevole
Caduta di materiale dall'alto	Possibile	Grave	Notevole
Elettrocuzione per lavori in prossimità di linee elettriche	Possibile	Grave	Notevole
Ribaltamento per manovre incaute	Possibile	Grave	Notevole
Cesoimento, schiacciamento	Possibile	Grave	Notevole

Interventi/Disposizioni/Procedure per ridurre i rischi

A seguito della valutazione dei rischi sono riportati, in maniera non esaustiva, gli interventi/disposizioni/procedure volte a salvaguardare la sicurezza e la salute dei lavoratori:

- L' attrezzatura di lavoro deve essere utilizzata esclusivamente da personale adeguatamente addestrato ed a conoscenza delle corrette procedure di utilizzo (Art. 71 comma 7 lettera a) del D.lgs. n.81/08 come modificato dal D.lgs n.106/09)
- La piattaforma aerea deve essere omologata dall'Ispesl
- L'autocarro sul quale è collocata la piattaforma deve essere conforme alle norme del Codice della Strada e deve essere collaudato presso la motorizzazione civile
- Controllare prima dell'uso l'efficienza di tutti i dispositivi di funzionamento di sicurezza ed emergenza
- Non manomettere e/o modificare i componenti dell'attrezzatura di lavoro ed utilizzarla esclusivamente per gli usi consentiti dal fabbricante
- Accertarsi che le targhe di avvertenza, divieto e pericolo siano sempre esposte e leggibili come indicato nel libretto. In particolare verificare le targhe relative a:


- diagramma area di lavoro, portata massima, identificazione dei comandi
- Valutare l' idoneità del luogo in cui si dovrà posizionare la macchina ponendo particolare attenzione alla compattezza del terreno, alla presenza di linee elettriche nelle vicinanze, alle condizioni atmosferiche ed a tutti quei fattori ambientali che possono condizionare la stabilità ed il funzionamento del mezzo
 - Posizionare la macchina estendendo completamente i bracci ed i piedi stabilizzatori e controllarne il corretto livellamento
 - Prima di salire in quota deve essere verificata la dotazione dei dispositivi di protezione individuale di ogni operatore
 - L'uso della piattaforma deve essere esclusivamente effettuata utilizzando i comandi presenti all'interno del cestello
 - Durante l'uso è necessario che vi sia una persona a terra a conoscenza delle procedure da effettuarsi in caso di recupero d'emergenza del personale in quota
 - Durante l'utilizzo gli operatori a bordo del cestello devono indossare apposita imbracatura di sicurezza agganciata al punto della struttura previsto dal costruttore
 - Il peso costituito da operatori e materiali non deve mai superare la portata massima prevista dal costruttore
 - Verificare che i percorsi e le aeree di lavoro abbiano un'adeguata solidità e non presentino inclinazioni (Allegato V, Parte II, Punto 4.2 del D.lgs. n.81/08 come modificato dal D.lgs n.106/09)
 - Transennare a terra l'area di lavoro e interdirne l'accesso (Allegato V Parte II Punto 3.4.7 del D.lgs. n.81/08 come modificato dal D.lgs n.106/09)
 - Verificare l'efficienza dei comandi e del pulsante di emergenza
 - Verificare l'efficienza della protezione degli organi mobili (Allegato V, Parte I, Punto 6 del D.lgs. n.81/08 come modificato dal D.lgs n.106/09)
 - Prima dell'uso della attrezzatura, verificare che nella zona di lavoro non vi siano linee elettriche aeree che possano interferire con le manovre (Art. 83 del D.lgs. n.81/08 come modificato dal D.lgs n.106/09)
 - Verificare che la piattaforma sia dotata su tutti i lati di una protezione rigida costituita da parapetto di altezza non inferiore a 1 m, dotata di corrente superiore, corrente intermedio e tavola fermapiede
 - Verificare le dimensioni della superficie della piattaforma di lavoro, che deve avere un'area non inferiore a 0,25 mq per la prima persona con incrementi non inferiori a 0,35 per ogni persona in più
 - Verificare che la piattaforma sia fornita di dispositivo di autolivellamento in modo da poter rimanere in posizione orizzontale in qualsiasi condizione di lavoro
 - Verificare il buon posizionamento degli stabilizzatori su terreno solido o pianeggiante
 - Verificare la presenza dei dispositivi di sicurezza, in particolare (Allegato V Parte I Punto 2 del D.lgs. n.81/08 come modificato dal D.lgs n.106/09):
 1. il dispositivo di fine corsa per sfilamento del braccio telescopico. limitatori di carico e di momento;
 2. dispositivo di frenatura per il pronto arresto e la posizione di fermo carico;
 3. dispositivo che provoca l'arresto automatico del cestello per mancanza di forza motrice in caso di rottura dei tubi flessibili di addizione dell'olio.
 - Verificare il funzionamento dei dispositivi di segnalazione e di avvertimento acustici e luminosi
 - L'operatore sulla piattaforma deve avere a disposizione tutti i comandi di manovra normale, escluso l'azionamento degli stabilizzatori; questi comandi hanno la precedenza rispetto a quelli a terra che possono essere azionati solo per emergenza dopo aver tolto la precedenza ai comandi della piattaforma
 - Verificare che il passaggio per l'accesso alla piattaforma sia dotato di chiusura non apribile verso l'esterno e tale da ritornare automaticamente nella posizione di chiusura
 - Verificare che lo spazio sopra, sotto e lateralmente alla piattaforma sia libero prima di effettuare qualsiasi movimento
 - Non utilizzare l'apparecchio in presenza di vento forte

- Utilizzare l'attrezzatura rispettando altezza e portata massima (persone e attrezzature) stabilita dal costruttore ed indicata nella tabella sulla piattaforma
- Evitare di collocare scale, gradini o altri oggetti simili sul pavimento della piattaforma per aumentarne l'altezza
- Evitare di salire sul cestello già sviluppato o scendere da esso non ha raggiunto la posizione di riposo
- Effettuare sempre le manutenzioni alla macchina previste dal libretto di uso e manutenzione, in particolare controllare al termine del lavoro i dispositivi di sicurezza. (Allegato V, Parte I, Punto 11 del D.lgs. n.81/08 come modificato dal D.lgs n.106/09)
- E' vietato (Allegato V Parte I Punto 11 del D.lgs. n.81/08 come modificato dal D.lgs n.106/09) :
 4. pulire oliare o ingrassare a mano gli organi o gli elementi in moto delle macchine
 5. compiere su organi in moto operazioni di riparazione o registrazione
 6. procedere a qualsiasi riparazione senza avere ottenuto il permesso dei superiori.
- Utilizzare sempre i dispositivi di protezione individuali previsti (Art.75-78 del D.lgs. n.81/08 come modificato dal D.lgs n.106/09)
- Verificare l'uso costante dei DPI da parte di tutto il personale operante (Art. 77 del D.lgs. n.81/08 come modificato dal D.lgs n.106/09)

DPI

In funzione dei rischi evidenziati saranno utilizzati obbligatoriamente i seguenti DPI, di cui è riportata la descrizione ed i riferimenti normativi:

RISCHI EVIDENZIATI	DPI	DESCRIZIONE	RIF.NORMATIVO
Caduta di materiale/attrezzi dall'alto	Casco Protettivo 	Dispositivo utile a proteggere il lavoratore dal rischio di offesa al capo per caduta di materiale dall'alto o comunque per contatti con elementi pericolosi	Art 75 - 77 - 78 , Allegato VIII - punti 3, 4 n.1 del D.lgs. n.81/08 come modificato dal D.lgs n.106/09 UNI EN 397(2001) <i>Elmetti di protezione</i>
Polveri e detriti durante le lavorazioni	Tuta di protezione 	Da utilizzare nei luoghi di lavoro caratterizzati dalla presenza di materiali e/o attrezzi che possono causare fenomeni di abrasione /taglio/perforazione	Art 75 - 77 - 78, Allegato VIII - punti 3, 4 n.7 del D.lgs. n.81/08 come modificato dal D.lgs n.106/09 UNI EN 340(2004) <i>Indumenti di protezione. Requisiti generali</i>
Lesioni per caduta di materiali movimentati e/o per presenza di chiodi, ferri, ecc.	Scarpe antinfortunistiche 	Puntale rinforzato in acciaio contro schiacciamento/ abrasioni/perforazione/ ferite degli arti inferiori e suola antiscivolo e per salvaguardare la cavaglia da distorsioni	Art 75 - 77 - 78, Allegato VIII - punti 3, 4 n.6 del D.lgs. n.81/08 come modificato dal D.lgs n.106/09 UNI EN ISO 20344 (2008) <i>Dispositivi di protezione individuale - Metodi di prova per calzature</i>
Punture, tagli e abrasioni	Guanti in crosta 	Da utilizzare nei luoghi di lavoro caratterizzati dalla presenza di materiali e/o attrezzi che possono causare fenomeni di abrasione	Art 75 - 77 - 78, Allegato VIII - punti 3, 4 n.5 del D.lgs. n.81/08 come modificato dal D.lgs n.106/09 UNI EN 388 (2004)

		/taglio/perforazione delle mani	<i>Guanti di protezione contro rischi meccanici</i>
Caduta dall'alto	Imbracatura e cintura di sicurezza 	Cintura di sicurezza utilizzata in edilizia per la prevenzione da caduta di persone che lavorano in altezza su scale o ponteggi. Da utilizzare con cordino di sostegno	Art 75 - 77 - 78, Allegato VIII punti 3, 4 n.9 del D.lgs. n.81/08 come modificato dal D.lgs n.106/09 UNI EN 361/358 (2003) <i>Specifiche per dispositivi di protezione individuale contro le cadute dall'alto.</i> <i>Imbracature per il corpo</i>

OPERA PROVVISORIALE: PONTE SU CAVALLETTI



Il ponte su cavalletti è costituito da un impalcato di assi in legno di dimensioni adeguate, sostenuto da cavalletti solitamente metallici, posti a distanze prefissate.

La sua utilizzazione riguarda, solitamente, lavori all'interno di edifici, dove a causa delle ridotte altezze e della brevità dei lavori da eseguire, non è consigliabile il montaggio di un ponteggio metallico fisso.

Valutazione e Classificazione Dei Rischi

Descrizione	Liv. Probabilità	Entità danno	Classe
Caduta dall'alto	Possibile	Significativo	Notevole
Caduta di materiali dall'alto	Possibile	Significativo	Notevole
Scivolamento	Possibile	Significativo	Notevole

Interventi/Disposizioni/Procedure per ridurre i rischi


A seguito della valutazione dei rischi sono riportati, in maniera non esaustiva, gli interventi/disposizioni/procedure volte a salvaguardare la sicurezza e la salute dei lavoratori:

- Utilizzare il ponte su cavalletti rispettando altezza massima consentita (senza aggiunte di sovrastrutture), portata massima, e numero di persone ammesse contemporaneamente all'uso (Art. 139 del D.lgs. n.81/08 come modificato dal D.lgs n.106/09)
- Evitare di concentrare carichi sugli impalcato (più persone o diversi materiali) specialmente in mezzera delle tavole (Art. 124 comma 1 del D.lgs. n.81/08 come modificato dal D.lgs n.106/09)
- Sull'impalcato tenere solo il materiale strettamente necessario per l'immediato utilizzo durante il lavoro. E' necessario, inoltre, verificare lo spazio occupato dai materiali che deve sempre consentire il movimento in sicurezza degli addetti (Art. 124 comma 2 del D.lgs. n.81/08 come modificato dal D.lgs n.106/09)
- Non utilizzare pannelli per casseforme per formare l'impalcato del ponte su cavalletti
- Proteggere gli sporti della cavalla da ponteggio usata come cavalletto (lo scivolamento in piano e l'urto di parte del corpo contro tali sporti e causa di infortuni anche gravi)
- Quando si utilizza la cavalla da ponteggio si deve unire sempre con gli appositi correnti e diagonali per rendere stabile il ponte su cavalletti (Allegato XVIII punto 2.2.2 del D.lgs. n.81/08 come modificato dal D.lgs n.106/09)
- Per tavole metalliche verificare la funzionalità e l'inserimento del perno di bloccaggio
- Non usare al posto dei cavalletti mezzi impropri come pacchi di mattoni, bidoni o scale a pioli (Allegato XVIII punto 2.2.2 del D.lgs. n.81/08 come modificato dal

- D.lgs n.106/09)
- Privilegiare sempre la presenza del terzo cavalletto al centro
 - Verificare che il carico del ponte sul terreno sia opportunamente ripartito con tavoloni o altro mezzo equivalente, qualora il terreno non risulti ben livellato o di portanza adeguata (Allegato XVIII punto 2.2.2.1 del D.lgs. n.81/08 come modificato dal D.lgs n.106/09)
 - La distanza massima tra due cavalletti consecutivi dipende dalla sezione delle tavole di legno che si andranno ad usare (Allegato XVIII punto 2.2.2.2 del D.lgs. n.81/08 come modificato dal D.lgs n.106/09):
 - con sezione 30 x 5 cm e lunghezza 4 m. la distanza massima sarà di 3,60 m
 - con sezione al minimo di 20 x 4 cm e lunghezza 4 m. la distanza massima sarà 1,80 m.
 - I ponti su cavalletti devono essere utilizzati solo a livello del suolo o di pavimento, mentre è vietato il loro uso su impalcati di ponteggi esterni o di altri ponti su cavalletti. Essi non devono comunque mai superare un'altezza di 2 metri (Art. 139 del D.lgs. n.81/08 come modificato dal D.lgs n.106/09).
 - Le tavole di legno che formano gli impalcati devono sempre appoggiare su tre cavalletti (Allegato XVIII punto 2.2.2.1 del D.lgs. n.81/08 come modificato dal D.lgs n.106/09)
 - Controllare che le tavole di legno dell'impalcato non abbiano nodi passanti che riducano più del 10% la sezione o fessurazioni longitudinali. In quest'ultimo caso occorre scartarle (Allegato XVIII punto 2.1.4.1 del D.lgs. n.81/08 come modificato dal D.lgs n.106/09)
 - Gli impalcati non dovranno presentare parti a sbalzo superiori a 20 cm. La larghezza degli impalcati dovrà essere al minimo di 90 cm e le tavole dovranno essere ben accostate e fissate tra di loro (Allegato XVIII punto 2.2.2.3 del D.lgs. n.81/08 come modificato dal D.lgs n.106/09)
 - Qualora i ponti vengano usati in prossimità di aperture prospicienti il vuoto (vani scale, finestre, ascensori) con altezze superiori a 2 m l'impalcato dovrà essere munito di adeguato parapetto completo di tavola fermapiede. Nel caso ciò non fosse possibile si dovrà utilizzare un'adeguata cintura di sicurezza fissata a parti stabili (Art. 126 del D.lgs. n.81/08 come modificato dal D.lgs n.106/09)
 - I piedi dei cavalletti, oltre ad essere irrigiditi mediante tiranti normali e diagonali, dovranno poggiare sempre su pavimento solido e ben livellato (Allegato XVIII punto 2.2.2.1 del D.lgs. n.81/08 come modificato dal D.lgs n.106/09)
 - Per l'accesso ai ponti su cavalletti si devono utilizzare scale a mano evitando di appoggiarle al ponte per pericolo di ribaltamento
 - Non usare mai scale a mano sopra ai ponti su cavalletti
 - Verificare che i cavalletti metallici non abbiano ruggine passante o segni di fessurazione specialmente nei punti di saldatura
 - Per le normali attività sul ponte su cavalletti utilizzare casco di sicurezza, scarpe di sicurezza con suola antisdrucciolo e guanti in crosta (Art 75-77-78 del D.lgs. n.81/08 come modificato dal D.lgs n.106/09)
 - Utilizzare sempre i dispositivi di protezione individuali previsti (Art.75-78 del D.lgs. n.81/08 come modificato dal D.lgs n.106/09)
 - Verificare l'uso costante dei DPI da parte di tutto il personale operante (Art. 77 del D.lgs. n.81/08 come modificato dal D.lgs n.106/09)

DPI

In funzione dei rischi evidenziati saranno utilizzati obbligatoriamente i seguenti DPI, di cui è riportata la descrizione ed i riferimenti normativi:

RISCHI EVIDENZIATI	DPI	DESCRIZIONE	RIF.NORMATIVO
Caduta di materiale/attrezzi dall'alto	Casco Protettivo 	Dispositivo utile a proteggere il lavoratore dal rischio di offesa al capo per caduta di materiale dall'alto o	Art 75 - 77 - 78 , Allegato VIII - punti 3, 4 n.1 del D.lgs. n.81/08 come modificato dal D.lgs n.106/09

		comunque per contatti con elementi pericolosi	UNI EN 397(2001) <i>Elmetti di protezione</i>
Polveri e detriti durante le lavorazioni	Tuta di protezione 	Da utilizzare nei luoghi di lavoro caratterizzati dalla presenza di materiali e/o attrezzi che possono causare fenomeni di abrasione /taglio/perforazione	Art 75 - 77 - 78, Allegato VIII - punti 3, 4 n.7 del D.lgs. n.81/08 come modificato dal D.lgs n.106/09 UNI EN 340(2004) <i>Indumenti di protezione. Requisiti generali</i>
Lesioni per caduta di materiali movimentati e/o per presenza di chiodi, ferri, ecc.	Scarpe antinfortunistiche 	Puntale rinforzato in acciaio contro schiacciamento/ abrasioni/perforazione/ ferite degli arti inferiori e suola antiscivolo e per salvaguardare la caviglia da distorsioni	Art 75 - 77 - 78, Allegato VIII - punti 3, 4 n.6 del D.lgs. n.81/08 come modificato dal D.lgs n.106/09 UNI EN ISO 20344 (2008) <i>Dispositivi di protezione individuale - Metodi di prova per calzature</i>
Punture, tagli e abrasioni	Guanti in crosta 	Da utilizzare nei luoghi di lavoro caratterizzati dalla presenza di materiali e/o attrezzi che possono causare fenomeni di abrasione /taglio/perforazione delle mani	Art 75 - 77 - 78, Allegato VIII - punti 3, 4 n.5 del D.lgs. n.81/08 come modificato dal D.lgs n.106/09 UNI EN 388 (2004) <i>Guanti di protezione contro rischi meccanici</i>

OPERA PROVVISORIALE: PONTEGGIO FISSO

Trattasi di struttura reticolare provvista solitamente di impalcati, i quali possono essere costituiti da tavole di legno (dette *ponti*) o di acciaio, indipendentemente dal materiale con cui è costruita la struttura portante. I ponteggi vengono solitamente realizzati per la costruzione o ristrutturazione di edifici. In questo caso vengono considerati dispositivi di protezione collettiva contro le cadute dall'alto.

Valutazione e Classificazione dei Rischi

Descrizione	Liv. Probabilità	Entità danno	Classe
Caduta dall'alto	Possibile	Grave	Notevole
Elettrocuzione	Possibile	Grave	Notevole
Urti, colpi, impatti e compressioni	Possibile	Modesta	Accettabile
Punture, tagli e abrasioni	Possibile	Modesta	Accettabile

Interventi/Disposizioni/Procedure per ridurre i rischi


A seguito della valutazione dei rischi sono riportati, in maniera non esaustiva, gli interventi/disposizioni/procedure volte a salvaguardare la sicurezza e la salute dei lavoratori:





- Prima di installare il ponteggio occorrerà procedere alla verifica statica della sottostruttura di appoggio.
- Per i lavori superiori a cinque giorni, per il ponteggio fisso, dovrà essere costruito il sottoponte in maniera identica al ponte di lavoro (Art. 128 comma 6 del D.lgs. n.81/08 come modificato dal D.lgs n.106/09)
- Le tavole del ponteggio fisso dovranno avere sezione 4x30 o 5x20 cm. (Allegato XVIII del D.lgs. n.81/08 come modificato dal D.lgs n.106/09)

- Il montaggio e lo smontaggio del ponteggio fisso viene eseguito da personale esperto e con materiali omologati (Art. 136 comma 6 del D.lgs. n.81/08 come modificato dal D.lgs n.106/09)
- Il ponteggio metallico, unitamente a tutte le altre misure necessarie ad eliminare i pericoli di caduta di persone e cose, è obbligatorio nei lavori eseguiti ad un'altezza superiore ai 2,00 mt (Art.122 del D.lgs. n.81/08 come modificato dal D.lgs n.106/09)
- Il montaggio e lo smontaggio dei ponteggi metallici devono essere eseguiti da personale pratico ed idoneo, dotato di dispositivi personali di protezione, rispettando quanto indicato nell'autorizzazione ministeriale e sotto la diretta sorveglianza di un preposto ai lavori (Art. 136 comma 6 del D.lgs. n.81/08 come modificato dal D.lgs n.106/09)
- Gli impalcati, siano essi realizzati in tavole di legno che con tavole metalliche o di materiale diverso, devono essere messi in opera secondo quanto indicato nell'autorizzazione ministeriale e in modo completo (Art. 131 del D.lgs. n.81/08 come modificato dal D.lgs n.106/09)
- Gli impalcati e i ponti di servizio dei ponteggi metallici devono avere un sottoponte di sicurezza, costruito come il ponte, a distanza non superiore a mt 2.50. Esso ha la funzione di trattenere persone o materiali che possono cadere dal ponte soprastante in caso di rottura di una tavola (Art. 128 del D.lgs. n.81/08 come modificato dal D.lgs n.106/09)
- L'impalcato del ponteggio deve essere corredato di una chiara indicazione in merito alle condizioni di carico massimo ammissibile (Art. 132 del D.lgs. n.81/08 come modificato dal D.lgs n.106/09)
- Oltre ai ponteggi, anche le altre opere provvisorie costituite da elementi metallici o di notevole importanza e complessità in rapporto alle dimensioni ed ai sovraccarichi devono essere erette in base ad un progetto comprendente calcolo e disegno esecutivo (Art. 133 comma 1 del D.lgs. n.81/08 come modificato dal D.lgs n.106/09)
- Tutte le zone di lavoro e di passaggio poste a ridosso dell'edificio o altro saranno protette contro i rischi di caduta di materiali dall'alto del ponteggio fisso mediante la predisposizione di mantovane o parasassi e la delimitazione delle aree di transito (Art. 129 comma 3 del D.lgs. n.81/08 come modificato dal D.lgs n.106/09)
- Sopra i ponti di servizio dei ponteggi metallici deve essere vietato qualsiasi deposito, salvo quello temporaneo dei materiali e degli attrezzi in uso, la cui presenza non deve intralciare i movimenti e le manovre necessarie per l'andamento del lavoro ed il cui peso deve essere sempre inferiore a quello previsto dal grado di resistenza del ponteggio (Art. 124 del D.lgs. n.81/08 come modificato dal D.lgs n.106/09)
- Utilizzare sempre i dispositivi di protezione individuali previsti (Art.75-78 del D.lgs. n.81/08 come modificato dal D.lgs n.106/09)
- Verificare l'uso costante dei DPI da parte di tutto il personale operante (Art. 77 del D.lgs. n.81/08 come modificato dal D.lgs n.106/09)

DPI

In funzione dei rischi evidenziati saranno utilizzati obbligatoriamente i seguenti DPI, di cui è riportata la descrizione ed i riferimenti normativi:

RISCHI EVIDENZIATI	DPI	DESCRIZIONE	RIF.NORMATIVO
Caduta di materiale/attrezzi dall'alto	Casco Protettivo 	Dispositivo utile a proteggere il lavoratore dal rischio di offesa al capo per caduta di materiale dall'alto o comunque per contatti con elementi pericolosi	Art 75 - 77 - 78 , Allegato VIII - punti 3, 4 n.1 del D.lgs. n.81/08 come modificato dal D.lgs n.106/09 UNI EN 397(2001) <i>Elmetti di protezione</i>

<p>Polveri e detriti durante le lavorazioni</p>	<p>Tuta di protezione</p> 	<p>Da utilizzare nei luoghi di lavoro caratterizzati dalla presenza di materiali e/o attrezzi che possono causare fenomeni di abrasione /taglio/perforazione</p>	<p>Art 75 - 77 - 78, Allegato VIII - punti 3, 4 n.7 del D.lgs. n.81/08 come modificato dal D.lgs n.106/09 UNI EN 340(2004) <i>Indumenti di protezione. Requisiti generali</i></p>
<p>Lesioni per caduta di materiali movimentati e/o per presenza di chiodi, ferri, ecc.</p>	<p>Scarpe antinfortunistiche</p> 	<p>Puntale rinforzato in acciaio contro schiacciamento/ abrasioni/perforazione/ ferite degli arti inferiori e suola antiscivolo e per salvaguardare la caviglia da distorsioni</p>	<p>Art 75 - 77 - 78, Allegato VIII - punti 3, 4 n.6 del D.lgs. n.81/08 come modificato dal D.lgs n.106/09 UNI EN ISO 20344 (2008) <i>Dispositivi di protezione individuale - Metodi di prova per calzature</i></p>
<p>Punture, tagli e abrasioni</p>	<p>Guanti in crosta</p> 	<p>Da utilizzare nei luoghi di lavoro caratterizzati dalla presenza di materiali e/o attrezzi che possono causare fenomeni di abrasione /taglio/perforazione delle mani</p>	<p>Art 75 - 77 - 78, Allegato VIII - punti 3, 4 n.5 del D.lgs. n.81/08 come modificato dal D.lgs n.106/09 UNI EN 388 (2004) <i>Guanti di protezione contro rischi meccanici</i></p>
<p>Caduta dall'alto</p>	<p>Imbracatura e cintura di sicurezza</p> 	<p>Cintura di sicurezza utilizzata in edilizia per la prevenzione da caduta di persone che lavorano in altezza su scale o ponteggi. Da utilizzare con cordino di sostegno</p>	<p>Art 75 - 77 - 78, Allegato VIII punti 3, 4 n.9 del D.lgs. n.81/08 come modificato dal D.lgs n.106/09 UNI EN 361/358 (2003) <i>Specifiche per dispositivi di protezione individuale contro le cadute dall'alto. Imbracature per il corpo</i></p>

OPERA PROVVISORIALE: PONTEGGIO METALLICO FISSO



Il ponteggio fisso è un opera provvisoriale realizzata per eseguire lavori ad altezze superiori ai 2 metri. Si tratta di una struttura reticolare realizzata con elementi metallici.

Le varie tipologie esistenti sono due: quella a tubi e giunti e quella a telai prefabbricati.

La prima si compone di tubi (correnti, montanti e diagonali) collegati tra loro mediante appositi giunti, la seconda di telai fissi, cioè di forma e dimensioni predefinite, posti uno sull'altro a costituire la stilata, collegata alla stilata attigua tramite correnti o diagonali.

PRESCRIZIONI PRELIMINARI

Tutte le zone di lavoro e di passaggio poste a ridosso del ponteggio devono essere protette da parasassi (mantovana) esteso per almeno 1,20 m oltre la sagoma del ponteggio stesso, in alternativa si dovrà predisporre la chiusura continua della facciata o la segregazione dell'area sottostante in modo da impedire a chiunque l'accesso. Il primo parasassi deve essere posto a livello del solaio di copertura del piano terreno e poi ogni 12 metri di sviluppo del ponteggio. Si può omettere il parasassi solo nella zona di azione dell'argano, quando questa zona venga recintata.

E' sempre necessario predisporre uno specifico progetto per la realizzazione del ponte di servizio per lo scarico dei materiali. I parapetti dovranno essere completamente chiusi, al fine di evitare che materiale scaricato possa cadere dall'alto. Le diagonali di supporto dello sbalzo devono scaricare la loro azione, e quindi i carichi della piazzola, sui nodi e non sui correnti, i

quali non sono in grado di assorbire carichi di flessione se non minimi. Per ogni piazzola devono essere eseguiti specifici ancoraggi. Con apposito cartello dovrà essere indicato il carico massimo ammesso dal progetto.

Il ponteggio deve risultare ancorato a parti stabili della costruzione e deve essere realizzato come previsto dagli schemi tipo del libretto. Sono assolutamente da escludere ancoraggi su balconi o inferriate in quanto non sono considerate parti stabili e soprattutto non si possono realizzare ancoraggi utilizzando fil di ferro od altri materiali simili. Il ponteggio deve essere efficacemente ancorato alla costruzione almeno in corrispondenza ad ogni due piani di ponteggio e ad ogni due montanti, con disposizione di ancoraggio a rombo. Deve essere sempre presente un ancoraggio ogni 22 mq di superficie.

Prima di iniziare il montaggio del ponteggio è necessario verificare la resistenza del piano d'appoggio, che dovrà essere protetto dalle infiltrazioni d'acqua o cedimenti. La ripartizione del carico sul piano di appoggio deve essere realizzata a mezzo di basette. Qualora il terreno non fosse in grado di resistere alle pressioni trasmesse dalla base d'appoggio del ponteggio, andranno interposti elementi resistenti, allo scopo di ripartire i carichi, come tavole di legno di adeguato spessore (4 o 5 cm). Ogni elemento di ripartizione deve interessare almeno due montanti ed è bene fissare ad essi le basette. Se il terreno risultasse non orizzontale si dovrà procedere o ad un suo livellamento, oppure bisognerà utilizzare basette regolabili, evitando rigorosamente il posizionamento di altri materiali (come pietre, mattoni, ecc.) di resistenza incerta e che, perciò, potrebbero rompersi sotto l'azione dei carichi trasmessi dal montante.

Applicare teli e/o reti di nylon sulla facciata esterna e verso l'interno dei montanti del ponteggio per contenere la caduta di materiali. Tale misura andrà utilizzata congiuntamente al parasassi e mai in sua sostituzione. Nel caso vengano adoperati reti di nylon o teli, poiché la loro presenza aumenta sensibilmente la superficie esposta al vento con un conseguente aumento delle sollecitazioni sul ponteggio (sollecitazioni che normalmente non vengono portate in conto nei calcoli presentati ai fini dell'autorizzazione ministeriale), deve essere predisposto una relazione di calcolo a firma di un professionista abilitato.

Valutazione e Classificazione Dei Rischi

Descrizione	Liv. Probabilità	Entità danno	Classe
Caduta dall'alto di materiali e/o persone	Probabile	Significativo	Notevole
Scivolamenti e cadute in piano	Probabile	Significativo	Notevole
Elettrocuzione	Probabile	Significativo	Notevole
Lesioni, schiacciamenti alle mani	Probabile	Significativo	Notevole
Investimento di persone	Probabile	Significativo	Notevole

Interventi/Disposizioni/Procedure per ridurre i rischi

A seguito della valutazione dei rischi sono riportati, in maniera non esaustiva, gli interventi/disposizioni/procedure volte a salvaguardare la sicurezza e la salute dei lavoratori:

- E' obbligatorio l'uso del ponteggio per ogni lavoro svolto ad altezza superiore a 2 m (Art.122 del D.lgs. n.81/08 come modificato dal D.lgs n.106/09)
- Utilizzare esclusivamente ponteggi metallici dotati di regolare autorizzazione ministeriale (Art. 131 del D.lgs. n.81/08 come modificato dal D.lgs n.106/09)
- L'impresa addetta al montaggio del ponteggio, deve redigere il piano di montaggio uso e smontaggio (PiMUS) a condizione che si operi a più di 2 mt rispetto ad un piano stabile
- Il personale addetto al montaggio, smontaggio e trasformazione del ponteggio deve obbligatoriamente essere formato (Art.136 comma 6 del D.lgs. n.81/08 come modificato dal D.lgs n.106/09)
- Tenere in cantiere, a disposizione degli organi di vigilanza, l'autorizzazione ministeriale all'impiego del ponteggio firmata dal responsabile di cantiere e, nei casi in cui il ponteggio superi i 20 m di altezza dal suolo o sia difforme dagli

- schemi tipo del fabbricante, il progetto (disegni e calcoli) firmato da un ingegnere o architetto abilitato (Art. 133 comma 3 - Art. 134 comma 1 del D.lgs. n.81/08 come modificato dal D.lgs n.106/09)
- Verificare che ci sia tutta la documentazione: libretto d'uso del ponteggio con la relativa autorizzazione ministeriale, disegno esecutivo del ponteggio firmato così come sarà montato o progetto del ponteggio firmato da tecnico abilitato se supera i 20 m. o se difforme dagli schemi tipo (Art. 133 comma 3 - Art. 134 comma 1 del D.lgs. n.81/08 come modificato dal D.lgs n.106/09)
 - Adibire alle operazioni di montaggio, smontaggio e uso del ponteggio solo personale formato ed esperto, che non soffra di disturbi legati all'altezza (Art. 136 comma 6 del D.lgs. n.81/08 come modificato dal D.lgs n.106/09)
 - Eseguire il montaggio secondo gli schemi del libretto del ponteggio e in conformità al disegno esecutivo (firmato dal capocantiere) o al progetto del ponteggio (firmato da tecnico abilitato se supera i 20 m. o se è difforme dagli schemi tipo) (Art. 136 comma 6 del D.lgs. n.81/08 come modificato dal D.lgs n.106/09)
 - Prima di iniziare il montaggio del ponteggio è necessario verificare la resistenza del piano d'appoggio, che deve essere protetto contro infiltrazioni d'acqua o cedimenti. Nel caso che il terreno non sia in grado di resistere alle pressioni trasmesse dalla base d'appoggio, si devono interporre elementi resistenti atti a ripartire le azioni sul terreno quali ad es. assi di legno di adeguato spessore (4 o 5 cm); ogni elemento di ripartizione deve interessare almeno due montanti ed è bene fissarvi le basette
 - Utilizzare sempre le basette alla base dei montanti del ponteggio, nel caso in cui il terreno non sia perfettamente orizzontale si deve procedere ad un suo livellamento, oppure bisogna usare basette regolabili e mai altri materiali cedevoli che potrebbero rompersi sotto il carico trasmesso dal montante quali pietre, mattoni ecc.
 - Operare, durante il montaggio del ponteggio, su piani protetti da regolari parapetti o facendo uso di imbracatura di sicurezza collegata a fune di trattenuta (ricordati che il moschettone deve avere una resistenza di almeno 2000 kg e deve essere fissata ai montanti del ponteggio tramite morsetti o altri sistemi garantiti) (Art. 115 - Art. 126 del D.lgs. n.81/08 come modificato dal D.lgs n.106/09)
 - Sistemare sempre il sottoponte di sicurezza, cioè un impalcato con regolare parapetto sottostante a non più di 2,5 m il piano di lavoro (il sottoponte può essere omesso solo per lavori di manutenzione di durata inferiore a 5 gg.) (Art. 138 del D.lgs. n.81/08 come modificato dal D.lgs n.106/09)
 - Verificare sempre la presenza di regolari parapetti sulla facciata e in testata (Art. 126 del D.lgs. n.81/08 come modificato dal D.lgs n.106/09)
 - Verificare la presenza di diagonali correnti e controventi strutturali
 - Nel serraggio di più aste concorrenti in un nodo i giunti devono essere collocati strettamente l'uno vicino all'altro
 - I ponteggi devono essere controventati sia in senso longitudinale che trasversale
 - Per ogni piano di ponte devono essere applicati due correnti (posti ad una distanza verticale non superiore a 2 m.) di cui uno può fare parte del parapetto
 - Possono essere utilizzati elementi di ponteggi diversi, purché sia redatto specifico progetto (Art. 133 del D.lgs. n.81/08 come modificato dal D.lgs n.106/09)
 - Gli elementi metallici dei ponteggi (aste, tubi, giunti, basi) devono portare impressi, a rilievo o ad incisione, il nome o il marchio del fabbricante
 - Il responsabile del cantiere deve assicurarsi che il ponteggio venga montato conformemente al progetto, all'Autorizzazione Ministeriale e a regola d'arte (Art. 136 comma 6 del D.lgs. n.81/08 come modificato dal D.lgs n.106/09)
 - E' ammesso l'impiego di ponteggi con montanti ad interasse sup. a m. 1.80, purché muniti di relazione di calcolo
 - Le opere provvisorie devono essere tenute in efficienza per la durata del lavoro; prima di reimpiegare elementi di ponteggi di qualsiasi tipo si deve provvedere alla loro revisione per eliminare quelli ritenuti non più idonei (Art. 137 del D.lgs.


- n.81/08 come modificato dal D.lgs n.106/09)
- I vari elementi metallici devono essere difesi dagli agenti nocivi esterni con verniciatura, catramatura o protezioni equivalenti (Art. 137 comma 2 del D.lgs. n.81/08 come modificato dal D.lgs n.106/09)
- Nel caso che l'impalcato del ponteggio sia realizzato con tavole in legno, dovranno essere rispettati i seguenti requisiti (Allegato XVIII Punto 2.1.4. del D. lgs. n.81/08 come modificato dal D.lgs n.106/09) :
 - dimensioni non inferiori 4 x 30 cm o 5 x 20 cm.
 - fissare le tavole in modo da non scivolare sui traversi
 - le tavole devono essere sovrapposte tra loro di circa 40 cm, con sovrapposizione che deve avvenire sempre in corrispondenza di un traverso (20 cm da una parte e 20 dall'altra)
 - ogni tavola deve poggiare almeno su tre traversi e non presentare parti a sbalzo.
 - Le assi dell'impalcato devono essere sempre ben accostate tra loro, al fine di evitare cadute di materiali (anche minuti) o attrezzi attraverso le eventuali fessure che andrebbero a crearsi. Nel caso che l'impalcato del ponteggio sia realizzato con tavole in metallo, andranno verificati l'efficienza del perno di bloccaggio e il suo effettivo inserimento
- Gli impalcati del ponteggio devono risultare accostati alla costruzione; solo per lavori di finitura, e solo per il tempo necessario a svolgere tali lavori, si può tenere una distanza non superiore a 20 cm (Allegato XVIII Punto 2.1.4.3. del D. lgs. n.81/08 come modificato dal D.lgs n.106/09)
- Nel caso occorra disporre di distanze maggiori tra ponteggio e costruzione bisogna predisporre un parapetto completo verso la parte interna del ponteggio; qualora questo debba essere rimosso bisogna fare uso di cintura di sicurezza (Art. 115 - Art. 126 del D.lgs. n.81/08 come modificato dal D.lgs n.106/09)
- Gli impalcati e ponti di servizio devono avere un sottoponte di sicurezza, costruito come il ponte, a distanza non superiore a m 2,50. Tale opera può essere omessa anche nel caso che il piano di calpestio sia costituito da elementi metallici, ovvero che la distanza tra i traversi metallici su cui poggiano gli impalcati in legname non sia superiore a cm. 60 ed in ogni caso l'appoggio degli impalcati in legno avvenga almeno su tre traversi metallici (Art. 128 del D.lgs. n.81/08 come modificato dal D.lgs n.106/09)
- Se si inseriscono nel ponteggio superfici aggiuntive quali tabelloni pubblicitari bisognerà provvedere ad una intensificazione degli ancoraggi valutando la loro resistenza in base ad un calcolo aggiuntivo (Allegato XIX Punto 2 del D.lgs. n.81/08 come modificato dal D.lgs n.106/09)
- Il responsabile del cantiere, ad intervalli periodici o dopo violente perturbazioni atmosferiche o prolungata interruzione di lavoro, deve assicurarsi della verticalità dei montanti, del giusto serraggio dei giunti, della efficienza degli ancoraggi e dei controventi, curando l'eventuale sostituzione o il rinforzo di elementi inefficienti (Art. 137 del D.lgs. n.81/08 come modificato dal D.lgs n.106/09)
- L'ancoraggio della carrucola alla struttura del ponteggio deve essere eseguito adoperando idonei sistemi atti ad evitare il rischio di sganciamento (ad esempio ancorando la carrucola al ponteggio installando la dovuta controventatura)
- E' obbligatorio utilizzare ganci con chiusura di sicurezza e saldamente vincolati alla corda
- E' obbligatorio perimetrare la zona sottostante con idonei sbarramenti
- Verificare la portata delle carrucole (deve essere almeno il doppio del carico da sollevare)
- Sopra i ponti di servizio e sulle impalcature in genere è vietato qualsiasi deposito, eccettuato quello temporaneo dei materiali ed attrezzi necessari ai lavori (Art. 124 del D.lgs. n.81/08 come modificato dal D.lgs n.106/09)
- Utilizzare apposite scale interne per salire e scendere dal ponteggio. Le scale devono essere sfalsate da un piano all'altro (evitare di posizionarle una in prosecuzione dell'altra) (Art. 113 comma 4 del D.lgs. n.81/08 come modificato dal D.lgs n.106/09)
- Verificare la presenza della mantovana quando è necessario proteggere il

passaggio di persone sotto al ponteggio dalla caduta di materiali e reti di nylon o teli per trattenere la polvere (Art. 129 comma 3 del D.lgs. n.81/08 come modificato dal D.lgs n.106/09)

- Verificare la verticalità dei montanti ed il loro collegamento assiale e l'inserimento della spina verme
- Verificare la corretta installazione dei canali di scarico per allontanare i materiali di risulta, ricordandosi di recintare la zona di fuoriuscita del materiale
- Il ponteggio deve essere collegato elettricamente "a terra" ogni 20-25 m. di sviluppo lineare secondo il percorso più breve possibile, evitando strozzature o brusche svolte; i conduttori di terra devono avere sezione non inferiore a 35 mm²
- Il montaggio di apparecchi di sollevamento è consentito quando questi non superino i 200 Kg di portata e non abbiano uno sbraccio superiore a 1200 mm., bisogna altresì realizzare il raddoppio del montante interessato e un adeguato sistema di ancoraggio
- Non si deve modificare alcuna parte del ponteggio senza l'autorizzazione del capocantiere; in ogni modo si deve informare il preposto ogni qualvolta si verifichi la necessità di una modifica della struttura; Non utilizzare elementi di ponteggio di tipi e/o marche diverse senza prima avere interpellato il preposto
- Non sovraccaricare il ponteggio depositandovi materiale e attrezzature in quantità eccessive; può rimanere solo il materiale strettamente necessario per la lavorazione in corso mantenuto in ordine per assicurare un transito sicuro (Art. 124 del D.lgs. n.81/08 come modificato dal D.lgs n.106/09)
- Non si deve per nessun motivo salire o scendere lungo i montanti o farti portare al piano da argani o simili (Art. 138 comma 4 del D.lgs. n.81/08 come modificato dal D.lgs n.106/09)
- Non sostare con più persone in uno stesso punto del ponteggio
- Evitare di correre o saltare sul ponteggio
- Non si deve gettare alcun oggetto o materiale dal ponteggio
- È vietato consumare pasti sopra al ponteggio
- Non si devono utilizzare ponteggi posti in prossimità di linee elettriche o di impianti elettrici con parti attive non protette, e comunque a distanze inferiori ai limiti riportati nella Tabella I dell'Allegato IX del D.lgs. n.81/08 (Art. 83 del D.lgs. n.81/08 come modificato dal D.lgs n.106/09)
- Si deve sempre accompagnare all'esterno del ponteggio il gancio della gru dopo la ricezione di un carico, per evitare che questo s'impigli nella struttura provocando gravi danni
- Effettuare le verifiche di sicurezza dei ponteggi metallici fissi di cui all' Allegato XIX, Punto 1 e Punto 2 del D.lgs. n.81/08 come modificato dal D.lgs n.106/09
- Utilizzare sempre i dispositivi di protezione individuali previsti (Art.75-78 del D.lgs. n.81/08 come modificato dal D.lgs n.106/09)
- Verificare l'uso costante dei DPI da parte di tutto il personale operante (Art. 77 del D.lgs. n.81/08 come modificato dal D.lgs n.106/09)

DPI

In funzione dei rischi evidenziati saranno utilizzati obbligatoriamente i seguenti DPI, di cui è riportata la descrizione ed i riferimenti normativi:

RISCHI EVIDENZIATI	DPI	DESCRIZIONE	RIF.NORMATIVO
Caduta di materiale/attrezzi dall'alto	Casco Protettivo 	Dispositivo utile a proteggere il lavoratore dal rischio di offesa al capo per caduta di materiale dall'alto o comunque per contatti con elementi pericolosi	Art 75 - 77 - 78 , Allegato VIII - punti 3, 4 n.1 del D.lgs. n.81/08 come modificato dal D.lgs n.106/09 UNI EN 397(2001) <i>Elmetti di protezione</i>
Polveri e detriti durante le	Tuta di protezione	Da utilizzare nei luoghi di lavoro caratterizzati	Art 75 - 77 - 78, Allegato VIII - punti 3, 4 n.7 del

lavorazioni		dalla presenza di materiali e/o attrezzi che possono causare fenomeni di abrasione /taglio/perforazione	D.lgs. n.81/08 come modificato dal D.lgs n.106/09 UNI EN 340(2004) <i>Indumenti di protezione. Requisiti generali</i>
Lesioni per caduta di materiali movimentati e/o per presenza di chiodi, ferri, ecc.	Scarpe antinfortunistiche 	Puntale rinforzato in acciaio contro schiacciamento/ abrasioni/perforazione/ ferite degli arti inferiori e suola antiscivolo e per salvaguardare la caviglia da distorsioni	Art 75 - 77 - 78, Allegato VIII - punti 3, 4 n.6 del D.lgs. n.81/08 come modificato dal D.lgs n.106/09 UNI EN ISO 20344 (2008) <i>Dispositivi di protezione individuale - Metodi di prova per calzature</i>
Punture, tagli e abrasioni	Guanti in crosta 	Da utilizzare nei luoghi di lavoro caratterizzati dalla presenza di materiali e/o attrezzi che possono causare fenomeni di abrasione /taglio/perforazione delle mani	Art 75 - 77 - 78, Allegato VIII - punti 3, 4 n.5 del D.lgs. n.81/08 come modificato dal D.lgs n.106/09 UNI EN 388 (2004) <i>Guanti di protezione contro rischi meccanici</i>
Caduta dall'alto	Imbracatura e cintura di sicurezza 	Cintura di sicurezza utilizzata in edilizia per la prevenzione da caduta di persone che lavorano in altezza su scale o ponteggi. Da utilizzare con cordino di sostegno	Art 75 - 77 - 78, Allegato VIII punti 3, 4 n.9 del D.lgs. n.81/08 come modificato dal D.lgs n.106/09 UNI EN 361/358 (2003) <i>Specifiche per dispositivi di protezione individuale contro le cadute dall'alto. Imbracature per il corpo</i>

OPERA PROVVISORIALE: PONTEGGIO MOBILE

Trattasi di strutture realizzate con elementi componibili metallici tipo ponteggio in un'unica campata e mobili su ruote.

Valutazione e Classificazione dei Rischi

Descrizione	Liv. Probabilità	Entità danno	Classe
Caduta dall'alto	Possibile	Grave	Notevole
Elettrocuzione	Possibile	Grave	Notevole
Urti, colpi, impatti e compressioni	Possibile	Modesto	Accettabile
Punture, tagli e abrasioni	Possibile	Modesto	Accettabile
Ribaltamento	Improbabile	Grave	Accettabile

Interventi/Disposizioni/Procedure per ridurre i rischi

A seguito della valutazione dei rischi sono riportati, in maniera non esaustiva, gli interventi/disposizioni/procedure volte a salvaguardare la sicurezza e la salute dei lavoratori:

- Durante il montaggio e lo smontaggio del ponteggio mobile deve essere presente una persona esperta per dirigere le varie fasi di lavorazione (Art. 123 del D.lgs.n.81/08 come modificato dal D.lgs n.106/09)

- Devono essere tenuti sempre a portata di mano il libretto o la documentazione del ponteggio mobile (Art. 134 comma 1 del D.lgs.n.81/08 come modificato dal D.lgs n.106/09)
- Il ponteggio mobile deve essere ancorato saldamente alla costruzione almeno ogni 2 piani. (Art.140 comma 4 del D.lgs. n.81/08 come modificato dal D.lgs n.106/09)
- Il ponteggio mobile deve essere impiegato solo dove il piano di scorrimento delle ruote risulta livellato (Art.140 comma 2 del D.lgs. n.81/08 come modificato dal D.lgs n.106/09)
- Le ruote del ponteggio mobile devono essere saldamente bloccate da ambo i lati. (Art.140 comma 3 del D.lgs. n.81/08 come modificato dal D.lgs n.106/09)
- Per i lavori superiori a cinque giorni deve essere costruito, per il ponteggio mobile, il sottoponte in maniera identica al ponte di lavoro (Art.128 del D.lgs. n.81/08 come modificato dal D.lgs n.106/09)
- I parapetti del ponteggio mobile devono essere quelli previsti dal costruttore (altezza 1 metro, tavola fermapiedi e corrente intermedio ovvero alti 1 metro, tavola fermapiedi e luce libera minore di 60 cm) (Art.126 del D.lgs. n.81/08 come modificato dal D.lgs n.106/09)
- E' vietato salire o scendere lungo i montanti e gettare gli elementi metallici dal ponteggio mobile
- Se per assicurare la stabilità del ponteggio mobile è necessario usare gli stabilizzatori, esso verrà a perdere il carattere di 'ponte mobile' per cui dovrà rispondere agli obblighi descritti per i ponteggi fissi
- Bloccare le ruote durante lo stazionamento (Art.140 comma 3 del D.lgs. n.81/08 come modificato dal D.lgs n.106/09)
- Non effettuare spostamenti con persone sopra (Art.140 comma 6 del D.lgs. n.81/08 come modificato dal D.lgs n.106/09)
- Usare i ripiani in dotazione e non impalcati di fortuna tipo pannelli da carpenteria
- Verificare che il ponteggio mobile sia conforme alle prescrizioni di cui all'Allegato V, Parte II, Punto 4.2 del D.lgs. n.81/08 come modificato dal D.lgs n.106/09
- Utilizzare sempre i dispositivi di protezione individuali previsti (Art.75-78 del D.lgs. n.81/08 come modificato dal D.lgs n.106/09)
- Verificare l'uso costante dei DPI da parte di tutto il personale operante (Art. 77 del D.lgs. n.81/08 come modificato dal D.lgs n.106/09)

DPI

In funzione dei rischi evidenziati saranno utilizzati obbligatoriamente i seguenti DPI, di cui è riportata la descrizione ed i riferimenti normativi:

RISCHI EVIDENZIATI	DPI	DESCRIZIONE	RIF.NORMATIVO
Caduta di materiale/attrezzi dall'alto	Casco Protettivo 	Dispositivo utile a proteggere il lavoratore dal rischio di offesa al capo per caduta di materiale dall'alto o comunque per contatti con elementi pericolosi	Art 75 – 77 – 78 , Allegato VIII - punti 3, 4 n.1 del D.lgs. n.81/08 come modificato dal D.lgs n.106/09 UNI EN 397(2001) <i>Elmetti di protezione</i>
Polveri e detriti durante le lavorazioni	Tuta di protezione 	Da utilizzare nei luoghi di lavoro caratterizzati dalla presenza di materiali e/o attrezzi che possono causare fenomeni di abrasione /taglio/perforazione	Art 75 – 77 – 78, Allegato VIII - punti 3, 4 n.7 del D.lgs. n.81/08 come modificato dal D.lgs n.106/09 UNI EN 340(2004) <i>Indumenti di protezione. Requisiti generali</i>
Lesioni per caduta di materiali	Scarpe antinfortunistiche	Puntale rinforzato in acciaio contro	Art 75 – 77 – 78, Allegato VIII - punti 3, 4 n.6 del

movimentati e/o per presenza di chiodi, ferri, ecc.		schiacciamento/abrasioni/perforazione/ferite degli arti inferiori e suola antiscivolo e per salvaguardare la caviglia da distorsioni	D.lgs. n.81/08 come modificato dal D.lgs n.106/09 UNI EN ISO 20344 (2008) <i>Dispositivi di protezione individuale – Metodi di prova per calzature</i>
Punture, tagli e abrasioni	Guanti in crosta 	Da utilizzare nei luoghi di lavoro caratterizzati dalla presenza di materiali e/o attrezzi che possono causare fenomeni di abrasione /taglio/perforazione delle mani	Art 75 – 77 – 78, Allegato VIII - punti 3, 4 n.5 del D.lgs. n.81/08 come modificato dal D.lgs n.106/09 UNI EN 388 (2004) <i>Guanti di protezione contro rischi meccanici</i>
Caduta dall'alto	Imbracatura e cintura di sicurezza 	Cintura di sicurezza utilizzata in edilizia per la prevenzione da caduta di persone che lavorano in altezza su scale o ponteggi. Da utilizzare con cordino di sostegno	Art 75 – 77 – 78, Allegato VIII punti 3, 4 n.9 del D.lgs. n.81/08 come modificato dal D.lgs n.106/09 UNI EN 361/358 (2003) <i>Specifiche per dispositivi di protezione individuale contro le cadute dall'alto. Imbracature per il corpo</i>

OPERA PROVVISORIALE: SCALA DOPPIA

Trattasi di attrezzatura da lavoro, costituita da due tronchi, auto-stabile, ossia che si regge in piedi indipendentemente da appoggi esterni, che permette la salita da un lato o da entrambi i lati. Viene utilizzata per superare dislivelli e per effettuare operazioni di carattere eccezionale e temporaneo.

Valutazione e Classificazione dei Rischi

Descrizione	Liv. Probabilità	Entità danno	Classe
Caduta dall'alto	Possibile	Grave	Notevole
Caduta di materiale dall'alto	Possibile	Grave	Notevole
Urti, colpi, impatti e compressioni	Possibile	Modesta	Accettabile
Ribaltamento	Improbabile	Grave	Accettabile

Interventi/Disposizioni/Procedure per ridurre i rischi




A seguito della valutazione dei rischi sono riportati, in maniera non esaustiva, gli interventi/disposizioni/procedure volte a salvaguardare la sicurezza e la salute dei lavoratori:

- La scala doppia deve avere un'altezza inferiore ai 5 metri (Art.113 comma 9 del D.lgs. n.81/08 come modificato dal D.lgs n.106/09)
- La scala doppia deve prevedere un efficace dispositivo contro la sua apertura accidentale. (Art.113 comma 3 del D.lgs. n.81/08 come modificato dal D.lgs n.106/09)
- I gradini o i pioli della scala doppia devono essere incastrati nei montanti (Art.113 comma 3 del D.lgs. n.81/08 come modificato dal D.lgs n.106/09)
- Durante l'uso della scala doppia, una persona deve esercitare da terra una continua vigilanza della stessa (Art.113 comma 5 del D.lgs. n.81/08 come modificato dal D.lgs n.106/09)
- Deve essere vietato salire sugli ultimi gradini o pioli della scala doppia (Art.113

- del D.lgs. n.81/08 come modificato dal D.lgs n.106/09)
- Deve essere vietato l'uso della scala doppia che presenti listelli chiodati sui montanti al posto dei gradini o dei pioli rotti (Art.113 del D.lgs. n.81/08 come modificato dal D.lgs n.106/09)
- Deve essere usare la scala doppia come supporto per ponti su cavalletto (Art.113 del D.lgs. n.81/08 come modificato dal D.lgs n.106/09)
- Deve essere usare la scala doppia per lavori che richiedono una spinta su muri o pareti tale da compromettere la stabilità della stessa. (Art.113 del D.lgs. n.81/08 come modificato dal D.lgs n.106/09)
- Deve essere usare la scala doppia su qualsiasi tipo di opera provvisoria (Art.113 del D.lgs. n.81/08 come modificato dal D.lgs n.106/09)
- Utilizzare sempre i dispositivi di protezione individuali previsti (Art.75-78 del D.lgs. n.81/08 come modificato dal D.lgs n.106/09)
- Verificare l'uso costante dei DPI da parte di tutto il personale operante (Art. 77 del D.lgs. n.81/08 come modificato dal D.lgs n.106/09)

DPI

In funzione dei rischi evidenziati saranno utilizzati obbligatoriamente i seguenti DPI, di cui è riportata la descrizione ed i riferimenti normativi:

RISCHI EVIDENZIATI	DPI	DESCRIZIONE	RIF.NORMATIVO
Caduta di materiale/attrezzi dall'alto	Casco Protettivo 	Dispositivo utile a proteggere il lavoratore dal rischio di offesa al capo per caduta di materiale dall'alto o comunque per contatti con elementi pericolosi	Art 75 - 77 - 78 , Allegato VIII - punti 3, 4 n.1 del D.lgs. n.81/08 come modificato dal D.lgs n.106/09 UNI EN 397(2001) <i>Elmetti di protezione</i>
Polveri e detriti durante le lavorazioni	Tuta di protezione 	Da utilizzare nei luoghi di lavoro caratterizzati dalla presenza di materiali e/o attrezzi che possono causare fenomeni di abrasione /taglio/perforazione	Art 75 - 77 - 78, Allegato VIII - punti 3, 4 n.7 del D.lgs. n.81/08 come modificato dal D.lgs n.106/09 UNI EN 340(2004) <i>Indumenti di protezione. Requisiti generali</i>
Lesioni per caduta di materiali movimentati e/o per presenza di chiodi, ferri, ecc.	Scarpe antinfortunistiche 	Puntale rinforzato in acciaio contro schiacciamento/ abrasioni/perforazione/ ferite degli arti inferiori e suola antiscivolo e per salvaguardare la caviglia da distorsioni	Art 75 - 77 - 78, Allegato VIII - punti 3, 4 n.6 del D.lgs. n.81/08 come modificato dal D.lgs n.106/09 UNI EN ISO 20344 (2008) <i>Dispositivi di protezione individuale - Metodi di prova per calzature</i>
Punture, tagli e abrasioni	Guanti in crosta 	Da utilizzare nei luoghi di lavoro caratterizzati dalla presenza di materiali e/o attrezzi che possono causare fenomeni di abrasione /taglio/perforazione delle mani	Art 75 - 77 - 78, Allegato VIII - punti 3, 4 n.5 del D.lgs. n.81/08 come modificato dal D.lgs n.106/09 UNI EN 388 (2004) <i>Guanti di protezione contro rischi meccanici</i>

OPERA PROVVISORIALE: SCALA IN METALLO

Trattasi di attrezzatura da lavoro costituita da due montanti paralleli, collegati tra loro da una serie di pioli o gradini incastrati ai montanti e distanziati in eguale misura, l'uno dall'altro, che viene utilizzata per superare dislivelli e per effettuare operazioni di carattere eccezionale e temporaneo.

Valutazione e Classificazione dei Rischi

Descrizione	Liv. Probabilità	Entità danno	Classe
Caduta dall'alto	Possibile	Grave	Notevole
Ribaltamento	Possibile	Grave	Notevole
Elettrocuzione	Possibile	Grave	Notevole

Interventi/Disposizioni/Procedure per ridurre i rischi






A seguito della valutazione dei rischi sono riportati, in maniera non esaustiva, gli interventi/disposizioni/procedure volte a salvaguardare la sicurezza e la salute dei lavoratori:

- La scala deve essere dotata di dispositivi antisdrucchiolevoli alle estremità inferiori dei due montanti. (Art.113 del D.lgs. n.81/08 come modificato dal D.lgs n.106/09)
- La scala deve prevedere dispositivi antisdrucchiolevoli alle estremità inferiori dei due montanti. (Art.113 del D.lgs. n.81/08 come modificato dal D.lgs n.106/09)
- Quando la scala supera gli 8,00 mt, deve essere munita di rompitratta per ridurre la freccia di inflessione (Art.113 del D.lgs. n.81/08 come modificato dal D.lgs n.106/09)
- Durante l'uso della scala, la stessa deve presentare sempre minimo un montante sporgente di almeno 1,00 mt oltre il piano di accesso.
- Durante l'uso della scala sul ponteggio, la stessa deve essere posizionata sfalsata e non in prosecuzione di quella che la precede.
- Durante l'uso saltuario della scala, la stessa deve essere trattenuta al piede da altra persona (Art.113 del D.lgs. n.81/08 come modificato dal D.lgs n.106/09)
- La scala deve distare dalla verticale di appoggio di una misura pari ad 1/4 della propria lunghezza
- Il sito dove viene installata la scala deve essere sgombro da eventuali materiali e lontano dai passaggi
- Prima dell'uso, verificare che nella zona di lavoro non vi siano linee elettriche aeree che possano interferire con le manovre (Art. 83 del D.lgs. n.81/08 come modificato dal D.lgs n.106/09)
- La scala in metallo non deve essere usata per lavori su parti in tensione (Art.113 del D.lgs. n.81/08 come modificato dal D.lgs n.106/09)
- Durante l'uso della scala, la stessa deve essere vincolata con ganci all'estremità superiore o altri sistemi per evitare sbandamenti, slittamenti, rovesciamenti, ecc. (Art.113 del D.lgs. n.81/08 come modificato dal D.lgs n.106/09)
- Utilizzare sempre i dispositivi di protezione individuali previsti (Art.75-78 del D.lgs. n.81/08 come modificato dal D.lgs n.106/09)
- Verificare l'uso costante dei DPI da parte di tutto il personale operante (Art. 77 del D.lgs. n.81/08 come modificato dal D.lgs n.106/09)

DPI

In funzione dei rischi evidenziati saranno utilizzati obbligatoriamente i seguenti DPI, di cui è riportata la descrizione ed i riferimenti normativi:

RISCHI EVIDENZIATI	DPI	DESCRIZIONE	RIF.NORMATIVO
Caduta di materiale/attrezzi	Casco Protettivo	Dispositivo utile a proteggere il lavoratore	Art 75 – 77 – 78 , Allegato VIII - punti 3, 4 n.1 del

dall'alto		dal rischio di offesa al capo per caduta di materiale dall'alto o comunque per contatti con elementi pericolosi	D.lgs. n.81/08 come modificato dal D.lgs n.106/09 UNI EN 397(2001) <i>Elmetti di protezione</i>
Polveri e detriti durante le lavorazioni	Tuta di protezione 	Da utilizzare nei luoghi di lavoro caratterizzati dalla presenza di materiali e/o attrezzi che possono causare fenomeni di abrasione /taglio/perforazione	Art 75 - 77 - 78, Allegato VIII - punti 3, 4 n.7 del D.lgs. n.81/08 come modificato dal D.lgs n.106/09 UNI EN 340(2004) <i>Indumenti di protezione. Requisiti generali</i>
Scivolamenti	Scarpe antinfortunistiche 	Puntale rinforzato in acciaio contro schiacciamento/ abrasioni/perforazione/ ferite degli arti inferiori e suola antiscivolo e per salvaguardare la caviglia da distorsioni	Art 75 - 77 - 78, Allegato VIII - punti 3, 4 n.6 del D.lgs. n.81/08 come modificato dal D.lgs n.106/09 UNI EN ISO 20344 (2008) <i>Dispositivi di protezione individuale - Metodi di prova per calzature</i>
Punture, tagli e abrasioni	Guanti in crosta 	Da utilizzare nei luoghi di lavoro caratterizzati dalla presenza di materiali e/o attrezzi che possono causare fenomeni di abrasione /taglio/perforazione delle mani	Art 75 - 77 - 78, Allegato VIII - punti 3, 4 n.5 del D.lgs. n.81/08 come modificato dal D.lgs n.106/09 UNI EN 388 (2004) <i>Guanti di protezione contro rischi meccanici</i>
Caduta dall'alto	Imbracatura e cintura di sicurezza 	Cintura di sicurezza utilizzata in edilizia per la prevenzione da caduta di persone che lavorano in altezza su scale o ponteggi. Da utilizzare con cordino di sostegno	Art 75 - 77 - 78, Allegato VIII punti 3, 4 n.9 del D.lgs. n.81/08 come modificato dal D.lgs n.106/09 UNI EN 361/358 (2003) <i>Specifiche per dispositivi di protezione individuale contro le cadute dall'alto. Imbracature per il corpo</i>

OPERA PROVVISORIALE: SCALA PORTATILE



Trattasi di attrezzatura da lavoro costituita da due montanti paralleli, collegati tra loro da una serie di pioli o gradini incastrati ai montanti e distanziati in eguale misura, l'uno dall'altro, che viene utilizzata per superare dislivelli e per effettuare operazioni di carattere eccezionale e temporaneo.

In generale, le scale portatili o a mano sono delle seguenti tipologie:

- scale semplici
- scale ad elementi innestati
- scale doppie

Valutazione e Classificazione Dei Rischi

Descrizione	Liv. Probabilità	Entità danno	Classe
Caduta di persone dall'alto	Probabile	Significativo	Notevole

Caduta di materiali dall'alto	Probabile	Significativo	Notevole
Ribaltamento	Possibile	Significativo	Notevole
Elettrocuzione per lavori in prossimità di linee elettriche	Possibile	Significativo	Notevole

Interventi/Disposizioni/Procedure per ridurre i rischi

A seguito della valutazione dei rischi sono riportati, in maniera non esaustiva, gli interventi/disposizioni/procedure volte a salvaguardare la sicurezza e la salute dei lavoratori:

- Le scale a mano devono servire esclusivamente per lavori assolutamente particolari in cui non è possibile la realizzazione di opere provvisorie e come percorso temporaneo ed occasionale per il superamento di dislivelli e per l'accesso ai diversi piani di opere provvisorie
- Prima di salire sulla scala verificarne sempre la stabilità, scuotendo leggermente la scala per accertarsi che le estremità superiori e quelle inferiori siano correttamente appoggiate. È necessario salire o scendere dalla scala sempre col viso rivolto verso la scala stessa
- La scala deve essere utilizzata da una persona per volta
- Non sporgersi dalla scala
- Evitare di utilizzare la scala oltre il terzo piolo. Se necessario ricorrere a scala più lunga
- Verificare, prima dell'uso, la sporgenza dei montanti di almeno 1.00 mt oltre il piano di accesso
- Posizionare correttamente la scala e fissarla in sommità (lega un montante nella parte superiore) e se necessario anche al suolo per evitare scivolamenti o rovesciamenti
- Accertarsi che nessun lavoratore si trovi sulla scala quando se ne effettua lo spostamento laterale
- Verificare lo stato di conservazione degli elementi costituenti la scala
- Evitare scale arrugginite e senza piedi antidrucciolo (Art. 113 del D.lgs. n.81/08 come modificato dal D.lgs n.106/09)
- Verificare la presenza di piedino regolabile e antidrucciolo (Art. 113 del D.lgs. n.81/08 come modificato dal D.lgs n.106/09)
- In presenza di dislivelli utilizzare l'apposito prolungamento. Evitare l'uso di pietre o altri mezzi di fortuna per livellare il piano
- Verificare che i pioli delle scale di legno siano fissati ad incastro (Art. 113 del D.lgs. n.81/08 come modificato dal D.lgs n.106/09)
- Verificare che le scale siano dotate di dispositivi antidrucciolo alle estremità inferiori dei due montanti e di ganci di trattenuta o appoggi antidrucciolo alle estremità superiori (Art.113 comma 3 del D.lgs. n.81/08 come modificato dal D.lgs n.106/09)
- Verificare che l'appoggio (inferiore o superiore) sia piano e non cedevole (sono da preferire le scale dotate di piedini regolabili per la messa a livello)
- Verificare che la scala sia provvista di catena di adeguata resistenza o di altro dispositivo che impedisca l'apertura della scala oltre il limite prestabilito di sicurezza
- Si può salire sulla piattaforma della scala doppia solo se i montanti sono prolungati di almeno 60 cm oltre la piattaforma
- Utilizzare scale portatili doppie che non superino i 5 m di altezza, verificare, prima di salire sulla scala, che i dispositivi di trattenuta siano correttamente posizionati, evitare di lavorare stando a cavalcioni sulla scala, poiché può subentrare una forza orizzontale in grado di ribaltarla (Art. 113 del D.lgs. n.81/08 come modificato dal D.lgs n.106/09)
- Per scale ad elementi innestati (Art. 113 comma 8 del D.lgs. n.81/08 come modificato dal D.lgs n.106/09):
- verificare che la lunghezza della scala in opera non superi i 15 m, salvo

particolari situazioni in cui le estremità superiori dei montanti devono essere assicurate a parti fisse

- controllare che tra gli elementi della scala a sfilo ci sia una sovrapposizione di almeno 5 pioli (1 metro)
- verificare, in caso di scale innestate di lunghezza superiore agli 8 metri, la presenza di rompitratta centrale per ridurre la freccia d'inflessione
- Controllare l'angolo di inclinazione della scala. Per determinare la corretta inclinazione della scala ci si deve mettere in piedi contro l'appoggio del montante con i piedi paralleli ai pioli; sollevare un braccio piegato fino all'altezza delle spalle e toccare la scala col gomito se l'inclinazione è corretta. Il piede è appoggiato ad 1/4 dell'altezza di sbarco della scala
- Non usare altri mezzi di fortuna per raggiungere i punti di lavoro in quota; le scale non vanno usate come passerelle o come montanti di ponti su cavalletti (Allegato XVIII Punto 2.2.2.4. del D.lgs. n.81/08 come modificato dal D.lgs n.106/09)
- Non utilizzare scale in prossimità di linee elettriche o di impianti elettrici con parti attive non protette, e comunque a distanze inferiori ai limiti riportati nella Tabella I dell'Allegato IX del D.lgs. n.81/08 (Art. 83 del D.lgs. n.81/08 come modificato dal D.lgs n.106/09)
- Utilizzare casco di sicurezza per proteggerti in caso di caduta e quando si lavora in prossimità di una scala con lavoratori su di essa (Art. 78 del D.lgs. n.81/08 come modificato dal D.lgs n.106/09)
- Usare scarpe di sicurezza con suola antidrucciolo per evitare di scivolare e guanti se il lavoro lo richiede (Art. 78 del D.lgs. n.81/08 come modificato dal D.lgs n.106/09)
- Utilizzare sempre i dispositivi di protezione individuali previsti (Art.75-78 del D.lgs. n.81/08 come modificato dal D.lgs n.106/09)
- Verificare l'uso costante dei DPI da parte di tutto il personale operante (Art. 77 del D.lgs. n.81/08 come modificato dal D.lgs n.106/09)

DPI

In funzione dei rischi evidenziati saranno utilizzati obbligatoriamente i seguenti DPI, di cui è riportata la descrizione ed i riferimenti normativi:

RISCHI EVIDENZIATI	DPI	DESCRIZIONE	RIF.NORMATIVO
Caduta di materiale/attrezzi dall'alto	Casco Protettivo 	Dispositivo utile a proteggere il lavoratore dal rischio di offesa al capo per caduta di materiale dall'alto o comunque per contatti con elementi pericolosi	Art 75 – 77 – 78 , Allegato VIII - punti 3, 4 n.1 del D.lgs. n.81/08 come modificato dal D.lgs n.106/09 UNI EN 397(2001) <i>Elmetti di protezione</i>
Polveri e detriti durante le lavorazioni	Tuta di protezione 	Da utilizzare nei luoghi di lavoro caratterizzati dalla presenza di materiali e/o attrezzi che possono causare fenomeni di abrasione /taglio/perforazione	Art 75 – 77 – 78, Allegato VIII - punti 3, 4 n.7 del D.lgs. n.81/08 come modificato dal D.lgs n.106/09 UNI EN 340(2004) <i>Indumenti di protezione. Requisiti generali</i>
Scivolamenti	Scarpe antinfortunistiche 	Puntale rinforzato in acciaio contro schiacciamento/ abrasioni/perforazione/ ferite degli arti inferiori e suola antiscivolo e per salvaguardare la caviglia	Art 75 – 77 – 78, Allegato VIII - punti 3, 4 n.6 del D.lgs. n.81/08 come modificato dal D.lgs n.106/09 UNI EN ISO 20344 (2008) <i>Dispositivi di protezione</i>

		da distorsioni	<i>individuale – Metodi di prova per calzature</i>
Punture, tagli e abrasioni	Guanti in crosta 	Da utilizzare nei luoghi di lavoro caratterizzati dalla presenza di materiali e/o attrezzi che possono causare fenomeni di abrasione /taglio/perforazione delle mani	Art 75 – 77 – 78, Allegato VIII – punti 3, 4 n.5 del D.lgs. n.81/08 come modificato dal D.lgs n.106/09 UNI EN 388 (2004) <i>Guanti di protezione contro rischi meccanici</i>
Caduta dall'alto	Imbracatura e cintura di sicurezza 	Cintura di sicurezza utilizzata in edilizia per la prevenzione da caduta di persone che lavorano in altezza su scale o ponteggi. Da utilizzare con cordino di sostegno	Art 75 – 77 – 78, Allegato VIII punti 3, 4 n.9 del D.lgs. n.81/08 come modificato dal D.lgs n.106/09 UNI EN 361/358 (2003) <i>Specifiche per dispositivi di protezione individuale contro le cadute dall'alto.</i> <i>Imbracature per il corpo</i>

OPERA PROVVISORIA: TRABATTELLO O PONTE SU RUOTE



Il ponte su ruote o trabattello è una piccola impalcatura che può essere facilmente spostata durante il lavoro consentendo rapidità di intervento. È costituita da una struttura metallica detta castello che può raggiungere anche i 15 metri di altezza. All'interno del castello possono trovare alloggio a quote differenti diversi impalcati. L'accesso al piano di lavoro avviene all'interno del castello tramite scale a mano che collegano i diversi impalcati. Trova impiego principalmente per lavori di finitura e di manutenzione, ma che non comportino grande impegno temporale.

PRESCRIZIONI PRELIMINARI

Dovrà essere vietato salire sul ponte di lavoro arrampicandosi all'esterno dei montanti e bisognerà utilizzare le scale predisposte all'interno del ponteggio. Disporre gli attrezzi in modo da lasciare un passaggio libero di cm 60 e da non intralciare il lavoro da eseguire. Non dovrà essere sovraccaricato mai il piano di lavoro del trabattello e non sarà depositato il materiali pesante su un unico tratto del ponteggio in quanto il tavolato del piano di lavoro potrebbe cedere. Dovranno essere distribuiti i carichi lungo tutto il ponte, disponendoli preferibilmente vicino ai montanti. Verranno disposti i mattoni, i bimattoni e blocchi in genere con il lato lungo perpendicolare al parapetto e in pile non più alte della tavola fermapiede, in modo da evitare che rotolando possano cadere dal ponteggio. Non dovranno essere danneggiate le guaine dei cavi elettrici passanti per la struttura del ponteggio; bisognerà legare il cavo elettrico ai montanti con spago o filo elettrico ma non con filo di ferro e dovrà essere passato sotto il piano di lavoro e non sopra. Il gancio della gru dovrà essere rilasciato e accompagnato in modo che non si impigli alla struttura del ponteggio; va dato l'ordine di risalita solo quando è distante dal ponteggio. Utilizzare gli appositi canali di scarico per calare materiale dal ponteggio. Sul ponte di servizio non vanno depositati materiali e attrezzature, salvo quelli strettamente necessari al lavoro da eseguire. Il peso dei materiali e delle persone deve essere sempre inferiore a quello specificato, a seconda che si tratti di ponteggio per manutenzione o costruzione. I materiali e le attrezzature depositate devono permettere i movimenti e le manovre necessarie all'andamento dei lavori. Dopo violente perturbazioni atmosferiche o prolungata interruzione dei lavori, prima di salire sul ponteggio, si deve verificare che sia sicuro.

Valutazione e Classificazione Dei Rischi

Descrizione	Liv. Probabilità	Entità danno	Classe
Caduta dall'alto	Probabile	Significativo	Notevole

Caduta di materiali dall'alto	Probabile	Significativo	Notevole
Scivolamento	Probabile	Significativo	Notevole
Elettrocuzione	Probabile	Significativo	Notevole
Ribaltamento	Probabile	Significativo	Notevole

Interventi/Disposizioni/Procedure per ridurre i rischi

A seguito della valutazione dei rischi sono riportati, in maniera non esaustiva, gli interventi/disposizioni/procedure volte a salvaguardare la sicurezza e la salute dei lavoratori:

- Il ponte su ruote non è soggetto ad alcun obbligo normativo riguardante la documentazione da tenere in cantiere durante il loro uso tranne il caso in cui la stabilità del trabattello venga assicurata da stabilizzatori; infatti in questo modo il trabattello diviene a tutti gli effetti un ponteggio fisso e quindi necessita dell'autorizzazione ministeriale per cui al momento dell'acquisto deve essere corredato dal libretto di uso e manutenzione
- Per la salita e la discesa dai trabattelli di altezza inferiore ai 5 m sprovvisti di scalette interne, salire arrampicandosi dall'interno del ponte (mai dall'esterno per il verificarsi di ribaltamenti)
- Non utilizzare mai trabattelli di altezza superiore ai 5 m sprovvisti di scale per l'accesso agli impalcati
- Adibire alle operazioni di montaggio, smontaggio e uso del trabattello solo personale ed esperto, che non soffra di disturbi legati all'altezza (Art.123 – Art. 136 comma 6 del D.lgs. n.81/08 come modificato dal D.lgs n.106/09)
- Prima del montaggio del trabattello provvedere al controllo di tutti gli elementi che lo costituiscono ed in particolare:
 - scartare i tubi che non sono dritti o con estremità deformate
 - scartare i giunti che presentano ossidazioni o fessurazioni
 - eliminare le tavole in legno che presentano fessurazioni, nodi passanti di notevole dimensioni o evidenti segni di deterioramento oppure, per quelle metalliche, eliminare quelle che presentano ossidazioni
- Il trabattello è da considerarsi tale quando la sua stabilità è assicurata anche senza disattivazione delle ruote; quando la stabilità non è assicurata contemporaneamente alla mobilità allora l'opera provvisoria è da considerare ponteggio fisso e quindi soggetto alla relativa normativa
- Verificare la presenza di regolare parapetto (alto almeno 1 metro, con tavola fermapiè, corrente superiore e corrente intermedio) su tutti i piani in uso del trabattello (Art. 126 del D.lgs. n.81/08 come modificato dal D.lgs n.106/09)
- Verificare la verticalità dei montanti con livello o pendolino (Art. 140 comma 5 del D.lgs. n.81/08 come modificato dal D.lgs n.106/09)
- Accertarsi che il piano di scorrimento delle ruote risulti livellato (Art. 140 comma 2 del D.lgs. n.81/08 come modificato dal D.lgs n.106/09)
- Utilizzare tavole di legno per gli impalcati aventi spessore e larghezza non inferiori di 4x30 cm o 5x20 cm 8 (Allegato XVIII del D.lgs. n.81/08 come modificato dal D.lgs n.106/09)
- Per le tavole metalliche verificare la funzionalità del perno di bloccaggio e il suo effettivo inserimento
- Non utilizzare pannelli per cassature per formare l'impalcato del trabattello
- Verificare la presenza di scale interne per la salita e la discesa dal trabattello, non poste l'una in prosecuzione dell'altra
- Verificare che le ruote del ponte in opera siano saldamente bloccate attraverso l'idoneo dispositivo di bloccaggio e l'impiego di cunei o stabilizzatori
- Utilizzare le scale interne per la salita e la discesa dal trabattello ricordandosi di chiudere sempre la botola delle scale interne
- Per la salita e discesa da trabattelli di altezza superiore ai 5 mt sprovvisti da scalette interne alternate è necessaria la gabbia di protezione della scala,

altrimenti usare la cintura di sicurezza agganciata alla fune a mezzo dispositivo anticaduta

- Utilizzare il trabattello rispettando altezza massima consentita (senza aggiunte di sovrastrutture), portata massima, e numero di persone ammesse contemporaneamente all'uso
- Non si deve mai depositare materiale in eccesso sul trabattello, su quest'ultimo può rimanere solo il materiale strettamente necessario per la lavorazione in corso; è necessario mantenere il materiale in ordine e assicurare un transito sicuro sull'impalcato; evitare carichi concentrati sul tra battello (Art. 124 del D.lgs. n.81/08 come modificato dal D.lgs n.106/09)
- Non spostare mai il trabattello quando sugli impalcati si trovano lavoratori o carichi di materiali e lo spostamento deve avvenire lentamente nel senso del lato maggiore per evitare ribaltamenti
- Verificare la stabilità del piano di appoggio del trabattello (Art.140 del D.lgs. n.81/08 come modificato dal D.lgs n.106/09)
- Verificare che il carico del trabattello sul terreno sia opportunamente ripartito con tavoloni, qualora il terreno non risulti ben livellato o di portanza adeguata
- Nel caso in cui il ponte sia esposto a vento forte o intemperie è necessario sospendere i lavori
- Verificare, durante lo spostamento del trabattello, che non ci siano interferenze con linee elettriche aeree (Art. 83 del D.lgs. n.81/08 come modificato dal D.lgs n.106/09)
- Non possono essere eseguiti lavori in prossimità di linee elettriche o di impianti elettrici con parti attive non protette, e comunque a distanze inferiori ai limiti stabiliti dalla tabella 1 dell' Allegato IX del D.lgs. n.81/08 (Art. 83 del D.lgs. n.81/08 come modificato dal D.lgs n.106/09)
- Utilizzare sempre i dispositivi di protezione individuali previsti (Art.75-78 del D.lgs. n.81/08 come modificato dal D.lgs n.106/09)
- Verificare l'uso costante dei DPI da parte di tutto il personale operante (Art. 77 del D.lgs. n.81/08 come modificato dal D.lgs n.106/09)

DPI

In funzione dei rischi evidenziati saranno utilizzati obbligatoriamente i seguenti DPI, di cui è riportata la descrizione ed i riferimenti normativi:

RISCHI EVIDENZIATI	DPI	DESCRIZIONE	RIF.NORMATIVO
Caduta di materiale/attrezzi dall'alto	Casco Protettivo 	Dispositivo utile a proteggere il lavoratore dal rischio di offesa al capo per caduta di materiale dall'alto o comunque per contatti con elementi pericolosi	Art 75 - 77 - 78 , Allegato VIII - punti 3, 4 n.1 del D.lgs. n.81/08 come modificato dal D.lgs n.106/09 UNI EN 397(2001) <i>Elmetti di protezione</i>
Polveri e detriti durante le lavorazioni	Tuta di protezione 	Da utilizzare nei luoghi di lavoro caratterizzati dalla presenza di materiali e/o attrezzi che possono causare fenomeni di abrasione /taglio/perforazione	Art 75 - 77 - 78, Allegato VIII - punti 3, 4 n.7 del D.lgs. n.81/08 come modificato dal D.lgs n.106/09 UNI EN 340(2004) <i>Indumenti di protezione. Requisiti generali</i>
Scivolamenti	Scarpe antinfortunistiche 	Puntale rinforzato in acciaio contro schiacciamento/ abrasioni/perforazione/ ferite degli arti inferiori e suola antiscivolo e per	Art 75 - 77 - 78, Allegato VIII - punti 3, 4 n.6 del D.lgs. n.81/08 come modificato dal D.lgs n.106/09 UNI EN ISO 20344 (2008)

		salvaguardare la caviglia da distorsioni	<i>Dispositivi di protezione individuale – Metodi di prova per calzature</i>
Punture, tagli e abrasioni	<p>Guanti in crosta</p> 	Da utilizzare nei luoghi di lavoro caratterizzati dalla presenza di materiali e/o attrezzi che possono causare fenomeni di abrasione /taglio/perforazione delle mani	<p>Art 75 – 77 – 78, Allegato VIII - punti 3, 4 n.5 del D.lgs. n.81/08 come modificato dal D.lgs n.106/09</p> <p>UNI EN 388 (2004) <i>Guanti di protezione contro rischi meccanici</i></p>
Caduta dall'alto	<p>Imbracatura e cintura di sicurezza</p> 	Cintura di sicurezza utilizzata in edilizia per la prevenzione da caduta di persone che lavorano in altezza su scale o ponteggi. Da utilizzare con cordino di sostegno	<p>Art 75 – 77 – 78, Allegato VIII punti 3, 4 n.9 del D.lgs. n.81/08 come modificato dal D.lgs n.106/09</p> <p>UNI EN 361/358 (2003) <i>Specifiche per dispositivi di protezione individuale contro le cadute dall'alto.</i> <i>Imbracature per il corpo</i></p>

FASI DI LAVORO, RISCHI, PREVENZIONI

ACCESSO DEI NON ADDETTI AI LAVORI

ACCESSO E CIRCOLAZIONE DEGLI ADDETTI AI LAVORI

ACCESSO E CIRCOLAZIONE DEI MEZZI MECCANICI DI TRASPORTO

11. FASE DI LAVORO: ALLACCIAMENTI ALLA RETE ELETTRICA
12. FASE DI LAVORO: ALLESTIMENTO DI IMPALCATI PROTETTIVI SUI POSTI FISSI DI LAVORO E DI TRANSITO
13. FASE DI LAVORO: ALLESTIMENTO DI VIE DI CIRCOLAZIONE PER UOMINI E MEZZI
14. FASE DI LAVORO: APPLICAZIONE DI PARASPIGOLO SU ANGOLI ESTERNI

AREA DI CARICO E SCARICO MATERIALI

AREA LAVORAZIONE FERRO IN BARRE

AREA DI POSTAZIONE BETONIERA

AREA DI STOCCAGGIO MATERIALI DA COSTRUZIONE

AREA DI STOCCAGGIO MATERIALE DI RISULTA

CARICO E SCARICO DI MACCHINE EDILI

15. FASE DI LAVORO: CARICO E SCARICO MATERIALI
16. FASE DI LAVORO: MONTAGGIO DI CASSEFORME IN LEGNO
17. FASE DI LAVORO: DEMOLIZIONE DI MURATURE E TRAMEZZI
18. FASE DI LAVORO: DEMOLIZIONE DI RIVESTIMENTI
19. FASE DI LAVORO: DISARMO DELLE CASSEFORME DI STRUTTURE IN C.A.
20. FASE DI LAVORO: ESECUZIONE DI MASSETTI
21. FASE DI LAVORO: LAVORAZIONE E POSA FERRO PER STRUTTURE IN C.A.
22. FASE DI LAVORO: FONDAZIONI IN C.A.
23. FASE DI LAVORO: GETTO DI CALCESTRUZZO MEDIANTE AUTOBETONIERA
24. FASE DI LAVORO: REALIZZAZIONE IMPIANTO ELETTRICO E MESSA A TERRA DI CANTIERE
25. FASE DI LAVORO: INSTALLAZIONE MACCHINA PIEGAFERRI
26. FASE DI LAVORO: INTONACI ESTERNI ESEGUITI A MACCHINA
27. FASE DI LAVORO: INTONACI ESTERNI ESEGUITI A MANO
28. FASE DI LAVORO: INTONACI INTERNI ESEGUITI A MACCHINA
29. FASE DI LAVORO: INTONACI INTERNI ESEGUITI A MANO
30. FASE DI LAVORO: LAVORAZIONE E POSA FERRO IN BARRE
31. FASE DI LAVORO: MONTAGGIO INFISSI INTERNI
32. FASE DI LAVORO: MONTAGGIO STRUTTURE IN ACCIAIO
33. FASE DI LAVORO: MURATURA IN MATTONI TIPO LECABLOCCO
34. FASE DI LAVORO: PREPARAZIONE MALTE
35. FASE DI LAVORO: RASATURE DI INTONACI
36. FASE DI LAVORO: RIMOZIONE DI SERRAMENTI INTERNI ED ESTERNI
37. FASE DI LAVORO: RIMOZIONE PAVIMENTI
38. FASE DI LAVORO: SCAVO A SEZIONE RISTRETTA
39. FASE DI LAVORO: SCAVI DI FONDAZIONE ESEGUITI CON ESCAVATORE
40. FASE DI LAVORO: SCAVO A SEZIONE OBBLIGATA ESEGUITO A MANO
41. FASE DI LAVORO: SMANTELLAMENTO CANTIERE E PULIZIA FINALE
42. FASE DI LAVORO: SMONTAGGIO MACCHINE DI CANTIERE
43. FASE DI LAVORO: SMONTAGGIO DEI PONTEGGI
44. FASE DI LAVORO: SPICCONATURA INTONACO ESTERNO
45. FASE DI LAVORO: TINTEGGIATURA DI PARETI E SOFFITTI INTERNI
46. FASE DI LAVORO: TINTEGGIATURE DI PARETI INTERNE
47. FASE DI LAVORO: TRACCIAMENTI DI CANTIERE PER EDILIZIA CIVILE
48. FASE DI LAVORO: TRACCIAMENTO DEL CANTIERE
49. FASE DI LAVORO: TRASPORTO DI MACCHINE EDILI
50. FASE DI LAVORO: TRASPORTO DI MATERIALI DA COSTRUZIONE NELL' AMBITO DEL CANTIERE
51. FASE DI LAVORO: TRASPORTO DI MATERIALI NELL' AMBITO DEL CANTIERE
52. FASE DI LAVORO: TRASPORTO A RIFIUTO
53. FASE DI LAVORO: VERIFICA IMPIANTO ELETTRICO DI CANTIERE

54. FASE DI LAVORO: VIABILITA' E SEGNALETICA CANTIERE
 55. FASE DI LAVORO: VIBRAZIONE CALCESTRUZZO

ACCESSO DEI NON ADDETTI AI LAVORI

Quando in cantiere sia previsto l'accesso di non addetti ai lavori, questi devono avere accesso e percorsi separati e convenientemente protetti da ogni rischio di interferenza con le attività svolte all'interno del cantiere.

Elenco Rischi	Valutazione Rischio			Misure di Prevenzione
	Probabilità (P)	Danno (D)	Entità	
Caduta di materiale dall'alto	Possibile	Significativo	Notevole	Prestare attenzione ai carichi sospesi nelle fasi di manovra. Indossare elmetto di protezione
Investimenti da parte di mezzi meccanici	Non Probabile	Grave	Accettabile	Tenersi a distanza di sicurezza dai mezzi operativi in movimento Prestare attenzione negli spostamenti. Segnalare il passaggio.
Cadute a livello e scivolamenti	Possibile	Modesto	Accettabile	Prestare attenzione negli spostamenti Tenere pulito e in ordine il luogo di lavoro Indossare scarpe di sicurezza

SCHEDA TECNICA

La viabilità delle persone nei cantieri è disciplinata dall'Art. 108 e dall' *Allegato XVIII del D.Lgs 81/08 come modificato dal D.Lgs.106/09.*

Agli estranei ai lavori non deve essere consentito di accedere alle zone di lavoro del cantiere. Appropriata segnaletica in tal senso deve essere installata in corrispondenza degli accessi al cantiere e ripetuta in corrispondenza degli accessi alle zone di lavoro.

Tuttavia, quando sia previsto che non addetti ai lavori possano accedere ai luoghi di lavoro per motivi vari, devono essere predisposti appositi percorsi protetti e separati dalle lavorazioni, oppure le persone devono essere accompagnate da personale del cantiere incaricato allo scopo.

Qualora l'accesso di terzi sia previsto e regolamentato, è necessaria la preventiva informazione sulle attività in corso.

Quando sia previsto il passaggio o lo stazionamento di terzi in prossimità di posti di lavoro sopraelevati, devono essere adottate misure per impedire la caduta di oggetti e materiali nonché protezioni per l'arresto degli stessi.

L'accesso e la circolazione deve avvenire in modo ordinato e regolamentato.

L'accesso involontario di non addetti ai lavori alle zone corrispondenti al cantiere deve essere impedito mediante recinzioni robuste e durature, munite di segnaletiche scritte ricordanti il divieto e di segnali di pericolo.

Recinzioni, sbarramenti, cartelli segnaletici, segnali, protezioni devono essere di natura tale da

risultare costantemente ben visibili. Ove non risulti sufficiente l'illuminazione naturale, gli stessi devono essere illuminati artificialmente; l'illuminazione deve comunque essere prevista per le ore notturne.

Per i cantieri e luoghi di lavoro che hanno una estensione progressiva (es. stradali) devono essere adottati provvedimenti che seguono l'andamento dei lavori e comprendenti, a seconda dei casi, mezzi materiali di segregazione e segnalazione, oppure, uomini con funzione di segnalatori o sorveglianti.

Normativa di riferimento

D. Lgs. 81/08 come modificato dal D. Lgs. 106/09

• **DPI**

In funzione dei rischi evidenziati saranno utilizzati obbligatoriamente i seguenti DPI:

RISCHI EVIDENZIATI	DPI	DESCRIZIONE	RIF.NORMATIVO
Caduta di materiale/attrezzi dall'alto	 Casco Protettivo	Dispositivo utile a proteggere il lavoratore dal rischio di offesa al capo per caduta di materiale dall'alto o comunque per contatti con elementi pericolosi	Art 75 - 77 - 78 , Allegato VIII - punti 3, 4 n.1 del D.lgs. n.81/08 come modificato dal D.lgs n.106/09 UNI EN 397(2001) <i>Elmetti di protezione</i>
Lesioni per caduta di materiali movimentati e/o per presenza di chiodi, ferri, ecc.	 Scarpe antinfortunistiche	Puntale rinforzato in acciaio contro schiacciamento/abrasioni/perforazione/ferite degli arti inferiori e suola antiscivolo e per salvaguardare la caviglia da distorsioni	Art 75 - 77 - 78, Allegato VIII - punti 3, 4 n.6 del D.lgs. n.81/08 come modificato dal D.lgs n.106/09 UNI EN ISO 20344 (2008) Dispositivi di protezione individuale - Metodi di prova per calzature

ACCESSO E CIRCOLAZIONE DEGLI ADDETTI AI LAVORI

Per l'accesso degli addetti ai rispettivi luoghi di lavoro devono essere approntati percorsi sicuri e, quando necessario, separati da quelli dei mezzi meccanici.

Elenco Rischi	Valutazione Rischio			Misure di Prevenzione
	Probabilità (P)	Danno (D)	Entità	
Caduta di materiale dall'alto	Possibile	Significativo	Notevole	Prestare attenzione ai carichi sospesi nelle fasi di manovra. Indossare elmetto di protezione
Investimenti da parte di mezzi meccanici	Non Probabile	Grave	Accettabile	Tenersi a distanza di sicurezza dai mezzi operativi in movimento Prestare attenzione negli spostamenti.

Elenco Rischi	Valutazione Rischio			Misure di Prevenzione
	Probabilità (P)	Danno (D)	Entità	
				Segnalare il passaggio.
Cadute a livello e scivolamenti	Possibile	Modesto	Accettabile	Prestare attenzione negli spostamenti Tenere pulito e in ordine il luogo di lavoro Indossare scarpe di sicurezza

SCHEDA TECNICA
<p>La viabilità delle persone nei cantieri è disciplinata dall'Art. 108 e dall' <i>Allegato XVIII del D.Lgs 81/08 come modificato dal D.Lgs.106/09.</i></p> <p>Le strade, i viottoli e le scale con gradini ricavati nel terreno o nella roccia devono essere provvisti di parapetto normale con tavola fermapiede nei tratti prospicienti il vuoto quando il dislivello superi i due metri.</p> <p>Le alzate dei gradini ricavati nel terreno friabile devono essere sostenute, ove occorra, con tavole e paletti robusti o con altri mezzi atti ad ottenere lo scopo.</p> <p>Deve altresì essere provveduto al sicuro accesso ai singoli posti di lavoro in piano, in elevazione, in profondità.</p> <p>Le vie di accesso al cantiere e quelle corrispondenti a percorsi interni devono essere illuminate secondo le necessità diurne e notturne, ed essere mantenute costantemente in condizioni soddisfacenti.</p> <p>Le zone di transito e di accesso ai servizi di cantiere ed ai posti di lavoro esposte al rischio di caduta di materiale dall'alto devono essere protette con robuste tettoie o con parasassi.</p> <p>L'accesso ai posti di lavoro sopraelevati deve avvenire utilizzando scale fisse a gradini protette su ambo i lati con parapetto normali provvisti di tavola fermapiede.</p> <p>Quando vengono utilizzate scale a mano queste devono risultare vincolate con mezzi idonei a parti fisse, avere lunghezza tale che almeno un montante sporga oltre il piano di accesso di almeno 1 metro.</p> <p>Le scale che servono a collegare stabilmente due piani di ponteggio, quando sono sistemate verso la parte esterna del ponteggio, devono essere provviste sul lato esterno di idonea protezione.</p> <p>Nei lavori in sotterraneo, ove sia concesso ai pedoni di accedere e camminare lungo il tunnel, deve essere individuato un passaggio pedonale di adeguata larghezza, opportunamente illuminato ed indicato con cartelli visibili.</p> <p>Per l'accesso ai pozzi devono essere utilizzati mezzi sicuri quali scale sezionate, quanto possibile, in tratte di lunghezza non superiore ai 4 metri e sfalsate a mezzo pianerottoli intermedi.</p> <p>Possono essere utilizzati gli apparecchi per la salita e discesa dei carichi purché vengano adottate particolari precauzioni ed attrezzature e ciò avvenga sotto la diretta sorveglianza di un preposto.</p> <p>Nei mezzi meccanizzati atti al trasporto di persone e materiali è vietato il trasporto promiscuo.</p> <p>L'accesso e la circolazione degli addetti ai lavori deve avvenire in modo ordinato.</p> <p>Per il raggiungimento del posto di lavoro devono sempre essere utilizzati i percorsi e le attrezzature predisposti allo scopo.</p> <p>Quando non risulti possibile garantire la percorribilità dei percorsi predisposti per tutta la durata dei lavori, devono essere installati opportuni segnali e devono essere individuati percorsi alternativi, resi noti a tutto il personale operante in cantiere.</p> <p>I luoghi destinati al passaggio e al lavoro non devono presentare buche o sporgenze pericolose.</p> <p>Le vie ed uscite di emergenza devono restare sgombre e consentire di raggiungere il più rapidamente possibile un luogo sicuro. In caso di pericolo i posti di lavoro devono poter essere evacuati rapidamente e in condizioni di massima sicurezza da parte dei lavoratori. Il numero, la</p>





distribuzione e le dimensioni delle vie e delle uscite di emergenza dipendono dall'impiego, dall'attrezzatura e dalle dimensioni del cantiere e dei locali nonché dal numero massimo di persone che possono esservi presenti.
 Le vie e le uscite di emergenza che necessitano di illuminazione devono essere dotate di una illuminazione di emergenza di intensità sufficiente in caso di guasto all'impianto.

Normativa di riferimento

D. Lgs. 81/08 come modificato dal D. Lgs. 106/09

• **DPI**

In funzione dei rischi evidenziati saranno utilizzati obbligatoriamente i seguenti DPI:

RISCHI EVIDENZIATI	DPI	DESCRIZIONE	RIF.NORMATIVO
Caduta di materiale/attrezzi dall'alto	Casco Protettivo 	Dispositivo utile a proteggere il lavoratore dal rischio di offesa al capo per caduta di materiale dall'alto o comunque per contatti con elementi pericolosi	Art 75 - 77 - 78 , Allegato VIII - punti 3, 4 n.1 del D.lgs. n.81/08 come modificato dal D.lgs n.106/09 UNI EN 397(2001) <i>Elmetti di protezione</i>
Polveri e detriti durante le lavorazioni	Tuta di protezione 	Da utilizzare nei luoghi di lavoro caratterizzati dalla presenza di materiali e/o attrezzi che possono causare fenomeni di abrasione /taglio/ perforazione	Art 75 - 77 - 78, Allegato VIII - punti 3, 4 n.7 del D.lgs. n.81/08 come modificato dal D.lgs n.106/09 UNI EN 340(2004) <i>Indumenti di protezione. Requisiti generali</i>
Lesioni per caduta di materiali movimentati e/o per presenza di chiodi, ferri, ecc.	Scarpe antinfortunistiche 	Puntale rinforzato in acciaio contro schiacciamento/abrasioni/ perforazione/ferite degli arti inferiori e suola antiscivolo e per salvaguardare la caviglia da distorsioni	Art 75 - 77 - 78, Allegato VIII - punti 3, 4 n.6 del D.lgs. n.81/08 come modificato dal D.lgs n.106/09 UNI EN ISO 20344 (2008) <i>Dispositivi di protezione individuale - Metodi di prova per calzature</i>
Lesioni per contatto con organi mobili durante le lavorazioni	Guanti in crosta 	Da utilizzare nei luoghi di lavoro caratterizzati dalla presenza di materiali e/o attrezzi che possono causare fenomeni di abrasione/taglio/ perforazione delle mani	Art 75 - 77 - 78, Allegato VIII - punti 3, 4 n.5 del D.lgs. n.81/08 come modificato dal D.lgs n.106/09 UNI EN 388 (2004) <i>Guanti di protezione contro rischi meccanici</i>

ACCESSO E CIRCOLAZIONE DEI MEZZI MECCANICI DI TRASPORTO

Per l'accesso al cantiere dei mezzi di lavoro devono essere predisposti percorsi e, ove occorrono mezzi di accesso controllati e sicuri, separati da quelli per i pedoni.

All'interno del cantiere, la circolazione degli automezzi e delle macchine semoventi deve essere regolata con norme il più possibile simili a quelle della circolazione su strade pubbliche, la velocità deve essere limitata a seconda delle caratteristiche e condizioni dei percorsi e dei mezzi.

Elenco Rischi	Valutazione Rischio			Misure di Prevenzione
	Probabilità (P)	Danno (D)	Entità	
Caduta di materiale dall'alto	Possibile	Significativo	Notevole	Prestare attenzione ai carichi sospesi nelle fasi di manovra. Indossare elmetto di protezione
Incidente stradale	Non probabile	Grave	Accettabile	Verificare la possibilità di chiudere la strada. Prevedere procedure di sicurezza per l'uso di aree esterne al cantiere in presenza di traffico veicolare
Investimenti da parte di mezzi meccanici	Non Probabile	Grave	Accettabile	Tenersi a distanza di sicurezza dai mezzi operativi in movimento Prestare attenzione negli spostamenti. Segnalare il passaggio.
Cadute a livello e scivolamenti	Possibile	Modesto	Accettabile	Prestare attenzione negli spostamenti Tenere pulito e in ordine il luogo di lavoro Indossare scarpe di sicurezza

SCHEDA TECNICA

La viabilità nei cantieri è disciplinata dall'Art. 108 e dall' *Allegato XVIII del D.Lgs 81/08 come modificato dal D.Lgs.106/09.*

Le strade devono essere atte a resistere al transito dei mezzi di cui è previsto l'impiego, con pendenze e curve adeguate alle possibilità dei mezzi stessi ed essere mantenute costantemente in condizioni soddisfacenti.

La larghezza delle strade e delle rampe deve essere tale da consentire un franco di almeno 0,70 metri oltre la sagoma di ingombro massimo dei mezzi previsti. Qualora il franco venga limitato ad un solo lato, devono essere realizzate, nell'altro lato, piazzole o nicchie di rifugio ad intervalli non superiori a 20 metri una dall'altra.

I luoghi destinati al passaggio e al lavoro non devono presentare buche o sporgenze pericolose e devono essere in condizioni tali da rendere sicuro il movimento ed il transito dei mezzi di trasporto ed essere inoltre correttamente aerati ed illuminati

Le vie ed uscite di emergenza devono restare sgombre e consentire di raggiungere il più rapidamente possibile un luogo sicuro. In caso di pericolo i posti di lavoro devono poter essere evacuati rapidamente e in condizioni di massima sicurezza da parte dei lavoratori.

Tutti i mezzi mobili a motore devono essere provvisti di segnale acustico.

Se un mezzo non è progettato per operare indifferentemente nelle due direzioni esso deve essere equipaggiato con uno speciale segnale luminoso e/o acustico che automaticamente diventa operativo quando si innesta la marcia indietro.

I mezzi progettati per operare indifferentemente nelle due direzioni devono avere luci frontali nella direzione di marcia e luci rosse a tergo. Tali luci si devono invertire automaticamente quando si inverte la direzione di marcia.

I mezzi mobili devono essere equipaggiati con girofaro i mezzi di trasporto speciali (per esplosivi, di emergenza) devono essere equipaggiati con segnali speciali.

I mezzi mobili a motore utilizzati in cantiere quando non provvisti di cabina di manovra o di guida, devono essere provvisti di robusta tettoia di protezione del posto di guida o manovra contro i rischi di caduta di materiali dall'alto e contro i rischi di ribaltamento.

Le strade usate dai mezzi meccanici devono avere una manutenzione appropriata.

Per evitare la formazione di fango e di polvere se sterrate, devono essere spianate, trattate con inerti e innaffiate periodicamente.

La velocità deve essere limitata per garantire la massima sicurezza in ogni condizione e comunque ridotta a passo d'uomo in corrispondenza dei posti di lavoro od passaggio.

Le manovre in spazi ristretti od impegnati devono avvenire con l'aiuto di personale a terra.

Tali disposizioni devono essere richiamate con apposita segnaletica.



Deve essere regolamentato l'accesso e la circolazione dei mezzi di trasporto personali per raggiungere i posti di lavoro. Se non sono approntate zone di parcheggio, separate da quelle di lavoro, all'interno del cantiere, i mezzi di trasporto personali devono essere lasciati all'esterno.


Normativa di riferimento

D. Lgs. 81/08 come modificato dal D. Lgs. 106/09

• **DPI**

In funzione dei rischi evidenziati saranno utilizzati obbligatoriamente i seguenti DPI:

RISCHI EVIDENZIATI	DPI	DESCRIZIONE	RIF.NORMATIVO
Caduta di materiale/attrezzi dall'alto	Casco Protettivo 	Dispositivo utile a proteggere il lavoratore dal rischio di offesa al capo per caduta di materiale dall'alto o comunque per contatti con elementi pericolosi	Art 75 - 77 - 78 , Allegato VIII - punti 3, 4 n.1 del D.lgs. n.81/08 come modificato dal D.lgs n.106/09 UNI EN 397(2001) <i>Elmetti di protezione</i>
Polveri e detriti durante le lavorazioni	Tuta di protezione 	Da utilizzare nei luoghi di lavoro caratterizzati dalla presenza di materiali e/o attrezzi che possono causare fenomeni di abrasione /taglio/ perforazione	Art 75 - 77 - 78, Allegato VIII - punti 3, 4 n.7 del D.lgs. n.81/08 come modificato dal D.lgs n.106/09 UNI EN 340(2004) <i>Indumenti di protezione. Requisiti generali</i>
Lesioni per caduta di materiali movimentati e/o per presenza di chiodi, ferri, ecc.	Scarpe antinfortunistiche 	Puntale rinforzato in acciaio contro schiacciamento/abrasioni/perforazione/ferite degli arti inferiori e suola antiscivolo e per salvaguardare la caviglia da distorsioni	Art 75 - 77 - 78, Allegato VIII - punti 3, 4 n.6 del D.lgs. n.81/08 come modificato dal D.lgs n.106/09 UNI EN ISO 20344 (2008) <i>Dispositivi di protezione individuale - Metodi di prova per calzature</i>

<p>Lesioni per contatto con organi mobili durante le lavorazioni</p>	<p>Guanti in crosta</p> 	<p>Da utilizzare nei luoghi di lavoro caratterizzati dalla presenza di materiali e/o attrezzi che possono causare fenomeni di abrasione/taglio/perforazione delle mani</p>	<p>Art 75 - 77 - 78, Allegato VIII - punti 3, 4 n.5 del D.lgs. n.81/08 come modificato dal D.lgs n.106/09 UNI EN 388 (2004) <i>Guanti di protezione contro rischi meccanici</i></p>
--	---	--	---

1. FASE DI LAVORO: ALLACCIAMENTI ALLA RETE ELETTRICA



Connessione dell'impianto di utenza alla rete di distribuzione dell'energia elettrica. E' realizzato dal distributore locale con la posa della presa (l'impianto che collega il contatore alla rete di distribuzione) e del contatore. Generalmente si compone dei seguenti elementi: cabina di trasformazione, armadio di allacciamento, cassetta d'introduzione, apparecchiatura magnetotermica, tubo proteggi cavo, cavo di allacciamento, messa a terra, contatore.

Gli allacciamenti possono essere suddivisi nelle seguenti tipologie:

- Allacciamenti definitivi: ossia quelli permanenti, eseguiti mediante cavi sotterranei;
- Allacciamenti monofase: realizzati per piccoli impianti, come cabine telefoniche, distributori automatici di biglietti, ecc...
- Allacciamenti provvisori per cantieri: che viene smontato al termine dei lavori alla messa in esercizio del nuovo allacciamento definitivo;
- Allacciamenti manifestazioni temporanee: ossia quelli provvisori per feste, manifestazioni, spettacoli, ecc...
- Allacciamenti illuminazione pubblica;
- Allacciamenti illuminazione speciali, per impianti natalizi, cartelli luminosi ecc.

• **Macchine/Attrezzature**

Nella fase di lavoro oggetto della valutazione sono utilizzate le seguenti Attrezzature/Macchine:

- Miniescavatore
- Martello pneumatico
- Utensili manuali
- Utensili elettrici

• **Sostanze Pericolose**

Nella fase di lavoro oggetto della valutazione sono utilizzate le seguenti Sostanze Pericolose:

- Polveri inerti

• **Opere Provvisionali**

Nella fase di lavoro oggetto della valutazione sono utilizzate le seguenti opere provvisionali:

- Andatoie e passerelle

• **Valutazione e Classificazione dei Rischi**

Descrizione	Liv. Probabilità	Entità danno	Classe
• Folgorazione - Elettrocuzione	Possibile	Grave	Notevole
• Investimento (presenza di automezzi)	Possibile	Significativo	Notevole
• Inalazione di polveri e fibre	Possibile	Significativo	Notevole
• Movimentazione manuale dei carichi	Possibile	Significativo	Notevole

• Proiezione di schegge e materiali	Possibile	Significativo	Notevole
• Posture incongrue	Possibile	Significativo	Notevole
• Rumore	Possibile	Significativo	Notevole
• Vibrazioni	Possibile	Significativo	Notevole
• Punture, tagli e abrasioni	Possibile	Modesto	Accettabile
• Urti, colpi, impatti e compressioni	Possibile	Modesto	Accettabile

• **Interventi/Disposizioni/Procedure per ridurre i rischi**



A seguito della valutazione dei rischi sono riportati, in maniera non esaustiva, gli interventi/disposizioni/procedure volte a salvaguardare la sicurezza e la salute dei lavoratori:

- Attenersi alle misure generali di prevenzione nei confronti dei singoli rischi sopra individuati
- Tutti i lavoratori devono essere adeguatamente informati e formati sulle corrette modalità di esecuzione delle attività e di utilizzo delle attrezzature (Art. 71 comma 7 lettera a del D.lgs. n.81/08 così come modificato dal D.Lgs. n. 106/09)
- L'allacciamento di una nuova utenza deve essere eseguito dal distributore locale di energia elettrica
- Gli allacciamenti per potenze disponibili sino a 100 kW devono essere effettuati in bassa tensione, salvo richiesta motivata del cliente
- Per ogni unità immobiliare e le sue eventuali pertinenze deve essere realizzato un unico allacciamento. Solo in caso di abitazioni alimentate in bassa tensione può essere richiesto un allacciamento aggiuntivo destinato esclusivamente ad alimentare di pompe di calore per il riscaldamento degli ambienti
- Il contatore deve essere installato in una posizione tale da poter essere raggiunto dal personale inviato dal distributore anche se il cliente è assente. In caso di proprietà recintate deve essere installato al limite della proprietà con accesso diretto dalla strada
- In caso di edifici con più unità immobiliari, i contatori devono essere installati in modo centralizzato in un apposito vano
- Per le forniture in media tensione, la cabina di trasformazione deve essere realizzata da chi richiede l'allacciamento, che deve anche rendere disponibile un locale con agevole accesso da strada aperta al pubblico per la posa dei contatori
- Prima di iniziare le attività deve essere effettuata una ricognizione dei luoghi di lavoro al fine di individuare l'eventuale esistenza di linee elettriche interrato e stabilire le idonee precauzioni per evitare possibili contatti diretti o indiretti con elementi in tensione
- Vietare il trasporto di terze persone sulle macchine operatrici
- Allontanare uomini e mezzi dal raggio di azione delle macchine operatrici
- Verificare che i cavi per posa interrata siano sempre dotati di guaina protettiva, protetti contro lo schiacciamento, quando si prevede in superficie il passaggio di mezzi pesanti, protetti contro i danni che possono essere provocati da eventuali scavi manuali, ma soprattutto da scavi che prevedono l'impiego di mezzi meccanici
- L'esecuzione di lavori deve essere affidata a lavoratori abilitati dal datore di lavoro ai sensi della pertinente normativa tecnica riconosciuti idonei per tale attività (Art. 71 comma 7 del D.lgs. n.81/08 così come modificato dal D.Lgs. n. 106/09)
- Prima di dare inizio all'esecuzione dei lavori, il preposto ai lavori deve verificare che i lavori siano eseguibili nel rispetto della norma
- Verificare che le attrezzature collettive da utilizzare, ad un controllo a vista, risultino efficienti
- Verificare che le masse non protette contro i contatti indiretti, e con cui si possa

- venire a contatto durante i lavori, non siano in tensione
- Comunicare agli addetti le informazioni necessarie per lo svolgimento dei lavori
- Segnalare al preposto ai lavori eventuali imprevisti che dovessero sopravvenire nel corso dei lavori
- Impartire agli addetti le necessarie informazioni per la corretta movimentazione di carichi pesanti o ingombranti (Art. 168 del D.lgs. n.81/08 così come modificato dal D.Lgs. n. 106/09)
- Rispettare le istruzioni ricevute per un'esatta e corretta posizione da assumere nella movimentazione dei carichi (Art. 168 del D.lgs. n.81/08 così come modificato dal D.Lgs. n. 106/09)
- Prima di movimentare a mano gli elementi valutare il loro peso e la loro dimensione ed individuare il modo più indicato per afferrarli, alzati e spostali senza affaticare la schiena (Art. 168 del D.lgs. n.81/08 così come modificato dal D.Lgs. n. 106/09)
- Per carichi pesanti o ingombranti la massa va movimentata con l'intervento di più persone al fine di ripartire e diminuire lo sforzo (Art. 168 del D.lgs. n.81/08 così come modificato dal D.Lgs. n. 106/09)
- Attuare gli interventi tecnici, organizzativi e procedurali concretamente attuabili al fine di ridurre al minimo i rischi derivanti dall'esposizione al rumore (Art 192 del D.lgs. n.81/08 così come modificato dal D. Lgs. n. 106/09)
- Utilizzare sempre i dispositivi di protezione individuali previsti (Art.75-78 del D.lgs. n.81/08 così come modificato dal D. Lgs. n. 106/09)
- Verificare l'uso costante dei DPI da parte di tutto il personale operante (Art.77 del D.lgs. n.81/08 così come modificato dal D. Lgs. n. 106/09)

• **DPI**

In funzione dei rischi evidenziati saranno utilizzati obbligatoriamente i seguenti DPI, di cui è riportata la descrizione ed i riferimenti normativi:

RISCHI EVIDENZIATI	DPI	DESCRIZIONE	RIF.NORMATIVO
Elettrocuzione	Guanti dielettrici 	Guanti in lattice naturale speciale con un alto potere di isolamento elettrico. I guanti dielettrici devono essere utilizzati con dei sovra-guanti in pelle	Art 75 - 77 - 78, Allegato VIII-punti 3, 4 n.5 del D.lgs. n.81/08 come modificato dal D.lgs n.106/09 UNI EN 60903 <i>Guanti di protezione isolanti da contatto con parti sotto tensione</i>
Elettrocuzione	Elmetto con visiera incorporata 	Calotta in policarbonato ad alta resistenza, completo di frontalino proteggi visiera, dotato di alto potere dielettrico.	Art 75 - 77 - 78 , Allegato VIII-punti 3, 4 n.2 del D.lgs. n.81/08 come modificato dal D.lgs n.106/09 UNI EN 397 (2001) <i>Elmetti di protezione per l'industria</i> UNI EN 13087-8 (2006) <i>Elmetti di protezione- Metodi di prova- Parte 8: Proprietà elettriche.</i>
Impiego di utensili rumorosi durante	Cuffia antirumore	I modelli attualmente in commercio consentono di	Art 75 - 77 - 78, Allegato VIII-punti 3,

le lavorazioni		regolare la pressione delle coppe auricolari, mentre i cuscinetti sporchi ed usurati si possono facilmente sostituire	4 n.3 del D.lgs. n.81/08 come modificato dal D.lgs n.106/09 UNI EN 352-2 (2004) <i>Protettori dell'udito.</i> <i>Requisiti generali. Parte 1: cuffie</i>
Elettrocuzione	Stivali isolanti 	Tronchetti dielettrici realizzati in caucciù foderati in cotone con suola antisdrucciolevole resistente all'usura.	Art 75 - 77 - 78, Allegato VIII-punti 3, 4 n.6 del D.lgs. n.81/08 come modificato dal D.lgs n.106/09 UNI EN ISO 20344 (2008) <i>Dispositivi di protezione individuale - Metodi di prova per calzature.</i>
Polveri e detriti durante le lavorazioni	Tuta di protezione 	Tuta da lavoro da indossare per evitare che la polvere venga a contatto con la pelle	Art 75 - 77 - 78, Allegato VIII-punti 3, 4 n.7 del D.lgs. n.81/08 come modificato dal D.lgs n.106/09 UNI EN 340 (2004) <i>Indumenti di protezione. Requisiti generali</i>
Inalazione di polveri e fibre	Mascherina antipolvere FFP2 	Mascherina per la protezione di polveri a media tossicità, fibre e aerosol a base acquosa di materiale particellare $\geq 0,02$ micron.	Art 75 - 77 - 78, Allegato VIII-punto 3, 4 n.4 del D.lgs. n.81/08 come modificato dal D.lgs n.106/09 UNI EN 149 (2003) <i>Apparecchi di protezione delle vie respiratorie - Semimaschera filtrante contro particelle - Requisiti, prove, marcatura.</i>

2. FASE DI LAVORO: ALLESTIMENTO DI IMPALCATI PROTETTIVI SUI POSTI FISSI DI LAVORO E DI TRANSITO



Trattasi dell'allestimento, nei cantieri edili, di impalcati protettivi sia per i posti fissi di lavoro che per le vie di transito atti a impedire o ridurre l'altezza di possibili cadute

• **Macchine/Attrezzature**

Nella fase di lavoro oggetto della valutazione sono utilizzate le seguenti Attrezzature/Macchine:

- Attrezzi d'uso comune: martello, mazza, pinze, sega, accetta
- Carriola
- Sega circolare

• **Opere Provvisoriali**

Nella fase di lavoro oggetto della valutazione sono utilizzate le seguenti Opere Provvisoriali:

- Scale a mano

• **Valutazione e Classificazione dei Rischi**

Descrizione	Liv. Probabilità	Entità danno	Classe
• Impigliamento, stritolamento per contatto con gli organi in movimento della sega circolare	Probabile	Significativo	Notevole
• Proiezione di schegge	Possibile	Significativo	Notevole
• Elettrocuzione	Possibile	Significativo	Notevole
• Rumore	Possibile	Modesto	Accettabile
• Movimentazione manuale dei carichi	Possibile	Modesto	Accettabile
• Ferite e tagli per contatti con le attrezzature	Possibile	Modesto	Accettabile







• **Interventi/Disposizioni/Procedure per ridurre i rischi**

A seguito della valutazione dei rischi sono riportati, in maniera non esaustiva, gli interventi/disposizioni/procedure volte a salvaguardare la sicurezza e la salute dei lavoratori:

- Attenersi alle misure generali di prevenzione nei confronti dei singoli rischi sopra individuati
- Tutti i lavoratori devono essere adeguatamente informati e formati sulle corrette modalità di esecuzione delle attività e di utilizzo delle attrezzature (Art. 71 comma 7 lettera a) del D.lgs. n.81/08 come modificato dal D.lgs n.106/09)
- Autorizzare all'uso della sega circolare solo personale competente (Art. 71 comma 7 del D.lgs. n.81/08 come modificato dal D.lgs n.106/09)
- Seguire le istruzioni sul corretto uso della sega circolare (Allegato V Parte II Punto 5.5 del D.lgs. n.81/08 come modificato dal D.lgs n.106/09)
- Verificare che la macchina sia dotata di tutte le protezioni degli organi in movimento (Allegato V Parte I Punto 6 del D.lgs. n.81/08 come modificato dal D.lgs n.106/09)
- Verificare che la macchina sia dotata di un dispositivo che non permetta il riavviamento automatico della macchina (es. bobina di sgancio) (Allegato V Parte I Punto 2.2 del D.lgs. n.81/08 come modificato dal D.lgs n.106/09)
- Effettuare periodiche manutenzioni delle attrezzature (Art. 71 comma 4 lettera a) del D.lgs. n.81/08 come modificato dal D.lgs n.106/09)
- Verificare con frequenza le condizioni degli attrezzi con particolare riguardo alla solidità degli attacchi dei manici di legno agli elementi metallici. Usare idonei dispositivi di protezione individuale (Art. 71 comma 4 lettera a) del D.lgs. n.81/08 come modificato dal D.lgs n.106/09)
- Fornire scale semplici con pioli incastrati o saldati ai montanti e con le estremità antisdrucchiolevoli (Art. 113 comma 3 del D.lgs. n.81/08 come modificato dal D.lgs n.106/09)
- Le scale doppie non devono superare i 5 metri d'altezza (Art. 113 comma 9 del D.lgs. n.81/08 come modificato dal D.lgs n.106/09)
- Nel caso che il dislivello sia superiore a m 2, per la vicinanza d'aperture, occorre applicare i parapetti alle aperture stesse (Art. 146 del D.lgs. n.81/08 come modificato dal D.lgs n.106/09)

- L'alimentazione deve essere fornita tramite regolamentare quadro elettrico collegato elettricamente a terra (Art. 80 del D.lgs. n.81/08 come modificato dal D.lgs n.106/09)
 - I cavi elettrici devono essere rispondenti alle norme CEI e adatti per posa mobile (Art. 81 del D.lgs. n.81/08 come modificato dal D.lgs n.106/09)
 - Verificare lo stato di conservazione dei cavi elettrici (Art. 81 del D.lgs. n.81/08 come modificato dal D.lgs n.106/09)
 - Collegare la macchina all'impianto elettrico di cantiere in assenza di tensione (Art. 82 del D.lgs. n.81/08 come modificato dal D.lgs n.106/09)
 - Posizionare i cavi elettrici in modo da evitare danni per urti o usura meccanica ed in modo che non costituiscano intralcio (Art. 81 del D.lgs. n.81/08 come modificato dal D.lgs n.106/09)
 - Segnalare immediatamente eventuali danni riscontrati nei cavi elettrici (Art. 81 del D.lgs. n.81/08 come modificato dal D.lgs n.106/09)
 - Verificare che i ponti su cavalletti siano allestiti ed utilizzati in maniera corretta (Allegato XVIII Punto 2.2.2 del D.lgs. n.81/08 come modificato dal D.lgs n.106/09)
 - La larghezza dell'impalcato del ponte su cavalletti non deve essere inferiore a cm 90. Le tavole da ponte devono poggiare su tre cavalletti, essere bene accostate, fissate ai cavalletti e non presentare parti a sbalzo superiori a cm 20 (Allegato XVIII Punto 2.2.2 del D.lgs. n.81/08 come modificato dal D.lgs n.106/09)
 - È vietato lavorare su un singolo cavalletto anche per tempi brevi. È altresì vietato utilizzare, come appoggio delle tavole, le scale, i pacchi dei forati o altri elementi di fortuna (Allegato XVIII Punto 2.2.2 del D.lgs. n.81/08 come modificato dal D.lgs n.106/09)
 - Per posti di lavoro ad altezze non superiori a 3 m da terra realizzare solidi impalcati di protezione
 - Verificare che sia presente un solido impalcato a protezione del posto di lavoro, se quest'ultimo è soggetto al rischio di caduta di materiali dall'alto (Art. 114 comma 1 del D.lgs. n.81/08 come modificato dal D.lgs n.106/09)
 - Quando nelle immediate vicinanze del posto di lavoro sono allestiti ponteggi o postazioni di caricamento e sollevamento dei materiali, si deve costruire un solido impalcato (Art. 114 comma 1 del D.lgs. n.81/08 come modificato dal D.lgs n.106/09)
 - Le salite e le discese dal piano di lavoro devono avvenire tramite regolamentare scala a mano
 - La movimentazione manuale dei carichi ingombranti o pesanti deve avvenire con l'intervento di più persone al fine di ripartire e diminuire lo sforzo (Art. 168 del D.lgs. n.81/08 come modificato dal D.lgs n.106/09)
 - La zona di lavoro deve essere mantenuta in ordine e libera dai materiali di risulta
 - Non indossare abiti svolazzanti durante l'uso della sega circolare e non rimuovere le protezioni
 - In base alla valutazione del livello di esposizione personale fornire idonei dispositivi di protezione individuale (otoprotettori) con le relative informazioni sull'uso (Art. 77 del D.lgs. n.81/08 come modificato dal D.lgs n.106/09)
 - Utilizzare sempre i dispositivi di protezione individuali previste (Art. 75-78 del D.lgs. n.81/08 come modificato dal D.lgs n.106/09)
 - Verificare l'uso costante dei DPI da parte di tutto il personale operante (Art. 77 del D.lgs. n.81/08 come modificato dal D.lgs n.106/09)
- **DPI**
 In funzione dei rischi evidenziati saranno utilizzati obbligatoriamente i seguenti DPI, di cui è riportata la descrizione ed i riferimenti normativi:

RISCHI EVIDENZIATI	DPI	DESCRIZIONE	RIF.NORMATIVO
Caduta di materiali	Casco Protettivo	Dispositivo utile a	Art 75 - 77 - 78 ,

		proteggere il lavoratore dal rischio di offesa al capo per caduta di materiale dall'alto o comunque per contatti con elementi pericolosi	Allegato VIII-punti 3, 4 n.1 del D.lgs. n.81/08 come modificato dal D.lgs n.106/09 UNI EN 397 (2001) <i>Elmetti di protezione</i>
Polveri e detriti durante le lavorazioni	Tuta di protezione 	Da utilizzare nei luoghi di lavoro caratterizzati dalla presenza di materiali e/o attrezzi che possono causare fenomeni di abrasione/taglio/perforazione	Art 75 - 77 - 78, Allegato VIII-punti 3, 4 n.7 del D.lgs. n.81/08 come modificato dal D.lgs n.106/09 UNI EN 340 (2004) <i>Indumenti di protezione. Requisiti generali</i>
Lesioni per contatto con organi mobili durante le lavorazioni e/o per caduta di materiali o utensili vari	Scarpe antinfortunistiche 	Puntale rinforzato in acciaio contro schiacciamento/abrasioni/perforazione/ferite degli arti inferiori e suola antiscivolo e per salvaguardare la caviglia da distorsioni	Art 75 - 77 - 78, Allegato VIII-punti 3, 4 n.6 del D.lgs. n.81/08 come modificato dal D.lgs n.106/09 UNI EN ISO 20344 (2008) <i>Dispositivi di protezione individuale - Metodi di prova per calzature</i>
Lesioni per contatto con organi mobili durante le lavorazioni e gli interventi di manutenzione	Guanti in crosta 	Da utilizzare nei luoghi di lavoro caratterizzati dalla presenza di materiali e/o attrezzi che possono causare fenomeni di abrasione/taglio/perforazione delle mani	Art 75 - 77 - 78, Allegato VIII-punti 3, 4 n.5 del D.lgs. n.81/08 come modificato dal D.lgs n.106/09 UNI EN 388 (2004) <i>Guanti di protezione contro rischi meccanici</i>
Rumore che supera i limiti consentiti	Cuffia antirumore 	I modelli attualmente in commercio consentono di regolare la pressione delle coppe auricolari, mentre i cuscinetti sporchi ed usurati si possono facilmente sostituire	Art 75 - 77 - 78, Allegato VIII-punti 3, 4 n.3 del D.lgs. n.81/08 come modificato dal D.lgs n.106/09 UNI EN 352-2 (2004) <i>Protettori dell'udito. Requisiti generali.. Parte 1: cuffie</i>
Proiezione di schegge	Occhiali di protezione 	Con lente unica panoramica in policarbonato trattati anti-graffio, con protezione laterale	Art 75 - 77 - 78, Allegato VIII-punti 3, 4 n.2 del D.lgs. n.81/08 come modificato dal D.lgs n.106/09 UNI EN 166 (2004) <i>Protezione personale degli occhi - Specifiche.</i>

3. FASE DI LAVORO: ALLESTIMENTO DI VIE DI CIRCOLAZIONE PER UOMINI E MEZZI



Trattasi dell'allestimento, durante i lavori nei cantieri, della viabilità per i veicoli/mezzi/macchine operatrici. A questo scopo, all'interno del cantiere dovranno essere approntate adeguate vie di circolazione carrabili, corredate di opportuna segnaletica.

• **Macchine/Attrezzature**

Nella fase di lavoro oggetto della valutazione sono utilizzate le seguenti Attrezzature/Macchine:

- Attrezzi d'uso comune: mazza, piccone, pala
- Carriola
- Autocarro
- Pala meccanica

• **Valutazione e Classificazione dei Rischi**

Descrizione	Liv. Probabilità	Entità danno	Classe
• Rumore	Possibile	Significativo	Notevole
• Inalazione di polvere	Possibile	Significativo	Notevole
• Movimentazione manuale dei carichi	Possibile	Significativo	Notevole
• Investimento	Non probabile	Grave	Accettabile
• Ribaltamento della pala meccanica	Non probabile	Grave	Accettabile
• Ferite e tagli per contatti con le attrezzature	Possibile	Modesto	Accettabile

• **Interventi/Disposizioni/Procedure per ridurre i rischi**

A seguito della valutazione dei rischi sono riportati, in maniera non esaustiva, gli interventi/disposizioni/procedure volte a salvaguardare la sicurezza e la salute dei lavoratori:

- Attenersi alle misure generali di prevenzione nei confronti dei singoli rischi sopra individuati
- Tutti i lavoratori devono essere adeguatamente informati e formati sulle corrette modalità di esecuzione delle attività e di utilizzo delle attrezzature (Art. 71 comma 7 lettera a) del D.lgs. n.81/08 come modificato dal D.lgs n.106/09)
- Predisporre rampe solide, ben segnalate, la loro larghezza deve essere tale da consentire uno spazio di almeno 70 cm oltre la sagoma d'ingombro dei mezzi che possono transitare (Allegato XVIII Punto 1.1 del D.lgs. n.81/08 come modificato dal D.lgs n.106/09)
- Qualora il franco fosse limitato ad un solo lato, si devono realizzare, lungo l'altro lato, piazzole di rifugio ogni 20 m (Allegato XVIII Punto 1.1 del D.lgs. n.81/08 come modificato dal D.lgs n.106/09)
- I percorsi non devono avere pendenze trasversali eccessive (Art. 108-Allegato XVIII Punto 1 del D. lgs. n.81/08 come modificato dal D.lgs n.106/09)
- Dislocare un'adeguata segnaletica (Allegato XVIII Punto 1.4 del D.lgs. n.81/08 come modificato dal D.lgs n.106/09)
- Rispettare i percorsi indicati e prestare molta attenzione alle condizioni del terreno
- Segnalare le zone d'operazione (Art. 163 del D.lgs. n.81/08 come modificato dal D.lgs n.106/09)

- Ridurre la polvere irrorando con acqua, cementando, asfaltando o spargendo ghiaia (Allegato IV Punto 2.2.4 del D.lgs. n.81/08 come modificato dal D.lgs n.106/09)
- In ogni fase di lavoro, lo stoccaggio dei materiali deve rispettare le misure di sicurezza e di stabilità
- Effettuare periodica manutenzione delle attrezzature (Art. 71 comma 4 del D.lgs. n.81/08 come modificato dal D.lgs n.106/09)
- Verificare con frequenza le condizioni degli attrezzi con particolare riguardo alla solidità degli attacchi dei manici di legno agli elementi metallici (Art. 71 comma 4 lettera a) del D.lgs. n.81/08 come modificato dal D.lgs n.106/09)
- Tenersi a distanza di sicurezza dai mezzi operativi in movimento (Allegato VI Punto 2.3 del D.lgs. n.81/08 come modificato dal D.lgs n.106/09)
- Prestare attenzione alle segnalazioni acustiche o luminose ed alla segnaletica di sicurezza (Allegato VI Punto 1.4 del D.lgs. n.81/08 come modificato dal D.lgs n.106/09)
- Impartire tempestivamente agli addetti le necessarie informazioni per la corretta movimentazione di carichi pesanti o ingombranti (Art. 168 del D.lgs. n.81/08 come modificato dal D.lgs n.106/09)
- Rispettare le istruzioni ricevute per un'esatta e corretta posizione da assumere nella movimentazione dei carichi
- Per carichi pesanti o ingombranti la massa va movimentata con l'intervento di più persone al fine di ripartire e diminuire lo sforzo (Art. 168 del D.lgs. n.81/08 come modificato dal D.lgs n.106/09)
- In base alla valutazione del livello di esposizione personale fornire idonei dispositivi di protezione individuale (otoprotettori) con relative informazioni all'uso (Art 75-77-78 del D.lgs. n.81/08 come modificato dal D.lgs n.106/09)
- Utilizzare sempre i dispositivi di protezione individuali previste (Art. 75-78 del D.lgs. n.81/08 come modificato dal D.lgs n.106/09)
- Verificare l'uso costante dei DPI da parte di tutto il personale operante (Art. 77 del D.lgs. n.81/08 come modificato dal D.lgs n.106/09)

• **DPI**

In funzione dei rischi evidenziati saranno utilizzati obbligatoriamente i seguenti DPI, di cui è riportata la descrizione ed i riferimenti normativi:

RISCHI EVIDENZIATI	DPI	DESCRIZIONE	RIF.NORMATIVO
Caduta di materiali	Casco Protettivo 	Dispositivo utile a proteggere il lavoratore dal rischio di offesa al capo per caduta di materiale dall'alto o comunque per contatti con elementi pericolosi	Art 75 - 77 - 78 , Allegato VIII-punti 3, 4 n.1 del D.lgs. n.81/08 come modificato dal D.lgs n.106/09 UNI EN 397 (2001) <i>Elmetti di protezione</i>
Polveri e detriti durante le lavorazioni	Tuta di protezione 	Da utilizzare nei luoghi di lavoro caratterizzati dalla presenza di materiali e/o attrezzi che possono causare fenomeni di abrasione/ taglio/perforazione	Art 75 - 77 - 78, Allegato VIII-punti 3, 4 n.7 del D.lgs. n.81/08 come modificato dal D.lgs n.106/09 UNI EN 340 (2004) <i>Indumenti di protezione. Requisiti generali</i>
Lesioni per contatto con organi mobili durante le	Scarpe antinfortunistiche	Puntale rinforzato in acciaio contro schiacciamento/ abrasioni/perforazione/ ferite degli arti inferiori e	Art 75 - 77 - 78, Allegato VIII-punti 3, 4 n.6 del D.lgs. n.81/08 come modificato dal D.lgs

lavorazioni e/o per caduta di materiali o utensili vari		suola antiscivolo e per salvaguardare la caviglia da distorsioni	n.106/09 UNI EN ISO 20344 (2008) <i>Dispositivi di protezione individuale - Metodi di prova per calzature</i>
Lesioni per contatto con organi mobili durante le lavorazioni e gli interventi di manutenzione	Guanti in crosta 	Da utilizzare nei luoghi di lavoro caratterizzati dalla presenza di materiali e/o attrezzi che possono causare fenomeni di abrasione/taglio/perforazione delle mani	Art 75 - 77 - 78, Allegato VIII-punti 3, 4 n.5 del D.lgs. n.81/08 come modificato dal D.lgs n.106/09 UNI EN 388 (2004) <i>Guanti di protezione contro rischi meccanici</i>
Rumore che supera i limiti consentiti	Cuffia antirumore 	I modelli attualmente in commercio consentono di regolare la pressione delle coppe auricolari, mentre i cuscinetti sporchi ed usurati si possono facilmente sostituire	Art 75 - 77 - 78, Allegato VIII-punti 3, 4 n.3 del D.lgs. n.81/08 come modificato dal D.lgs n.106/09 UNI EN 352-2 (2004) <i>Protettori dell'udito. Requisiti generali. Parte 1: cuffie</i>
Inalazione di polveri	Mascherina 	L'azione protettiva è efficace solo se il DPI è indossato e allacciato correttamente.	Art 75 - 77 - 78 , Allegato VIII - punto 3, 4 n.4 del D.lgs. n.81/08 come modificato dal D.lgs n.106/09 UNI EN 149 (2003) <i>Apparecchi di protezione delle vie respiratorie - Semimaschera filtrante contro particelle - Requisiti, prove, marcatura.</i>

4. FASE DI LAVORO: APPLICAZIONE DI PARASPIGOLO SU ANGOLI ESTERNI



Trattasi dell'applicazione paraspigoli metallici utilizzati per il rinforzo e la protezione di angoli a 90°, spigoli vivi, bordi. Può essere usato anche negli spigoli dei sistemi di rivestimento a cappotto. L'attività prevede le seguenti tecniche di applicazione:

- Fissaggio mediante avvitatura, previa riempitura con stucco di eventuali spazi eccessivi prima di avvitare il paraspigolo;
- Applicazione su stucco steso sulle due facce dell'angolo e ripulitura dello stucco in eccesso fuoriuscito dai fori del paraspigolo;
- Incollaggio con adesivi strutturali o mastici.

• **Macchine/Attrezzature**

Nella fase di lavoro oggetto della valutazione sono utilizzate le seguenti Attrezzature/Macchine:

- Avvitatore
- Cazzuola
- Spatola

- Carta vetrata
- Chiodi e tasselli
- Utensili manuali d'uso comune

• **Sostanze/Preparati Pericolosi**

Nella fase di lavoro oggetto della valutazione gli operatori utilizzano le seguenti sostanze/preparati:

- Stucco
- Adesivi

• **Opere Provvisoriale**

Nella fase di lavoro oggetto della valutazione sono utilizzate le seguenti Opere Provvisoriale:

- Ponti su cavalletti

• **Valutazione e Classificazione dei Rischi**

Descrizione	Liv. Probabilità	Entità danno	Classe
• Caduta dall'alto	Possibile	Grave	Notevole
• Caduta di materiali dall'alto	Possibile	Grave	Notevole
• Inalazione di polveri e fibre	Possibile	Significativo	Notevole
• Getti e schizzi	Possibile	Significativo	Notevole
• Punture, tagli ed abrasioni	Possibile	Modesto	Accettabile
• Movimentazione manuale dei carichi	Possibile	Modesto	Accettabile
• Allergeni (per uso di stucco e adesivi)	Non probabile	Grave	Accettabile
• Ergonomia-Postura	Possibile	Modesto	Accettabile

• **Interventi/Disposizioni/Procedure per ridurre i rischi**

A seguito della valutazione dei rischi sono riportati, in maniera non esaustiva, gli interventi/disposizioni/procedure volte a salvaguardare la sicurezza e la salute dei lavoratori:


- Attenersi alle misure generali di prevenzione nei confronti dei singoli rischi sopra individuati
- Tutti i lavoratori devono essere adeguatamente informati e formati sulle corrette modalità di esecuzione delle attività e di utilizzo delle attrezzature (Art. 71 comma 7 lettera a) del D.lgs. n.81/08 come modificato dal D.lgs n.106/09)
- Il datore di lavoro valuta i rischi per la salute dei lavoratori derivanti dalla presenza di agenti chimici ed attua le misure necessarie per eliminare o ridurre tali rischi (Art 223, 224, 225 del D.lgs. n.81/08 come modificato dal D.lgs n.106/09)
- Conoscere le caratteristiche delle sostanze utilizzate, nello specifico le concentrazioni, le modalità d'uso ed i tempi di contatto (Art 227, comma 1 del D.lgs. n.81/08 come modificato dal D.lgs n.106/09)
- Verificare che i ponti su cavalletti e gli impalcati siano allestiti ed utilizzati in maniera corretta. Vietarne il montaggio sugli impalcati del ponteggio (Art 139 del D.lgs. n.81/08 come modificato dal D.lgs n.106/09)
- La larghezza dell'impalcato del ponte su cavalletti non deve essere inferiore a 90 cm (Allegato XVIII Punto 2.2.2.3. del D.lgs. n.81/08 come modificato dal D.lgs n.106/09)
- Le tavole da ponte devono poggiare su tre cavalletti, essere ben accostate, fissate ai cavalletti e non presentare parti al sbalzo superiori a 20 cm (Allegato XVIII Punto 2.2.2.3. del D.lgs. n.81/08 come modificato dal D.lgs n.106/09)

- Applicare regolari parapetti o sbarrare le aperture prospicienti il vuoto, se l'altezza di possibile caduta è superiore a m 2 (Art 126 – Art. 146 del D.lgs. n.81/08 come modificato dal D.lgs n.106/09)
- Impartire tempestivamente agli addetti le necessarie informazioni per la corretta movimentazione di carichi pesanti o ingombranti (Art. 168 del D.lgs. n.81/08 come modificato dal D.lgs n.106/09)
- Rispettare le istruzioni ricevute per un'esatta e corretta posizione da assumere nella movimentazione dei carichi. Per carichi pesanti o ingombranti la massa va movimentata con l'intervento di più persone al fine di ripartire e diminuire lo sforzo (Art. 168 del D.lgs. n.81/08 come modificato dal D.lgs n.106/09)
- Nelle movimentazioni manuali, rispettare le seguenti regole: posizionare bene i piedi ed utilizzare le gambe per il sollevamento mantenendo sempre la schiena ben eretta
- Gli utensili, gli attrezzi e gli apparecchi per l'impiego manuale devono essere tenuti in buono stato di conservazione ed efficienza e quando non utilizzati devono essere tenuti in condizioni di equilibrio stabile (es. riposti in contenitori o assicurati al corpo dell'addetto) e non devono ingombrare posti di passaggio o di lavoro
- Nelle lavorazioni che prevedono l'impiego di materiali in grana minuta o in polvere e nei lavori che comportano l'emissione di polveri o fibre dei materiali lavorati, la produzione e/o la diffusione delle stesse deve essere ridotta al minimo utilizzando tecniche e attrezzature idonee
- In caso di getti e schizzi di materiali durante le lavorazioni, devono essere adottati provvedimenti atti ad impedirne la propagazione nell'ambiente di lavoro, circoscrivendo la zona di intervento
- Impartire tempestivamente agli addetti le necessarie informazioni per la corretta posizione da assumere durante l'uso delle attrezzature affinché rispondano ai requisiti di sicurezza e ai principi di ergonomia (Art. 71 comma 6 del D.lgs. n.81/08 come modificato dal D.lgs n.106/09)
- Utilizzare sempre i dispositivi di protezione individuali previsti (Art. 75-78 del D.lgs. n.81/08 come modificato dal D.lgs n.106/09)
- Verificare l'uso costante dei DPI da parte di tutto il personale operante (Art. 77 del D.lgs. n.81/08 come modificato dal D.lgs n.106/09)

• **DPI**

In funzione dei rischi evidenziati saranno utilizzati obbligatoriamente i seguenti DPI, di cui è riportata la descrizione ed i riferimenti normativi:

RISCHI EVIDENZIATI	DPI	DESCRIZIONE	RIF.NORMATIVO
Polveri e detriti durante le lavorazioni	Tuta di protezione 	Da utilizzare nei luoghi di lavoro caratterizzati dalla presenza di materiali e/o attrezzi che possono causare fenomeni di abrasione /taglio/perforazione	Art 75 – 77 – 78, Allegato VIII - punti 3, 4 n.7 del D.lgs. n.81/08 come modificato dal D.lgs n.106/09 UNI EN 340(2004) <i>Indumenti di protezione. Requisiti generali</i>
Caduta di materiali dall'alto	Casco Protettivo 	Dispositivo utile a proteggere il lavoratore dal rischio di offesa al capo per caduta di materiale o per contatti con elementi pericolosi	Art 75 – 77 – 78 , Allegato VIII - punti 3, 4 n.1 del D.lgs. n.81/08 come modificato dal D.lgs n.106/09 UNI EN 1114(2004) <i>Dispositivi di protezione individuale. Elmetti di protezione. Guida per la</i>

RISCHI EVIDENZIATI	DPI	DESCRIZIONE	RIF.NORMATIVO
			<i>selezione</i>
Lesioni per caduta di materiali movimentati	Scarpe antinfortunistiche 	Puntale rinforzato in acciaio contro schiacciamento/abrasioni/perforazione/ferite degli arti inferiori e suola antiscivolo e per salvaguardare la caviglia da distorsioni	Art 75 - 77 - 78, Allegato VIII - punti 3, 4 n.6 del D.lgs. n.81/08 come modificato dal D.lgs n.106/09 UNI EN ISO 20344 (2008) <i>Dispositivi di protezione individuale - Metodi di prova per calzature</i>
Punture, tagli e abrasioni	Guanti in crosta 	Da utilizzare nei luoghi di lavoro caratterizzati dalla presenza di materiali e/o attrezzi che possono causare fenomeni di abrasione /taglio/perforazione delle mani	Art 75 - 77 - 78, Allegato VIII - punti 3, 4 n.5 del D.lgs. n.81/08 come modificato dal D.lgs n.106/09 UNI EN 388 (2004) <i>Guanti di protezione contro rischi meccanici</i>
Getti e schizzi	Occhiali di protezione 	Con lente unica panoramica in policarbonato trattati anti graffio, con protezione laterale	Art 75 - 77 - 78, Allegato VIII-punto 3, 4 n.2 del D.lgs. n.81/08 come modificato dal D.lgs n.106/09 UNI EN 166 (2004) <i>Protezione personale degli occhi - Specifiche.</i>
Inalazione di polveri e fibre	Mascherina antipolvere FFP2 	Mascherina per la protezione di polveri a media tossicità, fibre e aerosol a base acquosa di materiale particellare >= 0,02 micron.	Art 75 - 77 - 78, Allegato VIII-punto 3, 4 n.4 del D.lgs. n.81/08 come modificato dal D.lgs n.106/09 UNI EN 149 (2003) <i>Apparecchi di protezione delle vie respiratorie - Semimaschera filtrante contro particelle - Requisiti, prove, marcatura.</i>
Caduta dall'alto	Imbracatura e cintura di sicurezza 	Cintura di sicurezza utilizzata in edilizia per la prevenzione da caduta di persone che lavorano in altezza su scale o ponteggi. Da utilizzare con cordino di sostegno	Art 75 - 77 - 78, Allegato VIII punti 3, 4 n.9 del D.lgs. n.81/08 come modificato dal D.lgs n.106/09 UNI EN 361/358 (2003) <i>Specifiche per dispositivi di protezione individuale contro le cadute dall'alto. Imbracature per il corpo</i>

AREA DI CARICO E SCARICO DI MATERIALI

E' necessario allestire nel cantiere un'area apposita destinata al carico e/o scarico di materiali.

SCHEDA TECNICA

Le zone di carico e scarico del materiale devono essere posizionate all'interno del cantiere in aree all'aperto, in base ai seguenti criteri di scelta:

- vicinanza con l'accesso al cantiere dei mezzi di trasporto
- vicinanza con i punti di installazione dei mezzi di sollevamento verticale
- non essere di intralcio per le altre lavorazioni del cantiere





Tale area deve essere libera e non occupata da attrezzature o da materiali di risulta e non deve creare pericolo alla movimentazione delle macchine all'interno del cantiere.

Mantenere idonee distanze di sicurezza dalle zone di carico e scarico, in cui deve essere consentito l'accesso solo al personale interessato alle operazioni.

La zona di carico e scarico deve essere delimitata e segnalata.

• DPI

In funzione dei rischi evidenziati saranno utilizzati obbligatoriamente i seguenti DPI:

<p>Caduta di materiale/attrezzi dall'alto</p>	<p>Casco Protettivo</p> 	<p>Dispositivo utile a proteggere il lavoratore dal rischio di offesa al capo per caduta di materiale dall'alto o comunque per contatti con elementi pericolosi</p>	<p>Art 75 - 77 - 78 , Allegato VIII - punti 3, 4 n.1 del D.lgs. n.81/08 come modificato dal D.lgs n.106/09 UNI EN 397(2001) <i>Elmetti di protezione</i></p>
<p>Polveri e detriti durante le lavorazioni</p>	<p>Tuta di protezione</p> 	<p>Da utilizzare nei luoghi di lavoro caratterizzati dalla presenza di materiali e/o attrezzi che possono causare fenomeni di abrasione /taglio/ perforazione</p>	<p>Art 75 - 77 - 78, Allegato VIII - punti 3, 4 n.7 del D.lgs. n.81/08 come modificato dal D.lgs n.106/09 UNI EN 340(2004) <i>Indumenti di protezione. Requisiti generali</i></p>
<p>Lesioni per caduta di materiali movimentati e/o per presenza di chiodi, ferri, ecc.</p>	<p>Scarpe antinfortunistiche</p> 	<p>Puntale rinforzato in acciaio contro schiacciamento/abrasioni/perforazione/ferite degli arti inferiori e suola antiscivolo e per salvaguardare la caviglia da distorsioni</p>	<p>Art 75 - 77 - 78, Allegato VIII - punti 3, 4 n.6 del D.lgs. n.81/08 come modificato dal D.lgs n.106/09 UNI EN ISO 20344 (2008) <i>Dispositivi di protezione individuale - Metodi di prova per calzature</i></p>
<p>Tagli alle mani per sollevamento carichi</p>	<p>Guanti in crosta</p> 	<p>Da utilizzare nei luoghi di lavoro caratterizzati dalla presenza di materiali e/o attrezzi che possono causare fenomeni di abrasione/taglio/ perforazione delle mani</p>	<p>Art 75 - 77 - 78, Allegato VIII - punti 3, 4 n.5 del D.lgs. n.81/08 come modificato dal D.lgs n.106/09 UNI EN 388 (2004) <i>Guanti di protezione contro rischi meccanici</i></p>

AREA LAVORAZIONE FERRO IN BARRE

Per le costruzioni di strutture in cemento armato, è necessario allestire nel cantiere un'area specifica attrezzata per la sagomatura dei ferri di armatura, costituita da una zona deposito dei tondini e da un'apposita macchina, detta trancia-piegaferri, che serve per sagomare i tondini e le relative staffe

SCHEDA TECNICA
<p>L'area di lavorazione dei ferri di armatura va posizionata all'interno del cantiere in un punto di facile accesso ai mezzi per l'approvvigionamento e lo scarico materiale.</p> <p>La postazione di lavorazione ferri non deve intralciare la viabilità interna del cantiere le altre lavorazioni del cantiere.</p> <p>Per evitare investimenti occorre delimitarle e segnalarle opportunamente.</p> <p>Il posto di lavorazione ferri deve essere difeso in modo idoneo contro la caduta e l'investimento di materiali</p> <p>I tondini vanno posizionati su superfici piane ed asciutte ed accatastati in modo ordinato da evitare che possano cadere su chi li prende o vi passa vicino e comunque in modo tale da evitare inciampi.</p> <p>I tronconi di scarto devono essere accumulati in un apposito spazio in attesa di essere smaltiti.</p> <p>Durante le operazioni di sagomatura e taglio dei ferri, ossia nei lavori che possono dar luogo alla proiezione pericolosa di schegge, predisporre schermi o adottare altre misure atte ad evitare che le materie proiettate possano produrre danno alle persone.</p> <p>Indossare spallacci di cuoio per il trasporto a spalla dei ferri di armatura e robusti guanti traspiranti a protezione delle mani per manipolare i tondini di ferro, sia sciolti che legati in gabbie.</p> <p>Rispettare le istruzioni ricevute per un'esatta e corretta posizione da assumere nella movimentazione dei carichi</p> <p>Nel movimentare tondini e gabbie di ferro, stare con il busto ben eretto. Nel caso occorrerà chinarsi, piegare le ginocchia</p> <p>Adottare sistemi di ausilio (piattaforme di sollevamento e discesa a servizio dei mezzi di trasporto, trans-pallet a conduzione manuale, ecc.) per ridurre i carichi trasportati</p>
Normativa di riferimento
D. Lgs. 81/08 come modificato dal D. Lgs. 106/09

• **DPI**

In funzione dei rischi evidenziati saranno utilizzati obbligatoriamente i seguenti DPI:

Caduta di materiale/attrezzi dall'alto	<p>Casco Protettivo</p> 	Dispositivo utile a proteggere il lavoratore dal rischio di offesa al capo per caduta di materiale dall'alto o comunque per contatti con elementi pericolosi	<p>Art 75 - 77 - 78 , Allegato VIII - punti 3, 4 n.1 del D.lgs. n.81/08 come modificato dal D.lgs n.106/09</p> <p>UNI EN 397(2001) <i>Elmetti di protezione</i></p>
Polveri e detriti durante le lavorazioni	<p>Tuta di protezione</p> 	Da utilizzare nei luoghi di lavoro caratterizzati dalla presenza di materiali e/o attrezzi che possono causare fenomeni di abrasione /taglio/ perforazione	<p>Art 75 - 77 - 78, Allegato VIII - punti 3, 4 n.7 del D.lgs. n.81/08 come modificato dal D.lgs n.106/09</p> <p>UNI EN 340(2004) <i>Indumenti di protezione. Requisiti generali</i></p>

<p>Lesioni per caduta di materiali movimentati e/o per presenza di chiodi, ferri, ecc.</p>	<p>Scarpe antinfortunistiche</p> 	<p>Puntale rinforzato in acciaio contro schiacciamento/abrasioni/perforazione/ferite degli arti inferiori e suola antiscivolo e per salvaguardare la caviglia da distorsioni</p>	<p>Art 75 - 77 - 78, Allegato VIII - punti 3, 4 n.6 del D.lgs. n.81/08 come modificato dal D.lgs n.106/09 UNI EN ISO 20344 (2008) <i>Dispositivi di protezione individuale - Metodi di prova per calzature</i></p>
<p>Lesioni per contatto con organi mobili durante le lavorazioni</p>	<p>Guanti in crosta</p> 	<p>Da utilizzare nei luoghi di lavoro caratterizzati dalla presenza di materiali e/o attrezzi che possono causare fenomeni di abrasione/taglio/perforazione delle mani</p>	<p>Art 75 - 77 - 78, Allegato VIII - punti 3, 4 n.5 del D.lgs. n.81/08 come modificato dal D.lgs n.106/09 UNI EN 388 (2004) <i>Guanti di protezione contro rischi meccanici</i></p>






AREA POSTAZIONE BETONIERA

E' necessario allestire nel cantiere un'area specifica per posizionare la betoniera.

SCHEDA TECNICA
<p>Prima di posizionare la betoniera si dovrà procedere:</p> <ul style="list-style-type: none"> • alla verifica della stabilità del terreno che dovrà essere in grado di sopportare, senza dar luogo a cedimenti, il carico trasmesso dalla macchina per mezzo degli appoggi; • al drenaggio del terreno alla base della betoniera al fine di evitare ristagni d'acqua sia piovana che di lavorazione; • al rinforzo delle armature degli scavi aperti in prossimità della postazione di betonaggio. <p>L'area di postazione della betoniera deve essere di facile accesso ai mezzi per lo scarico materiale, non essere di intralcio per le altre lavorazioni del cantiere, non deve creare pericolo alla movimentazione delle macchine all'interno del cantiere.</p> <p>Nella scelta della postazione della betoniera è necessario controllare la solidità e planarità del piano di appoggio, in quanto la betoniera deve essere sempre appoggiata al suolo e non sopraelevata mediante appoggi anche solidi, in quanto le nuove betoniere sono corredate da dichiarazione di stabilità al ribaltamento, ma questa stabilità è garantita solo per la macchina perfettamente appoggiata su un piano altamente stabile e solido.</p> <p>Nel caso occorra una maggior altezza per il posizionamento di una benna sotto la bocca del bicchiere è opportuno predisporre una buca a profondità adeguata, sempre nel rispetto delle norme antinfortunistiche, ove inserire il recipiente per il travaso del prodotto miscelato oppure prevedere una sopraelevazione solo se il suolo è veramente solido.</p> <p>Per prevenire il pericolo di caduta di materiale dall'alto, proteggere la postazione betoniera con un solido impalcato sovrastante.</p>
Normativa di riferimento
<p>D. Lgs. 81/08 come modificato dal D. Lgs. 106/09</p>

• **DPI**

In funzione dei rischi evidenziati saranno utilizzati obbligatoriamente i seguenti DPI:

<p>Caduta di materiale/attrezzi dall'alto</p>	<p>Casco Protettivo</p> 	<p>Dispositivo utile a proteggere il lavoratore dal rischio di offesa al capo per caduta di materiale dall'alto o comunque per contatti con elementi pericolosi</p>	<p>Art 75 - 77 - 78 , Allegato VIII - punti 3, 4 n.1 del D.lgs. n.81/08 come modificato dal D.lgs n.106/09 UNI EN 397(2001) <i>Elmetti di protezione</i></p>
<p>Polveri e detriti durante le lavorazioni</p>	<p>Tuta di protezione</p> 	<p>Da utilizzare nei luoghi di lavoro caratterizzati dalla presenza di materiali e/o attrezzi che possono causare fenomeni di abrasione /taglio/ perforazione</p>	<p>Art 75 - 77 - 78, Allegato VIII - punti 3, 4 n.7 del D.lgs. n.81/08 come modificato dal D.lgs n.106/09 UNI EN 340(2004) <i>Indumenti di protezione. Requisiti generali</i></p>
<p>Lesioni per caduta di materiali movimentati e/o per presenza di chiodi, ferri, ecc.</p>	<p>Scarpe antinfortunistiche</p> 	<p>Puntale rinforzato in acciaio contro schiacciamento/abrasioni/ perforazione/ferite degli arti inferiori e suola antiscivolo e per salvaguardare la caviglia da distorsioni</p>	<p>Art 75 - 77 - 78, Allegato VIII - punti 3, 4 n.6 del D.lgs. n.81/08 come modificato dal D.lgs n.106/09 UNI EN ISO 20344 (2008) <i>Dispositivi di protezione individuale - Metodi di prova per calzature</i></p>
<p>Lesioni per contatto con organi mobili durante le lavorazioni</p>	<p>Guanti in crosta</p> 	<p>Da utilizzare nei luoghi di lavoro caratterizzati dalla presenza di materiali e/o attrezzi che possono causare fenomeni di abrasione/taglio/ perforazione delle mani</p>	<p>Art 75 - 77 - 78, Allegato VIII - punti 3, 4 n.5 del D.lgs. n.81/08 come modificato dal D.lgs n.106/09 UNI EN 388 (2004) <i>Guanti di protezione contro rischi meccanici</i></p>
<p>Inalazione di polveri e fibre</p>	<p>Mascherina</p> 	<p>Mascherina per la protezione di polveri a media tossicità, fibre e aerosol a base acquosa di materiale particellare >= 0,02 micron.</p>	<p>Art 75 - 77 - 78 , Allegato VIII-punto 3, 4 n.4 del D.lgs. n.81/08 come modificato dal D.lgs n.106/09 UNI EN 149 (2003) <i>Apparecchi di protezione delle vie respiratorie - Semimaschera filtrante contro particelle - Requisiti, prove, marcatura.</i></p>

AREA DI STOCCAGGIO MATERIALI DA COSTRUZIONE

E' necessario allestire nel cantiere un'area di stoccaggio dei materiali da costruzione, in attesa che gli stessi vengano utilizzati nell'avanzamento dei lavori.

SCHEDA TECNICA

Le aree di stoccaggio del materiale devono essere posizionate all'interno del cantiere in aree all'aperto, tenendo conto di:

- un facile accesso ai mezzi per lo scarico materiale
- non essere di intralcio per le altre lavorazioni del cantiere

L'area di stoccaggio non deve creare pericolo alla movimentazione delle macchine all'interno del cantiere.

Se l'area di stoccaggio è un sito di ampia estensione, deve essere tracciata la viabilità del sito con le opportune segnalazioni anche luminose.

Le zone di stoccaggio devono essere delimitate e devono essere seguite le seguenti misure di sicurezza:

- i tubi posizionati a piramide devono essere bloccati con cunei ad ogni livello
- gli elementi prefabbricati devono essere stoccati secondo le indicazioni scritte della ditta fornitrice
- i materiali infiammabili devono essere posti in aree ad esclusivo utilizzo con cartelli di divieto di fumare, di usare fiamme libere e devono essere dotate di idonei estintori
- per il sollevamento dei carichi con apparecchi di sollevamento, devono essere utilizzati macchine con indicazione della portata max e con ganci dotati di dispositivi antiganciamento.

I materiali e le attrezzature devono essere posti su superfici piane ed asciutte. Non fare pile troppo alte e disporre materiali ed attrezzature in modo da evitare che possano cadere su chi li prende o vi passa vicino.

Proteggere sempre i leganti e gli elementi in laterizio dalla pioggia e dall'umidità.

I telai e gli elementi dei ponteggi vanno posti negli appositi contenitori in modo ordinato, altrimenti appoggiare i telai leggermente inclinati in vicinanza di una parete, gli altri elementi vanno disposti accanto in modo ordinato se non si hanno a disposizione contenitori per i tubi da ponteggio, appoggiarli su due travi sollevate dal terreno, disponendo dei fermi agli estremi delle travi per evitare che i tubi rotolino giù.

Accatastare ordinatamente tavole e pannelli in legno, suddivisi per lunghezza, interponendo ogni 50-70 cm una traversina in legno, in modo da poter infilare agevolmente le cinghie per il trasporto.

Il materiale deve essere accatastato in modo ordinato e, per i materiali impilati, devono essere utilizzati appositi bancali con paletizzazione al suolo.

In ogni caso il materiale deve essere accatastato in modo da evitare crolli intempestivi o cedimenti del terreno.


Normativa di riferimento

D. Lgs. 81/08 come modificato dal D. Lgs. 106/09

• **DPI**

In funzione dei rischi evidenziati saranno utilizzati obbligatoriamente i seguenti DPI:

RISCHI EVIDENZIATI	DPI	DESCRIZIONE	RIF.NORMATIVO
Caduta di materiale/attrezzi dall'alto	Casco Protettivo 	Dispositivo utile a proteggere il lavoratore dal rischio di offesa al capo per caduta di materiale dall'alto o comunque per contatti con elementi pericolosi	Art 75 - 77 - 78 , Allegato VIII - punti 3, 4 n.1 del D.lgs. n.81/08 come modificato dal D.lgs n.106/09 UNI EN 397(2001) <i>Elmetti di protezione</i>
Polveri e detriti durante le lavorazioni	Tuta di protezione	Da utilizzare nei luoghi di lavoro caratterizzati dalla presenza di materiali e/o attrezzi che possono	Art 75 - 77 - 78, Allegato VIII - punti 3, 4 n.7 del D.lgs. n.81/08 come modificato dal D.lgs

		causare fenomeni di abrasione /taglio/ perforazione	n.106/09 UNI EN 340(2004) <i>Indumenti di protezione. Requisiti generali</i>
Lesioni per caduta di materiali movimentati e/o per presenza di chiodi, ferri, ecc.	Scarpe antinfortunistiche 	Puntale rinforzato in acciaio contro schiacciamento/abrasioni/perforazione/ferite degli arti inferiori e suola antiscivolo e per salvaguardare la caviglia da distorsioni	Art 75 - 77 - 78, Allegato VIII - punti 3, 4 n.6 del D.lgs. n.81/08 come modificato dal D.lgs n.106/09 UNI EN ISO 20344 (2008) <i>Dispositivi di protezione individuale - Metodi di prova per calzature</i>
Lesioni per contatto con organi mobili durante le lavorazioni	Guanti in crosta 	Da utilizzare nei luoghi di lavoro caratterizzati dalla presenza di materiali e/o attrezzi che possono causare fenomeni di abrasione/taglio/ perforazione delle mani	Art 75 - 77 - 78, Allegato VIII - punti 3, 4 n.5 del D.lgs. n.81/08 come modificato dal D.lgs n.106/09 UNI EN 388 (2004) <i>Guanti di protezione contro rischi meccanici</i>
Inalazione di polveri e fibre	Mascherina 	Mascherina per la protezione di polveri a media tossicità, fibre e aerosol a base acquosa di materiale particellare $\geq 0,02$ micron.	Art 75 - 77 - 78 , Allegato VIII-punto 3, 4 n.4 del D.lgs. n.81/08 come modificato dal D.lgs n.106/09 UNI EN 149 (2003) <i>Apparecchi di protezione delle vie respiratorie - Semimaschera filtrante contro particelle - Requisiti, prove, marcatura.</i>

AREA STOCCAGGIO MATERIALE DI RISULTA

In presenza di lavorazioni di demolizione e/o scavi occorre individuare nel cantiere delle aree per l'accatastamento temporaneo del materiale di risulta, in attesa che lo stesso venga trasportato a discarica autorizzata.

SCHEDA TECNICA

L'area viene scelta in modo tale da non interferire con le zone di passaggio e da non creare pericoli di franamento.
 E' vietato predisporre depositi di materiali sul ciglio degli scavi ed accatastamenti eccessivi in altezza.
 Il materiale deve essere accatastato in modo razionale e tale da evitare crolli intempestivi o cedimenti pericolosi.
 Deve essere fatto divieto di gettare materiale tossico o nocivo.
 Le aree di stoccaggio del materiale devono essere posizionate all'interno del cantiere in aree all'aperto, tenendo conto di:

- un facile accesso ai mezzi per lo scarico materiale
- non essere di intralcio per le altre lavorazioni del cantiere

L'area di stoccaggio non deve creare pericolo alla movimentazione delle macchine all'interno del cantiere.





Le zone di stoccaggio delle macerie devono essere delimitate da robusta e duratura recinzione e segnalate attraverso apposita cartellonistica, dove deve essere indicato il codice del rifiuto e la descrizione dello stesso (rifiuti misti dell'attività di costruzione e demolizione).


Normativa di riferimento

D. Lgs. 81/08 come modificato dal D. Lgs. 106/09

• **DPI**

In funzione dei rischi evidenziati saranno utilizzati obbligatoriamente i seguenti DPI:

RISCHI EVIDENZIATI	DPI	DESCRIZIONE	RIF.NORMATIVO
Caduta di materiale/attrezzi dall'alto	Casco Protettivo 	Dispositivo utile a proteggere il lavoratore dal rischio di offesa al capo per caduta di materiale dall'alto o comunque per contatti con elementi pericolosi	Art 75 - 77 - 78 , Allegato VIII - punti 3, 4 n.1 del D.lgs. n.81/08 come modificato dal D.lgs n.106/09 UNI EN 397(2001) <i>Elmetti di protezione</i>
Polveri e detriti durante le lavorazioni	Tuta di protezione 	Da utilizzare nei luoghi di lavoro caratterizzati dalla presenza di materiali e/o attrezzi che possono causare fenomeni di abrasione /taglio/ perforazione	Art 75 - 77 - 78, Allegato VIII - punti 3, 4 n.7 del D.lgs. n.81/08 come modificato dal D.lgs n.106/09 UNI EN 340(2004) <i>Indumenti di protezione. Requisiti generali</i>
Lesioni per caduta di materiali movimentati e/o per presenza di chiodi, ferri, ecc.	Scarpe antinfortunistiche 	Puntale rinforzato in acciaio contro schiacciamento/abrasioni/ perforazione/ferite degli arti inferiori e suola antiscivolo e per salvaguardare la caviglia da distorsioni	Art 75 - 77 - 78, Allegato VIII - punti 3, 4 n.6 del D.lgs. n.81/08 come modificato dal D.lgs n.106/09 UNI EN ISO 20344 (2008) <i>Dispositivi di protezione individuale - Metodi di prova per calzature</i>
Lesioni per contatto con organi mobili durante le lavorazioni	Guanti in crosta 	Da utilizzare nei luoghi di lavoro caratterizzati dalla presenza di materiali e/o attrezzi che possono causare fenomeni di abrasione/taglio/ perforazione delle mani	Art 75 - 77 - 78, Allegato VIII - punti 3, 4 n.5 del D.lgs. n.81/08 come modificato dal D.lgs n.106/09 UNI EN 388 (2004) <i>Guanti di protezione contro rischi meccanici</i>
Inalazione di polveri e fibre	Mascherina	Mascherina per la protezione di polveri a media tossicità, fibre e aerosol a base acquosa di	Art 75 - 77 - 78 , Allegato VIII-punto 3, 4 n.4 del D.lgs. n.81/08 come modificato dal D.lgs n.106/09 UNI EN 149 (2003)

		materiale particellare \geq 0,02 micron.	<i>Apparecchi di protezione delle vie respiratorie - Semimaschera filtrante contro particelle - Requisiti, prove, marcatura.</i>
--	---	--	--

CARICO E SCARICO DI MACCHINE EDILI

Trattasi di attività che prevede il carico e lo scarico di macchine edili da autocarri o carrelloni adibiti al trasporto su strada, mediante l'utilizzo di rampe di salita.

Elenco Rischi	Valutazione Rischio			Misure di Prevenzione
	Probabilità (P)	Danno (D)	Entità	
Ribaltamento durante la salita e/o discesa sulla rampa	Possibile	Grave	Notevole	Vietato sostare a fianco o dietro le rampe. Inserire la marcia più bassa, salire e/o scendere lentamente sulle rampe con il mezzo e non cambiare marcia.
Scivolamenti e slittamenti durante la salita e/o discesa	Possibile	Grave	Notevole	Assicurarsi che la superficie della rampa sia pulita, asciutta, priva di olio, ghiaccio o neve. Rimuovere il fango e lo sporco dai cingoli prima di iniziare il carico.
Investimento da parte del mezzo durante l'assistenza alla salita e/o discesa sulla rampa	Possibile	Significativo	Notevole	La velocità dei mezzi deve essere limitata ai valori consentiti, procedendo a passo d'uomo. Vietato sostare a fianco o dietro le rampe. Prestare attenzione negli spostamenti.

SCHEDA TECNICA

Il carico e lo scarico delle macchine edili deve essere effettuato soltanto su terreno solido e piano e a distanza di sicurezza dal bordo della strada.

Utilizzare soltanto mezzi di trasporto idonei, con portata sufficiente e rampe di salita idonee. Fermare il carrellone/autocarro e porre dei blocchi sotto le ruote per evitare che si muova.

Utilizzare rampe d'acciaio con dimensioni (larghezza, lunghezza, spessore) e portata elevata; compatibili con la configurazione geometrica e il peso della macchina da caricare/scaricare.

Le rampe devono essere solidamente fissate al telaio del pianale di carico (cassone carrellone/autocarro) e correttamente collocate: distanziate in funzione della larghezza tra le ruote/cingoli (che devono essere al centro delle rampe) ed entrambe devono essere allo stesso livello. Normalmente il grado massimo d'inclinazione delle rampe (previa indicazione alternativa evidenziata nelle istruzioni d'uso fornite dal fabbricante della stessa rampa) deve essere max del 30%.

Per la salita e discesa di macchine edili ad azionamento autonomo mediante rampa, inserire la marcia più bassa, non

cambiare marcia durante la salita sulla rampa e procedere sempre lentamente
 Durante la fase di scarico e carico sulle rampe nessuno può sostare a fianco o dietro le stesse per prevenire il pericolo di ribaltamento e di scivolamento.
 Stabilizzare le macchine edili sul pianale in modo sicuro, ad es. per mezzo di cunei, funi, catene ed azionare il freno di stazionamento.
 I dispositivi di blocco devono essere controllati periodicamente e comunque:

- prima di ogni impiego
- almeno una volta all'anno da una persona specializzata.

Per evitare pericolosi slittamenti della macchina, rimuovere tutto il fango e lo sporco dai cingoli prima di iniziare il carico, assicurarsi che la superficie della rampa sia pulita, asciutta, priva di olio, ghiaccio o neve.
 Non correggere mai la posizione della macchina sulle rampe utilizzando lo sterzo: il mezzo potrebbe ribaltare; se necessario, la manovra deve essere ripetuta allontanandosi dalle rampe, correggendo la direzione e ripetendo la fase di salita sulle stesse rampe.
 Per evitare il ribaltamento durante le operazioni di salita e discesa dal cartellone, il conduttore deve avvicinarsi lentamente alle rampe per la salita della macchina sul pianale del carrellone. Il braccio deve essere tenuto nella direzione di marcia; con il mezzo si deve salire lentamente sulle rampe; quando lo sbalzo dei cingoli durante la salita raggiunge il baricentro della macchina, adagiare con molta cautela la parte inferiore della benna sul pianale del carrellone; abbassare, con molta cautela, i cingoli alzando lentamente il braccio e poi avanzare, molto piano, sul pianale fino a raggiungere la posizione definitiva. Legare con apposite catene tutte le parti mobili della macchina (braccio, benna ecc...), nel caso di mezzi gommati apporre dei blocchi sotto le ruote.
 Alzare verticalmente le rampe e fissarle.
 Nelle operazioni di discesa scendere lentamente con il mezzo; se il mezzo è cingolato deve scendere lentamente lungo le rampe di carico, fin tanto che si raggiunge il baricentro del mezzo e posizionare la benna a terra.
 Adagiare lentamente con cautela i cingoli sulle rampe alzando il [braccio di escavazione](#). Quando i cingoli sono sulle rampe scendere lentamente fino a raggiungere il terreno circostante ed allontanarsi dal cartellone.

Normativa di riferimento

D. Lgs. 81/08 come modificato dal D. Lgs. 106/09

• **DPI**

In funzione dei rischi evidenziati saranno utilizzati obbligatoriamente i seguenti DPI:

RISCHI EVIDENZIATI	DPI	DESCRIZIONE	RIF.NORMATIVO
Caduta di materiale/attrezzi dall'alto	Casco Protettivo 	Dispositivo utile a proteggere il lavoratore dal rischio di offesa al capo per caduta di materiale dall'alto o comunque per contatti con elementi pericolosi	Art 75 - 77 - 78 , Allegato VIII - punti 3, 4 n.1 del D.lgs. n.81/08 come modificato dal D.lgs n.106/09 UNI EN 397(2001) <i>Elmetti di protezione</i>
Polveri e detriti durante le lavorazioni	Tuta di protezione 	Da utilizzare nei luoghi di lavoro caratterizzati dalla presenza di materiali e/o attrezzi che possono causare fenomeni di abrasione /taglio/	Art 75 - 77 - 78, Allegato VIII - punti 3, 4 n.7 del D.lgs. n.81/08 come modificato dal D.lgs n.106/09 UNI EN 340(2004)

		perforazione	<i>Indumenti di protezione. Requisiti generali</i>
Lesioni per caduta di materiali movimentati e/o per presenza di chiodi, ferri, ecc.	Scarpe antinfortunistiche 	Puntale rinforzato in acciaio contro schiacciamento/abrasioni/perforazione/ferite degli arti inferiori e suola antiscivolo e per salvaguardare la caviglia da distorsioni	Art 75 - 77 - 78, Allegato VIII - punti 3, 4 n.6 del D.lgs. n.81/08 come modificato dal D.lgs n.106/09 UNI EN ISO 20344 (2008) <i>Dispositivi di protezione individuale - Metodi di prova per calzature</i>
Lesioni per contatto con organi mobili durante le lavorazioni	Guanti in crosta 	Da utilizzare nei luoghi di lavoro caratterizzati dalla presenza di materiali e/o attrezzi che possono causare fenomeni di abrasione/taglio/perforazione delle mani	Art 75 - 77 - 78, Allegato VIII - punti 3, 4 n.5 del D.lgs. n.81/08 come modificato dal D.lgs n.106/09 UNI EN 388 (2004) <i>Guanti di protezione contro rischi meccanici</i>

5. FASE DI LAVORO: CARICO E SCARICO MATERIALI



Trattasi del carico e scarico dei materiale nell'ambito del cantiere

• **Macchine/Attrezzature**

Nella fase di lavoro oggetto della valutazione sono utilizzate le seguenti Attrezzature/Macchine:

- Autocarro
- Carrello elevatore

• **Valutazione e Classificazione dei Rischi**

Descrizione	Liv. Probabilità	Entità danno	Classe
• Schiacciamento per sganciamento del carico	Probabile	Significativo	Notevole
• Movimentazione manuale dei carichi	Possibile	Significativo	Notevole
• Rovesciamento dell'autocarro	Non probabile	Grave	Accettabile
• Ferite, tagli per contatto con gli elementi in movimentazione	Possibile	Modesto	Accettabile

• **Interventi/Disposizioni/Procedure per ridurre i rischi**

A seguito della valutazione dei rischi sono riportati, in maniera non esaustiva, gli interventi/disposizioni/procedure volte a salvaguardare la sicurezza e la salute dei lavoratori:




- Attenersi alle misure generali di prevenzione nei confronti dei singoli rischi sopra individuati
- Tutti i lavoratori devono essere adeguatamente informati e formati sulle corrette modalità di esecuzione delle attività e di utilizzo delle attrezzature (Art. 71

- comma 7 lettera a) del D.lgs. n.81/08 come modificato dal D.lgs n.106/09)
- Predisporre adeguati percorsi con relativa segnaletica e segnalare la zona interessata all'operazione (Art. 108 del D.Lgs n.81/08 come modificato dal D.lgs n.106/09)
 - Per caricare l'autocarro condurlo sotto la gru, evitando di farla lavorare in punta. Il carico deve essere calato ad altezza d'uomo sopra il pianale. Dare appositi segnali per guidare le manovre del gruista
 - Il carico deve essere legato al pianale facendo passare le corde per gli appositi anelli. Le travi e tavole devono essere disposte a pacchi, interponendo ogni tanto delle traversine di legno, per infilare e sfilare le cinghie o funi
 - Per assistenza al carico di terreno su un autocarro, stare a debita distanza dal camion e dalla macchina che sta caricando. Se si deve salire sul cassone per sistemare il terreno, avvertire l'operatore e salire solo quando la macchina è ferma
 - Prima di scaricare materiali ed attrezzature, chi dirige i lavori deve precisare la procedura da seguire, gli eventuali mezzi meccanici da utilizzare e le cautele da adottare
 - I materiali devono essere scaricati su terreno solido, livellato, asciutto
 - Non infilare mai le mani sotto i materiali per sistemare pezzi fuori posto: usare un pezzo di legno e prestare la massima attenzione ai materiali slegati
 - Prima dello scarico, occorre legare i fasci di tavole, tubi, ecc. con due cinghie uguali, badando a comprendere tutti gli elementi e, in fase di tiro, che il fascio resti orizzontale, altrimenti fermare l'operazione e sistemare meglio le cinghie (Allegato VI Punto 3 del D.Lgs n.81/08 come modificato dal D.lgs n.106/09)
 - Se lo scarico dei materiali non è automatizzato, tenere i carichi vicino al tronco e stare con la schiena dritta. Per posare un carico, abbassarsi piegando le ginocchia, evitare torsioni o inclinazioni della schiena (Allegato VI Punto 3 del D.Lgs n.81/08 come modificato dal D.lgs n.106/09)
 - Vietare ai non addetti alle manovre l'avvicinamento alle rampe ribaltabili dell'autocarro
 - Gli addetti alla movimentazione di rampe manuali devono tenersi lateralmente alle stesse
 - Se il sistema meccanico non dovesse seguire il movimento delle rampe ribaltabili, nella fase di sollevamento, si dovrà intervenire operando a distanza di sicurezza
 - Imbracare i carichi con cinghie o funi in modo tale da resistere al peso che devono reggere e da restare fermi durante il trasporto
 - Impartire agli addetti le necessarie informazioni per la corretta movimentazione di carichi pesanti o ingombranti (Art. 168 del D.lgs. n.81/08 come modificato dal D.lgs n.106/09)
 - Rispettare le istruzioni ricevute per un'esatta e corretta posizione da assumere nella movimentazione dei carichi (Art. 168 del D.lgs. n.81/08 come modificato dal D.lgs n.106/09)
 - Per carichi pesanti o ingombranti la massa va movimentata con l'intervento di più persone al fine di ripartire e diminuire lo sforzo (Art. 168 del D.lgs. n.81/08 come modificato dal D.lgs n.106/09)
 - Utilizzare sempre i dispositivi di protezione individuali previsti (Art. 75-78 del D.lgs. n.81/08 come modificato dal D.lgs n.106/09)
 - Verificare l'uso costante dei DPI da parte di tutto il personale operante (Art. 77 del D.lgs. n.81/08 come modificato dal D.lgs n.106/09)

• **DPI**

In funzione dei rischi evidenziati saranno utilizzati obbligatoriamente i seguenti DPI, di cui è riportata la descrizione ed i riferimenti normativi:

RISCHI EVIDENZIATI	DPI	DESCRIZIONE	RIF.NORMATIVO
Caduta di materiali	Casco Protettivo	Dispositivo utile a proteggere il	Art 75 - 77 - 78 , Allegato VIII-punti 3,

		lavoratore dal rischio di offesa al capo per caduta di materiale dall'alto o comunque per contatti con elementi pericolosi	4 n.1 del D.lgs. n.81/08 come modificato dal D.lgs n.106/09 UNI EN 397 (2001) <i>Elmetti di protezione</i>
Polveri e detriti durante le lavorazioni	Tuta di protezione 	Da utilizzare nei luoghi di lavoro caratterizzati dalla presenza di materiali e/o attrezzi che possono causare fenomeni di abrasione/taglio/perforazione	Art 75 - 77 - 78, Allegato VIII-punti 3, 4 n.7 del D.lgs. n.81/08 come modificato dal D.lgs n.106/09 UNI EN 340 (2004) <i>Indumenti di protezione. Requisiti generali</i>
Lesioni per contatto con organi mobili durante le lavorazioni e/o per caduta di materiali o utensili vari	Scarpe antinfortunistiche 	Puntale rinforzato in acciaio contro schiacciamento/abrasioni/perforazione/ferite degli arti inferiori e suola antiscivolo e per salvaguardare la caviglia da distorsioni	Art 75 - 77 - 78, Allegato VIII-punti 3, 4 n.6 del D.lgs. n.81/08 come modificato dal D.lgs n.106/09 UNI EN ISO 20344 (2008) <i>Dispositivi di protezione individuale - Metodi di prova per calzature</i>
Lesioni per contatto con organi mobili durante le lavorazioni e gli interventi di manutenzione	Guanti in crosta 	Da utilizzare nei luoghi di lavoro caratterizzati dalla presenza di materiali e/o attrezzi che possono causare fenomeni di abrasione/taglio/perforazione delle mani	Art 75 - 77 - 78, Allegato VIII-punti 3, 4 n.5 del D.lgs. n.81/08 come modificato dal D.lgs n.106/09 UNI EN 388 (2004) <i>Guanti di protezione contro rischi meccanici</i>

6. FASE DI LAVORO: MONTAGGIO DI CASSEFORME IN LEGNO



Trattasi della realizzazione di casseforme in legno, ossia di un insieme di elementi piani o curvi e di dispositivi per l'assemblaggio e la movimentazione che devono svolgere la funzione di contenimento dell'armatura metallica e del getto di conglomerato cementizio durante il periodo della presa. In particolare, si definiscono *casseri* gli elementi che contengono il getto di conglomerato cementizio e che riproducono fedelmente la forma della struttura da realizzare, mentre si definiscono *banchinaggio* gli elementi di sostegno.

I *casseri* possono essere *in legno grezzo* o *in legno lavorato*: le tavole *in legno grezzo* devono essere bagnate abbondantemente per evitare che assorbano acqua dall'impasto cementizio e trattate con disarmante per impedirne l'aderenza al calcestruzzo, ed hanno un numero limitato di riutilizzo, in quanto non stabili di volume e facili all'usura; le tavole *in legno lavorato*, invece, essendo piallate e rifinite ai bordi consentono una perfetta rifinitura delle superfici e si prestano ad un maggior numero di riutilizzo. In generale, il montaggio di casseforme in legno ed il relativo smontaggio avviene secondo le seguenti modalità:

- Approvvigionamento e movimentazione delle cassature ed armature di sostegno
- Allestimento dell'area necessaria per la lavorazione dei *casseri*
- Realizzazione delle tavole in legno mediante taglio con sega circolare

- Posizionamento dei *casseri* e delle relative armature di sostegno, *banchinaggio*, secondo le modalità di progetto
- Disarmo delle cassetture
- Accatastamento e pulizia delle cassetture

• **Macchine/Attrezzature**

Nella fase di lavoro oggetto della valutazione sono utilizzate le seguenti Attrezzature/Macchine:

- Utensili manuali di uso comune
- Sega circolare
- Sega a denti fini
- Gru o altri sistemi di sollevamento
- Macchina pulisci pannelli

• **Sostanze Pericolose**

Nella fase di lavoro oggetto della valutazione gli operatori vengono esposti a:

- Disarmanti
- Polveri di legno (cassetture)
- Gas di scarico provenienti dalle macchine operatrici

• **Opere Provvisorie**

Nella fase di lavoro oggetto della valutazione sono utilizzate le seguenti Opere Provvisorie:

- Ponteggi
- Ponti su cavalletti

• **Valutazione e Classificazione dei Rischi**

Descrizione	Liv. Probabilità	Entità danno	Classe
• Caduta dall'alto	Probabile	Grave	Elevato
• Crollo per cedimento casseforme	Probabile	Grave	Elevato
• Caduta di materiale dall'alto	Possibile	Grave	Notevole
• Caduta su spigoli di casseri o sui tondini	Possibile	Grave	Notevole
• Elettrocuzione	Possibile	Grave	Notevole
• Inalazione di polveri di legno	Possibile	Modesto	Accettabile
• Proiezione di schegge	Possibile	Modesto	Accettabile
• Punture, tagli ed abrasioni	Probabile	Lieve	Accettabile
• Urti, colpi, impatti e compressioni	Probabile	Lieve	Accettabile
• Movimentazione manuale dei carichi	Probabile	Lieve	Accettabile
• Rumore	Probabile	Modesto	Accettabile

• **Interventi/Disposizioni/Procedure per ridurre i rischi**

A seguito della valutazione dei rischi sono riportati, in maniera non esaustiva, gli interventi/disposizioni/procedure volte a salvaguardare la sicurezza e la salute dei lavoratori:

- Attenersi alle misure generali di prevenzione nei confronti dei singoli rischi sopra individuati
- Tutti i lavoratori devono essere adeguatamente informati e formati sulle corrette modalità di esecuzione delle attività e di utilizzo delle attrezzature (Art. 71 comma 7 lettera a) del D.lgs. n.81/08 come modificato dal D.lgs n.106/09)





- Individuare percorsi agevoli e sicuri, per l'accesso ai posti di lavoro, nonché per il rapido abbandono in caso di emergenza (Art. 108 del D.lgs. n.81/08 come modificato dal D.lgs n.106/09)
- Predisporre un'area specifica all'interno del cantiere destinata alla lavorazione delle cassature ed individuare le vie di accesso, i percorsi ottimali e le opere provvisorie necessarie per garantire la sicurezza degli addetti alle lavorazioni (Art. 108 del D.lgs. n.81/08 come modificato dal D.lgs n.106/09)
- Delimitare e proteggere le zone di transito e di accesso con robusti impalcati (parasassi) (Art. 129 comma 3 del D.lgs. n.81/08 come modificato dal D.lgs n.106/09)
- Durante la movimentazione delle tavole di legno, dei puntelli e di altro materiale ligneo controllare sempre che lo stesso sia inclinato in avanti per non investire gli altri lavoratori
- Montare il ponteggio sul piano raggiunto fino alla quota del successivo impalcato oppure, nei punti non protetti dai ponteggi esterni, approntare i parapetti o le passerelle di circolazione contemporaneamente all'esecuzione delle cassature provvisorie (Art. 126 del D.lgs. n.81/08 come modificato dal D.lgs n.106/09)
- Durante la preparazione dell'impalcato evitare di localizzare carichi concentrati (Art. 124 del D.lgs. n.81/08 come modificato dal D.lgs n.106/09)
- Preferire l'operazione di spalmatura con pennello per l'applicazione di disarmanti sui casseri, al posto della spruzzatura, che provoca nebulizzazione ed espone a rischi di inalazione di prodotti nocivi
- Nel caso non sia possibile l'applicazione manuale dei disarmanti, per l'ampiezza delle superfici da trattare, utilizzare tecniche di spruzzo con prodotti disarmanti a basso contenuto di solventi e metalli ed adottare mezzi di protezione individuale adeguati (Art. 225 del D.lgs. n.81/08 come modificato dal D.lgs n.106/09)
- Realizzare le armature di sostegno seguendo scrupolosamente gli schemi, curando la verticalità dei puntelli, il loro ordine, la ripartizione del carico al piede, il fissaggio degli elementi fra loro, la corretta registrazione (Art. 144 del D.lgs. n.81/08 come modificato dal D.lgs n.106/09)
- Nel posizionamento dei puntelli di banchinaggio eseguire un'adeguata trattenuta al piede ponendo particolare cura nel loro posizionamento, evitando appoggi cedevoli o insicuri e interponendo tra puntello e terreno un elemento per ampliare la superficie d'appoggio; usare un solo puntello, di altezza e sezione convenienti, senza mai sovrapporne due o più per raggiungere l'altezza dovuta
- Essendo i travetti progettati in genere per assorbire bassi valori di tensione nella zona superiore e conseguenti deformazioni molto limitate, non forzarli con dei momenti negativi durante la posa dei puntelli
- Durante l'armamento delle sponde tener conto del carico indotto dalle spinte idrostatiche provocate dal getto
- Porre particolare attenzione agli ostacoli fissi pericolosi, quali i ferri di ripresa del cemento armato emergenti dal piano di lavoro, che dovranno essere coperti con cappuccetti in gomma o con altro sistema idoneo, onde evitare gravi infortuni al viso o al corpo in caso di urti o cadute accidentali (Allegato IV Punto 1.4.7 del D.lgs. n.81/08 come modificato dal D.lgs n.106/09)
- Vietare severamente di arrampicarsi lungo i casseri e di sostare con i piedi sulle "cravatte" o su tavole disposte fra i tiranti, per eseguire le operazioni di getto
- Predisporre la protezione delle aperture dei solai già in fase di realizzazione della struttura: nel caso tali protezioni debbano essere rimosse temporaneamente per specifiche lavorazioni, esse dovranno essere prontamente ripristinate non appena possibile (Art. 146 del D.lgs. n.81/08 come modificato dal D.lgs n.106/09)
- Realizzare le protezioni di botole ed asole in modo da permettere le cassature, il getto ed il disarmo, senza la loro rimozione; in alternativa chiudere l'asola con materiale compatibile (reti di plastica, di acciaio, ecc.) o coprirla con tavolato solidamente fissato e di idonea resistenza (Art. 146 del D.lgs. n.81/08 come modificato dal D.lgs n.106/09)
- Non iniziare alcuna operazione di disarmo in mancanza di apposita autorizzazione della D.L.

- Una volta maturato il getto, procedere alle operazioni di disarmo per gradi per evitare che azioni troppo dinamiche causino lesioni alla struttura: eliminare dapprima i puntelli intermedi, poi quelli di estremità adiacenti alle strutture portanti ed infine quelli che sorreggono le strutture principali portanti (travi) (Art. 145 del D.lgs. n.81/08 come modificato dal D.lgs n.106/09)
- Vietare l'accesso alla zona interessata dalle operazioni di disarmo, mediante segnalazione ed opportuni sbarramenti, fino a quando tale disarmo sarà in corso e non saranno terminate tutte le operazioni di pulizia e di riordino, al fine di evitare di inciampare nel materiale, di ferirsi con chiodi, ecc. (Art. 110 del D.lgs. n.81/08 come modificato dal D.lgs n.106/09)
- Impedire che le tavole ed i pezzi di legno cadano sui posti di passaggio, mediante la realizzazione di idonei sbarramenti od altri opportuni accorgimenti
- Durante l'operazione di disarmo, in cantiere è più che mai richiesto l'uso del casco per la protezione del capo da parte degli addetti che operano a terra o comunque ad un livello inferiore al piano di carpenteria, e poiché anche il rischio di puntura ai piedi è maggiore, utilizzare obbligatoriamente le calzature di sicurezza
- Dopo il disarmo, curare in modo particolare la pulizia dei casseri: ossia pulire le tavole recuperabili dai chiodi, raccogliere le "mascelle" in appositi gabbioni ed allontanare le tavole inutilizzabili dal cantiere prima possibile perché costituiscono un carico d'incendio
- In caso di collassi delle strutture durante il disarmo delle carpenterie, prevedere la presenza di un preposto con specifica competenza in materia al fine di valutare prontamente la presenza di eventuali sintomi di crolli o cedimenti repentini delle strutture e di disporre i conseguenti interventi di rinforzo delle armature provvisorie o l'evacuazione immediata della zona pericolosa
- Predisporre tutti gli interventi tecnici, organizzativi e procedurali concretamente attuabili al fine di ridurre al minimo i rischi derivanti dall'esposizione al rumore (Art.192 del D.lgs. n.81/08 come modificato dal D.lgs n.106/09)
- Utilizzare sempre i dispositivi di protezione individuali previsti (Art. 75-78 del D.lgs. n.81/08 come modificato dal D.lgs n.106/09)
- Verificare l'uso costante dei DPI da parte di tutto il personale operante (Art. 77 del D.lgs. n.81/08 come modificato dal D.lgs n.106/09)

• **DPI**

In funzione dei rischi evidenziati saranno utilizzati obbligatoriamente i seguenti DPI, di cui è riportata la descrizione ed i riferimenti normativi:

RISCHI EVIDENZIATI	DPI	DESCRIZIONE	RIF.NORMATIVO
Scivolamenti e cadute a livello	Calzature di sicurezza 	Calzatura con puntale in lamina antiforo e antischiacciamento a sfilamento rapido, con suola antiscivolo ed antistatica	Art 75 - 77 - 78, Allegato VIII-punti 3, 4 n.6 del D.lgs. n.81/08 come modificato dal D.lgs n.106/09 UNI EN ISO 20344 (2008) <i>Dispositivi di protezione individuale - Metodi di prova per calzature</i>
Inalazione di polvere	Mascherina 	Mascherina per la protezione di polveri a media tossicità, fibre e aerosol	Art 75 - 77 - 78, Allegato VIII-punto 3, 4 n.4 del D.lgs. n.81/08 come modificato dal D.lgs n.106/09 UNI EN 149 (2003) <i>Apparecchi di protezione delle vie respiratorie -</i>

			<i>Semimaschera filtrante contro particelle - Requisiti, prove</i>
Probabile caduta di materiale dall'alto	Casco Protettivo 	Dispositivo utile a proteggere il lavoratore dal rischio di offesa al capo per caduta di materiale dall'alto o comunque per contatti con elementi pericolosi	Art 75 – 77 – 78 , Allegato VIII-punti 3, 4 n.1 del D.lgs. n.81/08 come modificato dal D.lgs n.106/09 UNI EN 397 (2001) <i>Elmetti di protezione</i>
Presenza di apparecchiature/ macchine rumorose durante le lavorazioni	Cuffia antirumore 	I modelli attualmente in commercio consentono di regolare la pressione delle coppe auricolari, mentre i cuscinetti sporchi ed usurati si possono facilmente sostituire	Art 75 – 77 – 78, Allegato VIII-punti 3, 4 n.3 del D.lgs. n.81/08 come modificato dal D.lgs n.106/09 UNI EN 352-2 (2004) <i>Protettori dell'udito. Requisiti generali.. Parte 1: cuffie</i>
Probabilità di punture, tagli ed abrasioni	Guanti di protezione 	Guanti di protezione meccanica utilizzati per lavori in generale	Art 75 – 77 – 78, Allegato VIII-punti 3, 4 n.5 del D.lgs. n.81/08 come modificato dal D.lgs n.106/09 UNI EN 388 (2004) <i>Guanti di protezione contro rischi meccanici</i>
Caduta dall'alto	Cintura di sicurezza 	Cintura di sicurezza utilizzata in edilizia per la prevenzione da caduta di persone che lavorano in altezza su scale o ponteggi. Da utilizzare con cordino di sostegno	Art 75 – 77 – 78 - Allegato VIII punti 3, 4 n.9 del D.lgs. n.81/08 come modificato dal D.lgs n.106/09 UNI EN 361/358 (2003) <i>Specifiche per dispositivi di protezione individuale contro le cadute dall'alto. Imbracature per il corpo</i>

PRESIDI SANITARI: CASSETTA DI PRONTO SOCCORSO

Nelle aziende o unita' produttive di gruppo A e di gruppo B come da classificazione dell' Art. 1 del D.M. n.388 del 15/07/2003 , il datore di lavoro deve garantire le seguenti attrezzature:

- a) *cassetta di pronto soccorso*, tenuta presso ciascun luogo di lavoro, adeguatamente custodita in un luogo facilmente accessibile ed individuabile con segnaletica appropriata, contenente la dotazione minima indicata nell'allegato 1, che fa parte del presente decreto, da integrare sulla base dei rischi presenti nei luoghi di lavoro e su indicazione del medico competente, ove previsto, e del sistema di emergenza sanitaria del Servizio Sanitario Nazionale, e della quale sia costantemente assicurata, la completezza ed il corretto stato d'uso dei presidi ivi contenuti;
- b) *un mezzo di comunicazione* idoneo ad attivare rapidamente il sistema di emergenza del Servizio Sanitario Nazionale.

SCHEDA TECNICA

Il pacchetto di medicazione e/o la cassetta di pronto soccorso devono essere conservati all'interno dei locali spogliatoi del cantiere con apposita segnaletica di individuazione.

Il materiale di pronto soccorso (cassetta di pronto soccorso o pacchetto di medicazione) va comunque tenuto in un posto pulito e conosciuto da tutti, riparato dalla polvere, ma non chiuso a chiave, per evitare perdite di tempo al momento in cui se ne ha bisogno.

I presidi sanitari devono in tutti i casi, essere corredati da istruzioni sul modo di usare i presidi medico - chirurgici e di prestare i primi soccorsi in attesa del medico.

I presidi chirurgici e farmaceutici aziendali di cui devono essere forniti la cassetta di pronto soccorso sono individuati *dall'Allegato 1 del D.M. n.388 del 15/07/2003.*

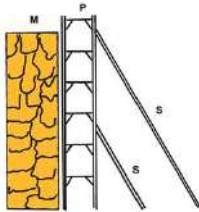
Cassetta di pronto soccorso (contenuti minimi):

- 0 Guanti sterili monouso (5 paia)
- 1 Visiera paraschizzi
- 2 Flacone di soluzione cutanea di iodopovidone al 10% di iodio da 1 litro (1)
- 3 Flaconi di soluzione fisiologica (sodio cloruro 0,9%) da 500 ml (3)
- 4 Compresse di garza sterile 10 x 10 in buste singole (10)
- 5 Compresse di garza sterile 18 x 40 in buste singole (2)
- 6 Teli sterili monouso (2)
- 7 Pinzette da medicazione sterili monouso (2)
- 8 Confezione di rete elastica di misura media (1)
- 9 Confezione di cotone idrofilo (1)
- 10 Confezioni di cerotti di varie misure pronti all'uso (2)
- 11 Rotoli di cerotto alto cm. 2,5 (2)
- 12 Un paio di forbici
- 13 Lacci emostatici (3)

- 14 Ghiaccio pronto uso (due confezioni)
- 15 Sacchetti monouso per la raccolta di rifiuti sanitari (2)
- 16 Termometro
- 17 Apparecchio per la misurazione della pressione arteriosa.

Il contenuto minimo della cassetta di pronto soccorso e del pacchetto di medicazione, di cui agli allegati 1 e 2 del D.M. n.388 del 15/07/2003, e' aggiornato con decreto dei Ministri della salute e del lavoro e delle politiche sociali tenendo conto dell'evoluzione tecnico-scientifica.

7. FASE DI LAVORO: DEMOLIZIONE DI MURATURE E TRAMEZZI



Trattasi della demolizione di murature non portanti e tramezzi, eseguita manualmente, compreso la rimozione dei detriti ed il trasporto manuale nell'ambito del cantiere.

• **Macchine/Attrezzature**

Nella fase di lavoro oggetto della valutazione sono utilizzate le seguenti Attrezzature/Macchine:

- Attrezzi manuali di uso comune
- Martello demolitore elettrico
- Mazza e scalpello
- Piccone

• **Sostanze pericolose**

Nella fase di lavoro oggetto della valutazione sono utilizzate le seguenti Sostanze Pericolose :

- Polveri inerti

• **Opere Provvisoriali**

Nella fase di lavoro oggetto della valutazione sono utilizzate le seguenti Opere Provvisoriali :

- Canale per il convogliamento dei materiali
- Trabattelli

• Valutazione e Classificazione dei Rischi

Descrizione	Liv. Probabilità	Entità danno	Classe
• Inalazione di polveri e fibre	Probabile	Modesto	Notevole
• Rumore	Probabile	Modesto	Notevole
• Elettrocuzione	Possibile	Significativo	Notevole
• Caduta di materiale dall'alto	Possibile	Significativo	Notevole
• Proiezione di schegge	Possibile	Significativo	Notevole

• Punture, tagli e abrasioni	Possibile	Modesto	Accettabile
• Urti, colpi, impatti e compressioni	Possibile	Modesto	Accettabile

• **Interventi/Disposizioni/Procedure per ridurre i rischi**







A seguito della valutazione dei rischi sono riportati, in maniera non esaustiva, gli interventi/disposizioni/procedure volte a salvaguardare la sicurezza e la salute dei lavoratori:


- Attenersi alle misure generali di prevenzione nei confronti dei singoli rischi sopra individuati
- Tutti i lavoratori devono essere adeguatamente informati e formati sulle corrette modalità di esecuzione delle attività e di utilizzo delle attrezzature (Art. 71 comma 7 lettera a) del D.lgs. n.81/08 come modificato dal D.lgs n.106/09)
- Prima di procedere alla demolizione è opportuno assicurarsi della stabilità della struttura muraria, in modo che i lavori non arrechino indirettamente danni ad altre parti della struttura stessa (Art.150 del D.lgs. n81/08 come modificato dal D.lgs n.106/09)
- L'area che interessa la zona di caduta del materiale all'atto della demolizione deve essere opportunamente delimitata in modo da impedire che il materiale di risulta della demolizione possa investire o comunque colpire persone sia addette che non (Art. 154 comma 1 del D.lgs. n.81/08 come modificato dal D.lgs n.106/09)
- Vietare l'avvicinamento, la sosta ed il transito delle persone mediante avvisi e sbarramenti durante i lavori di demolizione (Art.154 del D.lgs. n.81/08 come modificato dal D.lgs n.106/09)
- Predisporre convogliamento a terra dei materiali durante i lavori di demolizione parziale (Art.153 del D.lgs. n81/08 come modificato dal D.lgs n.106/09)
- L'estremo inferiore del canale di scarico viene tenuto ad una altezza inferiore ai due metri dal terreno di raccolta (Art.153 del D.lgs. n.81/08 come modificato dal D.lgs n.106/09)
- I materiali di risulta, prima di essere rovesciati nel canale di scarico, dovranno essere irrorati con acqua per ridurre il sollevamento della polvere (Art.153 comma 5 del D.lgs. n.81/08 come modificato dal D.lgs n.106/09)
- Durante lo scarico deve essere vietata la presenza di persone alla base dei canali di scarico (Art. 154 comma 2 del D.lgs. n.81/08 come modificato dal D.lgs n.106/09)
- Prima di procedere alla demolizione è opportuno assicurarsi della assenza di parti elettriche in tensione (Art. 83 del D.lgs. n.81/08 come modificato dal D.lgs n.106/09)
- Per l'uso dell'attrezzatura saranno osservate le ore di silenzio imposte dai regolamenti locali
- Attuare gli interventi tecnici, organizzativi e procedurali concretamente attuabili al fine di ridurre al minimo i rischi derivanti dall'esposizione al rumore (Art. 192 del D.lgs. n.81/08 come modificato dal D.lgs n.106/09)
- Utilizzare sempre i dispositivi di protezione individuali previsti (Art. 75-78 del D.lgs. n.81/08 come modificato dal D.lgs n.106/09)
- Verificare l'uso costante dei DPI da parte di tutto il personale operante (Art. 77 del D.lgs. n.81/08 come modificato dal D.lgs n.106/09)

• **DPI**

In funzione dei rischi evidenziati saranno utilizzati obbligatoriamente i seguenti DPI, di cui è riportata la descrizione ed i riferimenti normativi:

RISCHI EVIDENZIATI	DPI	DESCRIZIONE	RIF.NORMATIVO
Caduta di materiale/attrezzi	Casco Protettivo	Dispositivo utile a proteggere il lavoratore	Art 75 - 77 - 78 , Allegato VIII - punti 3,

dall'alto		dal rischio di offesa al capo per caduta di materiale dall'alto o comunque per contatti con elementi pericolosi	4 n.1 del D.lgs. n.81/08 come modificato dal D.lgs n.106/09 UNI EN 397(2001) <i>Elmetti di protezione</i>
Polveri e detriti durante le lavorazioni	Tuta di protezione 	Da utilizzare nei luoghi di lavoro caratterizzati dalla presenza di materiali e/o attrezzi che possono causare fenomeni di abrasione /taglio/ perforazione	Art 75 - 77 - 78, Allegato VIII - punti 3, 4 n.7 del D.lgs. n.81/08 come modificato dal D.lgs n.106/09 UNI EN 340(2004) <i>Indumenti di protezione. Requisiti generali</i>
Lesioni per caduta di materiali movimentati e/o per presenza di chiodi, ferri, ecc.	Scarpe antinfortunistiche 	Puntale rinforzato in acciaio contro schiacciamento/abrasioni/ perforazione/ferite degli arti inferiori e suola antiscivolo e per salvaguardare la caviglia da distorsioni	Art 75 - 77 - 78, Allegato VIII - punti 3, 4 n.6 del D.lgs. n.81/08 come modificato dal D.lgs n.106/09 UNI EN ISO 20344 (2008) <i>Dispositivi di protezione individuale - Metodi di prova per calzature</i>
Lesioni per contatto con organi mobili durante le lavorazioni	Guanti in crosta 	Da utilizzare nei luoghi di lavoro caratterizzati dalla presenza di materiali e/o attrezzi che possono causare fenomeni di abrasione/taglio/ perforazione delle mani	Art 75 - 77 - 78, Allegato VIII - punti 3, 4 n.5 del D.lgs. n.81/08 come modificato dal D.lgs n.106/09 UNI EN 388 (2004) <i>Guanti di protezione contro rischi meccanici</i>
Inalazione di polveri e fibre	Mascherina 	Mascherina per la protezione di polveri a media tossicità, fibre e aerosol a base acquosa di materiale particellare $\geq 0,02$ micron.	Art 75 - 77 - 78 , Allegato VIII-punto 3, 4 n.4 del D.lgs. n.81/08 come modificato dal D.lgs n.106/09 UNI EN 149 (2003) <i>Apparecchi di protezione delle vie respiratorie - Semimaschera filtrante contro particelle - Requisiti, prove, marcatura.</i>
Presenza di apparecchiature/ macchine rumorose durante le lavorazioni	Cuffia antirumore 	I modelli attualmente in commercio consentono di regolare la pressione delle coppe auricolari, mentre i cuscinetti sporchi ed usurati si possono facilmente sostituire	Art 75 - 77 - 78, Allegato VIII-punti 3, 4 n.3 del D.lgs. n.81/08 come modificato dal D.lgs n.106/09 UNI EN 352-2 (2004) <i>Protettori dell'udito. Requisiti generali. Parte 1: cuffie</i>

Proiezione di schegge	Occhiali di protezione 	Con lente unica panoramica in policarbonato trattati anti graffio, con protezione laterale	Art 75 - 77 - 78, Allegato VIII-punto 3, 4 n.2 del D.lgs. n.81/08 come modificato dal D.lgs n.106/09 UNI EN 166 (2004) <i>Protezione personale degli occhi - Specifiche.</i>
-----------------------	---	--	--

8. FASE DI LAVORO: DEMOLIZIONE DI RIVESTIMENTI



Operazioni di demolizione di rivestimenti verticali di qualsiasi natura, compreso l'accatastamento dei detriti nell'ambito del cantiere.

- **Macchine/Attrezzature**

Nella fase di lavoro oggetto della valutazione sono utilizzate le seguenti Attrezzature/Macchine:

- Attrezzi manuali di uso comune
- Martello demolitore elettrico
- Mazza e scalpello

- **Sostanze pericolose**

Nella fase di lavoro oggetto della valutazione sono utilizzate le seguenti Sostanze Pericolose:

- Polveri inerti

- **Opere Provvisorie**

Nella fase di lavoro oggetto della valutazione sono utilizzate le seguenti Opere Provvisorie:

- Canale di convogliamento

- **Valutazione e Classificazione dei Rischi**

Descrizione	Liv. Probabilità	Entità danno	Classe
• Inalazione di polveri e fibre	Probabile	Modesto	Notevole
• Rumore	Probabile	Modesto	Notevole
• Elettrocuzione	Possibile	Significativo	Notevole
• Caduta di materiale dall'alto	Possibile	Significativo	Notevole
• Proiezione di schegge	Possibile	Significativo	Notevole
• Scivolamenti, cadute a livello	Possibile	Modesto	Accettabile
• Urti, colpi, impatti e compressioni	Possibile	Modesto	Accettabile

- **Interventi/Disposizioni/Procedure per ridurre i rischi**




A seguito della valutazione dei rischi sono riportati, in maniera non esaustiva, gli interventi/disposizioni/procedure volte a salvaguardare la sicurezza e la salute dei lavoratori:





- Attenersi alle misure generali di prevenzione nei confronti dei singoli rischi sopra individuati
- Tutti i lavoratori devono essere adeguatamente informati e formati sulle corrette modalità di esecuzione delle attività e di utilizzo delle attrezzature (Art. 71

- comma 7 lettera a) del D.lgs. n.81/08 come modificato dal D.lgs n.106/09
- Durante i lavori di demolizione deve essere assolutamente impedito il transito nelle zone di rischio e devono essere predisposti opportuni cartelli indicanti l'esecuzione della demolizione (Art. 154 del D.lgs. n.81/08 come modificato dal D.lgs n.106/09)
- I canali di convogliamento dei materiali debbono essere realizzati in maniera che non si verifichino fuoriuscite di materiali e debbono terminare a non oltre 2 metri dal suolo (Art. 153 del D.lgs. n.81/08 come modificato dal D.lgs n.106/09)
- Durante lo scarico deve essere vietata la presenza di persone alla base dei canali di scarico (Art. 154 del D.lgs. n.81/08 come modificato dal D.lgs n.106/09)
- Deve essere vietato gettare indiscriminatamente materiale dall'alto (Art. 153 del D.lgs. n.81/08 come modificato dal D.lgs n.106/09)
- Il materiale di risulta accumulato deve essere successivamente raccolto e rimosso
- Prima di procedere alla demolizione è opportuno assicurarsi della assenza di parti elettriche in tensione (Art. 83 del D.lgs. n.81/08 come modificato dal D.lgs n.106/09)
- I lavori di demolizione effettuati con l'ausilio di attrezzature rumorose o che comportino comunque produzione di rumore, devono essere eseguiti negli orari stabiliti e nel rispetto delle ore di silenzio imposte dai regolamenti locali (Art. 192 del D.lgs. n.81/08 come modificato dal D.lgs n.106/09)
- Utilizzare sempre i dispositivi di protezione individuali previsti (Art. 75-78 del D.lgs. n.81/08 come modificato dal D.lgs n.106/09)
- Verificare l'uso costante dei DPI da parte di tutto il personale operante (Art. 77 del D.lgs. n.81/08 come modificato dal D.lgs n.106/09)

• **DPI**

In funzione dei rischi evidenziati saranno utilizzati obbligatoriamente i seguenti DPI, di cui è riportata la descrizione ed i riferimenti normativi:

RISCHI EVIDENZIATI	DPI	DESCRIZIONE	RIF.NORMATIVO
Caduta di materiale/attrezzi dall'alto	Casco Protettivo 	Dispositivo utile a proteggere il lavoratore dal rischio di offesa al capo per caduta di materiale dall'alto o comunque per contatti con elementi pericolosi	Art 75 - 77 - 78 , Allegato VIII - punti 3, 4 n.1 del D.lgs. n.81/08 come modificato dal D.lgs n.106/09 UNI EN 397(2001) <i>Elmetti di protezione</i>
Polveri e detriti durante le lavorazioni	Tuta di protezione 	Da utilizzare nei luoghi di lavoro caratterizzati dalla presenza di materiali e/o attrezzi che possono causare fenomeni di abrasione /taglio/ perforazione	Art 75 - 77 - 78, Allegato VIII - punti 3, 4 n.7 del D.lgs. n.81/08 come modificato dal D.lgs n.106/09 UNI EN 340(2004) <i>Indumenti di protezione. Requisiti generali</i>
Lesioni per caduta di materiali movimentati e/o per presenza di chiodi, ferri, ecc.	Scarpe antinfortunistiche 	Puntale rinforzato in acciaio contro schiacciamento/abrasioni/ perforazione/ferite degli arti inferiori e suola antiscivolo e per salvaguardare la cavaglia da distorsioni	Art 75 - 77 - 78, Allegato VIII - punti 3, 4 n.6 del D.lgs. n.81/08 come modificato dal D.lgs n.106/09 UNI EN ISO 20344 (2008) <i>Dispositivi di protezione individuale - Metodi di</i>

			<i>prova per calzature</i>
Lesioni per contatto con organi mobili durante le lavorazioni	<p>Guanti in crosta</p> 	Da utilizzare nei luoghi di lavoro caratterizzati dalla presenza di materiali e/o attrezzi che possono causare fenomeni di abrasione/taglio/perforazione delle mani	<p>Art 75 - 77 - 78, Allegato VIII - punti 3, 4 n.5 del D.lgs. n.81/08 come modificato dal D.lgs n.106/09 UNI EN 388 (2004) <i>Guanti di protezione contro rischi meccanici</i></p>
Inalazione di polveri e fibre	<p>Mascherina</p> 	Mascherina per la protezione di polveri a media tossicità, fibre e aerosol a base acquosa di materiale particellare $\geq 0,02$ micron.	<p>Art 75 - 77 - 78 , Allegato VIII-punto 3, 4 n.4 del D.lgs. n.81/08 come modificato dal D.lgs n.106/09 UNI EN 149 (2003) <i>Apparecchi di protezione delle vie respiratorie - Semimaschera filtrante contro particelle - Requisiti, prove, marcatura.</i></p>
Presenza di apparecchiature/ macchine rumorose durante le lavorazioni	<p>Cuffia antirumore</p> 	I modelli attualmente in commercio consentono di regolare la pressione delle coppe auricolari, mentre i cuscinetti sporchi ed usurati si possono facilmente sostituire	<p>Art 75 - 77 - 78, Allegato VIII-punti 3, 4 n.3 del D.lgs. n.81/08 come modificato dal D.lgs n.106/09 UNI EN 352-2 (2004) <i>Protettori dell'udito. Requisiti generali. Parte 1: cuffie</i></p>
Proiezione di schegge	<p>Occhiali di protezione</p> 	Con lente unica panoramica in policarbonato trattati anti graffio, con protezione laterale	<p>Art 75 - 77 - 78, Allegato VIII-punto 3, 4 n.2 del D.lgs. n.81/08 come modificato dal D.lgs n.106/09 UNI EN 166 (2004) <i>Protezione personale degli occhi - Specifiche.</i></p>

9. FASE DI LAVORO: DISARMO DELLE CASSEFORME DI STRUTTURE IN C.A.



Trattasi dello smontaggio delle casseforme di strutture in c.a., ossia dei vari elementi piani o curvi, dei dispositivi per l'assemblaggio e degli elementi di sostegno, detti banchinaggio. In generale, il disarmo delle strutture in c.a. avviene secondo le seguenti modalità:

- Smontaggio graduale degli elementi che costituiscono le casseforme
- Movimentazione ed accatastamento dei materiali riutilizzabili (casserature ed armature di sostegno)
- Pulizia accurata delle casserature
- Smaltimento dei materiali di consumo (chiodi, sbatacchi, etc.) e delle tavole inutilizzabili.

• **Macchine/Attrezzature**

Nella fase di lavoro oggetto della valutazione sono utilizzate le seguenti

Attrezzature/Macchine:

- Utensili manuali di uso comune
- Gru o altri sistemi di sollevamento
- Macchina pulisci pannelli

• **Sostanze Pericolose**

Nella fase di lavoro oggetto della valutazione gli operatori vengono esposti a:

- Disarmanti
- Polveri di legno (casserature)
- Polveri di cemento
- Gas di scarico provenienti dalle macchine operatrici

• **Opere Provvisoriale**

Nella fase di lavoro oggetto della valutazione sono utilizzate le seguenti Opere Provvisoriale:

- Ponteggi
- Ponti su cavalletti

• **Valutazione e Classificazione dei Rischi**

Descrizione	Liv. Probabilità	Entità danno	Classe
• Caduta dall'alto	Probabile	Grave	Elevato
• Crollo per cedimento casseforme	Probabile	Grave	Elevato
• Caduta di materiale dall'alto	Possibile	Grave	Notevole
• Elettrocuzione	Possibile	Grave	Notevole
• Inalazione di polveri (di legno, cemento)	Possibile	Modesto	Accettabile
• Proiezione di schegge	Possibile	Modesto	Accettabile
• Punture, tagli ed abrasioni	Probabile	Lieve	Accettabile
• Urti, colpi, impatti e compressioni	Probabile	Lieve	Accettabile
• Rumore	Probabile	Modesto	Accettabile
• Movimentazione manuale dei carichi	Probabile	Lieve	Accettabile
• Scivolamenti e cadute a livello	Possibile	Lieve	Basso

• **Interventi/Disposizioni/Procedure per ridurre i rischi**

A seguito della valutazione dei rischi sono riportati, in maniera non esaustiva, gli interventi/disposizioni/procedure volte a salvaguardare la sicurezza e la salute dei lavoratori:

- Attenersi alle misure generali di prevenzione nei confronti dei singoli rischi sopra individuati
- Tutti i lavoratori devono essere adeguatamente informati e formati sulle corrette modalità di esecuzione delle attività e di utilizzo delle attrezzature (Art. 71 comma 7 lettera a) del D.lgs. n.81/08 come modificato dal D.lgs n.106/09)
- Non iniziare alcuna operazione di disarmo in mancanza di apposita autorizzazione del Direttore dei Lavori, che ha il compito di controllarne anche la corretta esecuzione (Art. 145 comma 1 del D.lgs. n.81/08 come modificato dal D.lgs n.106/09)
- Iniziare la fase di disarmo solo quando, su giudizio del Direttore dei Lavori, il





conglomerato cementizio ha raggiunto la sufficiente maturazione e la resistenza necessaria per assorbire efficacemente le sollecitazioni ed i carichi prodotti dalle successive attività di cantiere





- Tenere presente i seguenti tempi indicativi per iniziare la rimozione dei casseri dal momento del getto di calcestruzzo, non computando le eventuali giornate di gelo:
 1. circa tre giorni per le sponde delle casseforti delle travi
 2. circa dieci giorni per le solette di modesta luce
 3. almeno ventiquattro giorni per travi, archi e volte
 4. almeno ventotto giorni per strutture a sbalzo
 5. lasciare ancora per qualche tempo dopo il disarmo, alcuni puntelli nelle zone più sollecitate, per quanto riguarda le solette e le travi
- Procedere alle operazioni di disarmo con molta cautela e per gradi, onde evitare che azioni troppo dinamiche causino lesioni alla struttura: eliminare, dapprima, i puntelli intermedi, poi quelli di estremità adiacenti alle strutture portanti ed infine quelli che sorreggono le strutture principali portanti (travi)
- Vietare di disarmare qualsiasi tipo di armatura di sostegno (*banchinaggio*), qualora sulle strutture insistano carichi accidentali e temporanei (Art. 145 comma 2 del D.lgs. n.81/08 come modificato dal D.lgs n.106/09)
- Delimitare e proteggere le zone di transito e di accesso con robusti impalcati (parasassi) (Art. 129 comma 3 del D.lgs. n.81/08 come modificato dal D.lgs n.106/09)
- Durante la movimentazione delle tavole di legno, dei puntelli ed di altro materiale ligneo controllare sempre che lo stesso sia inclinato in avanti per non investire gli altri lavoratori
- Porre particolare attenzione agli ostacoli fissi pericolosi, quali i ferri di ripresa del cemento armato emergenti dal piano di lavoro, che dovranno essere coperti con cappuccetti in gomma o con altro sistema idoneo, onde evitare gravi infortuni al viso o al corpo in caso di urti o cadute accidentali (Allegato IV Punto 1.4.7 del D.lgs. n.81/08 come modificato dal D.lgs n.106/09)
- Predisporre la protezione delle aperture dei solai già in fase di realizzazione della struttura: nel caso tali protezioni debbano essere rimosse temporaneamente per specifiche lavorazioni, esse dovranno essere prontamente ripristinate non appena possibile (Art. 146 del D.lgs. n.81/08 come modificato dal D.lgs n.106/09)
- Realizzare le protezioni di botole ed asole in modo da permettere le casserature, il getto ed il disarmo, senza la loro rimozione; in alternativa chiudere l'asola con materiale compatibile (reti di plastica, di acciaio, ecc.) o coprirla con tavolato solidamente fissato e di idonea resistenza (Art. 146 del D.lgs. n.81/08 come modificato dal D.lgs n.106/09)
- Vietare l'accesso alla zona interessata dalle operazioni di disarmo, mediante segnalazione ed opportuni sbarramenti, fino a quando tale disarmo sarà in corso e non saranno terminate tutte le operazioni di pulizia e di riordino, al fine di evitare di inciampare nel materiale, di ferirsi con chiodi, ecc. (Art. 110 del D.lgs. n.81/08 come modificato dal D.lgs n.106/09)
- Impedire che le tavole ed i pezzi di legno cadano sui posti di passaggio, mediante la realizzazione di idonei sbarramenti od altri opportuni accorgimenti
- Durante l'operazione di disarmo, in cantiere è più che mai richiesto l'uso del casco per la protezione del capo da parte degli addetti che operano a terra o comunque ad un livello inferiore al piano di carpenteria, e poiché anche il rischio di puntura ai piedi è maggiore, utilizzare obbligatoriamente le calzature di sicurezza (Art. 75 – Art. 78 del D.lgs. n.81/08 come modificato dal D.lgs n.106/09)
- Dopo il disarmo, curare in modo particolare la pulizia dei casseri: pulire le tavole in legno recuperabili dai chiodi e raccogliere le "mascelle" in appositi gabbioni, allontanare le tavole inutilizzabili dal cantiere prima possibile perché costituiscono un carico d'incendio, pulire i pannelli metallici onde evitare che possano ossidarsi e lasciare macchie di ruggine nel successivo riutilizzo (Art. 95 comma 1 del D.lgs. n.81/08 come modificato dal D.lgs n.106/09)

- In caso di collassi delle strutture durante il disarmo delle carpenterie, prevedere la presenza di un preposto con specifica competenza in materia al fine di valutare prontamente la presenza di eventuali sintomi di crolli o cedimenti repentini delle strutture e di disporre i conseguenti interventi di rinforzo delle armature provvisorie o l'evacuazione immediata della zona pericolosa
- Predisporre tutti gli interventi tecnici, organizzativi e procedurali concretamente attuabili al fine di ridurre al minimo i rischi derivanti dall'esposizione al rumore (Art 192 del D.lgs. n.81/08 come modificato dal D.lgs n.106/09)
- Utilizzare sempre i dispositivi di protezione individuali previsti (Art. 75-78 del D.lgs. n.81/08 come modificato dal D.lgs n.106/09)
- Verificare l'uso costante dei DPI da parte di tutto il personale operante (Art. 77 del D.lgs. n.81/08 come modificato dal D.lgs n.106/09)

• **DPI**

In funzione dei rischi evidenziati saranno utilizzati obbligatoriamente i seguenti DPI, di cui è riportata la descrizione ed i riferimenti normativi:

RISCHI EVIDENZIATI	DPI	DESCRIZIONE	RIF.NORMATIVO
Caduta di materiale/attrezzi dall'alto	Casco Protettivo 	Dispositivo utile a proteggere il lavoratore dal rischio di offesa al capo per caduta di materiale dall'alto o comunque per contatti con elementi pericolosi	Art 75 - 77 - 78 , Allegato VIII - punti 3, 4 n.1 del D.lgs. n.81/08 come modificato dal D.lgs n.106/09 UNI EN 397(2001) <i>Elmetti di protezione</i>
Polveri e detriti durante le lavorazioni	Tuta di protezione 	Da utilizzare nei luoghi di lavoro caratterizzati dalla presenza di materiali e/o attrezzi che possono causare fenomeni di abrasione /taglio/ perforazione	Art 75 - 77 - 78, Allegato VIII - punti 3, 4 n.7 del D.lgs. n.81/08 come modificato dal D.lgs n.106/09 UNI EN 340(2004) <i>Indumenti di protezione. Requisiti generali</i>
Lesioni per caduta di materiali movimentati e/o per presenza di chiodi, ferri, ecc.	Scarpe antinfortunistiche 	Puntale rinforzato in acciaio contro schiacciamento/abrasioni/perforazione/ferite degli arti inferiori e suola antiscivolo e per salvaguardare la caviglia da distorsioni	Art 75 - 77 - 78, Allegato VIII - punti 3, 4 n.6 del D.lgs. n.81/08 come modificato dal D.lgs n.106/09 UNI EN ISO 20344 (2008) <i>Dispositivi di protezione individuale - Metodi di prova per calzature</i>
Lesioni per contatto con organi mobili durante le lavorazioni	Guanti in crosta 	Da utilizzare nei luoghi di lavoro caratterizzati dalla presenza di materiali e/o attrezzi che possono causare fenomeni di abrasione/taglio/ perforazione delle mani	Art 75 - 77 - 78, Allegato VIII - punti 3, 4 n.5 del D.lgs. n.81/08 come modificato dal D.lgs n.106/09 UNI EN 388 (2004) <i>Guanti di protezione contro rischi meccanici</i>

Inalazione di polveri e fibre	<p>Mascherina</p> 	<p>Mascherina per la protezione di polveri a media tossicità, fibre e aerosol a base acquosa di materiale particellare $\geq 0,02$ micron.</p>	<p>Art 75 - 77 - 78 , Allegato VIII-punto 3, 4 n.4 del D.lgs. n.81/08 come modificato dal D.lgs n.106/09 UNI EN 149 (2003) <i>Apparecchi di protezione delle vie respiratorie - Semimaschera filtrante contro particelle - Requisiti, prove, marcatura.</i></p>
Presenza di apparecchiature/ macchine rumorose durante le lavorazioni	<p>Cuffia antirumore</p> 	<p>I modelli attualmente in commercio consentono di regolare la pressione delle coppe auricolari, mentre i cuscinetti sporchi ed usurati si possono facilmente sostituire</p>	<p>Art 75 - 77 - 78, Allegato VIII-punti 3, 4 n.3 del D.lgs. n.81/08 come modificato dal D.lgs n.106/09 UNI EN 352-2 (2004) <i>Protettori dell'udito. Requisiti generali. Parte 1: cuffie</i></p>
Proiezione di schegge	<p>Occhiali di protezione</p> 	<p>Con lente unica panoramica in policarbonato trattati anti graffio, con protezione laterale</p>	<p>Art 75 - 77 - 78, Allegato VIII-punto 3, 4 n.2 del D.lgs. n.81/08 come modificato dal D.lgs n.106/09 UNI EN 166 (2004) <i>Protezione personale degli occhi - Specifiche.</i></p>
Caduta dall'alto	<p>Imbracatura e cintura di sicurezza</p> 	<p>Cintura di sicurezza utilizzata in edilizia per la prevenzione da caduta di persone che lavorano in altezza su scale o ponteggi. Da utilizzare con cordino di sostegno</p>	<p>Art 75 - 77 - 78, Allegato VIII punti 3, 4 n.9 del D.lgs. n.81/08 come modificato dal D.lgs n.106/09 UNI EN 361/358 (2003) <i>Specifiche per dispositivi di protezione individuale contro le cadute dall'alto. Imbracature per il corpo</i></p>

10. FASE DI LAVORO: ESECUZIONE DI MASSETTI



Trattasi della realizzazione di massetti in calcestruzzo semplice o alleggerito per sottofondo di pavimenti, formazione di pendenze, ecc.

• **Macchine/Attrezzature**

Nella fase di lavoro oggetto della valutazione sono utilizzate le seguenti Attrezzature/Macchine:

- Attrezzi manuali di uso comune
- Costipatore

• **Valutazione e Classificazione dei Rischi**

Descrizione	Liv. Probabilità	Entità danno	Classe
• Inalazione di polveri e fibre	Possibile	Significativo	Notevole
• Schizzi di materiali	Possibile	Significativo	Notevole
• Rumore	Probabile	Lieve	Accettabile
• Scivolamenti, cadute a livello	Possibile	Modesto	Accettabile
• Punture, tagli e abrasioni	Possibile	Modesto	Accettabile
• Elettrocuzione	Non probabile	Grave	Accettabile
• Microclima	Possibile	Lieve	Basso

• **Interventi/Disposizioni/Procedure per ridurre i rischi**






A seguito della valutazione dei rischi sono riportati, in maniera non esaustiva, gli interventi/disposizioni/procedure volte a salvaguardare la sicurezza e la salute dei lavoratori:

- Attenersi alle misure generali di prevenzione nei confronti dei singoli rischi sopra individuati
- Tutti i lavoratori devono essere adeguatamente informati e formati sulle corrette modalità di esecuzione delle attività e di utilizzo delle attrezzature (Art. 71 comma 7 lettera a) del D.lgs. n.81/08 come modificato dal D.lgs n.106/09)
- Impedire l'avvicinamento di persone non addette ai lavori
- Assicurarci della predisposizione di un regolare impianto di terra ed installare un interruttore differenziale ad alta sensibilità (Art. 80 - Allegato VI Punto 6 del D.lgs. n.81/08 come modificato dal D.lgs n.106/09)
- E' consentito l'uso, in deroga al collegamento elettrico di terra, di utensili elettrici portatili purchè dotati di doppio isolamento certificato da istituto riconosciuto (Art. 80 - Allegato VI Punto 6 del D.lgs. n.81/08 come modificato dal D.lgs n.106/09)
- Accertarsi della assenza di linee elettriche interrante o altri impianti nell'area di lavoro (Art. 83 del D.lgs. n.81/08 come modificato dal D.lgs n.106/09)
- Aerare bene i locali di lavoro durante l'utilizzo del costipatore manuale a motore all'interno di edifici (Allegato IV Punto 2.2 del D.lgs. n.81/08 come modificato dal D.lgs n.106/09)
- Attuare gli interventi tecnici, organizzativi e procedurali concretamente attuabili al fine di ridurre al minimo i rischi derivanti dall'esposizione al rumore (Art. 192 del D.lgs. n.81/08 come modificato dal D.lgs n.106/09)
- Utilizzare sempre i dispositivi di protezione individuali previsti (Art.75-78 del D.lgs. n.81/08 come modificato dal D.lgs n.106/09)
- Verificare l'uso costante dei DPI da parte di tutto il personale operante (Art. 77 del D.lgs. n.81/08 come modificato dal D.lgs n.106/09)


• **DPI**

In funzione dei rischi evidenziati saranno utilizzati obbligatoriamente i seguenti DPI, di cui è riportata la descrizione ed i riferimenti normativi:

RISCHI EVIDENZIATI	DPI	DESCRIZIONE	RIF.NORMATIVO
Polveri e detriti durante le lavorazioni	Tuta di protezione	Da utilizzare nei luoghi di lavoro caratterizzati dalla presenza di materiali e/o attrezzi che possono causare fenomeni di abrasione /taglio/	Art 75 - 77 - 78, Allegato VIII - punti 3, 4 n.7 del D.lgs. n.81/08 come modificato dal D.lgs n.106/09 UNI EN 340(2004)

		perforazione	<i>Indumenti di protezione. Requisiti generali</i>
Scivolamenti e cadute a livello	Stivali antinfortunistici 	Puntale rinforzato in acciaio contro schiacciamento/abrasioni/perforazione/ferite degli arti inferiori e suola antiscivolo e per salvaguardare la caviglia da distorsioni	Art 75 - 77 - 78, Allegato VIII - punti 3, 4 n.6 del D.lgs. n.81/08 come modificato dal D.lgs n.106/09 UNI EN ISO 20344 (2008) <i>Dispositivi di protezione individuale - Metodi di prova per calzature</i>
Lesioni per contatto con organi mobili durante le lavorazioni	Guanti in crosta 	Da utilizzare nei luoghi di lavoro caratterizzati dalla presenza di materiali e/o attrezzi che possono causare fenomeni di abrasione/taglio/perforazione delle mani	Art 75 - 77 - 78, Allegato VIII - punti 3, 4 n.5 del D.lgs. n.81/08 come modificato dal D.lgs n.106/09 UNI EN 388 (2004) <i>Guanti di protezione contro rischi meccanici</i>
Inalazione di polveri e fibre	Mascherina 	Mascherina per la protezione di polveri a media tossicità, fibre e aerosol a base acquosa di materiale particellare $\geq 0,02$ micron.	Art 75 - 77 - 78 , Allegato VIII-punto 3, 4 n.4 del D.lgs. n.81/08 come modificato dal D.lgs n.106/09 UNI EN 149 (2003) <i>Apparecchi di protezione delle vie respiratorie - Semimaschera filtrante contro particelle - Requisiti, prove, marcatura.</i>
Proiezione di schegge	Occhiali di protezione 	Con lente unica panoramica in policarbonato trattati anti graffio, con protezione laterale	Art 75 - 77 - 78, Allegato VIII-punto 3, 4 n.2 del D.lgs. n.81/08 come modificato dal D.lgs n.106/09 UNI EN 166 (2004) <i>Protezione personale degli occhi - Specifiche.</i>

11. FASE DI LAVORO: LAVORAZIONE E POSA FERRO PER STRUTTURE IN C.A.



In generale, la lavorazione e la posa dei ferri di armatura di una struttura in c.a. avviene con le seguenti modalità:

- Approvvigionamento dei tondini
- Taglio e piegatura dei tondini secondo le modalità di progetto
- Preparazione delle gabbie di armatura
- Movimentazione dei tondini e posa in opera.

- **Macchine/Attrezzature**

Nella fase di lavoro oggetto della valutazione sono utilizzate le seguenti Attrezzature/Macchine:

- Utensili manuali di uso comune
- Trancia-piegaferri
- Gru o altri sistemi di sollevamento

• **Sostanze Pericolose**

Nella fase di lavoro oggetto della valutazione gli operatori vengono esposti a:

- Polvere
- Gas di scarico provenienti dalle macchine operatrici

• **Opere Provvisoriale**

Nella fase di lavoro oggetto della valutazione sono utilizzate le seguenti Opere Provvisoriale:

- Ponteggi
- Ponti su cavalletti o su ruote
- Scale

• **Valutazione e Classificazione dei Rischi**

Descrizione	Liv. Probabilità	Entità danno	Classe
• Caduta dall'alto	Probabile	Grave	Elevato
• Sfilamento e caduta tondini	Probabile	Grave	Elevato
• Caduta di materiale dall'alto	Probabile	Grave	Elevato
• Urti con i tondini in movimentazione	Probabile	Grave	Elevato
• Elettrocuzione	Possibile	Grave	Notevole
• Scivolamenti e cadute a livello	Probabile	Modesto	Notevole
• Punture, tagli ed abrasioni	Probabile	Modesto	Notevole
• Urti, colpi, impatti e compressioni	Probabile	Lieve	Accettabile
• Movimentazione manuale dei carichi	Probabile	Lieve	Accettabile
• Rumore	Probabile	Modesto	Accettabile
• Microclima	Probabile	Lieve	Accettabile

• **Interventi/Disposizioni/Procedure per ridurre i rischi**

A seguito della valutazione dei rischi sono riportati, in maniera non esaustiva, gli interventi/disposizioni/procedure volte a salvaguardare la sicurezza e la salute dei lavoratori:


- Attenersi alle misure generali di prevenzione nei confronti dei singoli rischi sopra individuati
- Tutti i lavoratori devono essere adeguatamente informati e formati sulle corrette modalità di esecuzione delle attività e di utilizzo delle attrezzature (Art. 71 comma 7 lettera a) del D.lgs. n.81/08 come modificato dal D.lgs n.106/09)
- Recintare l'area di lavoro onde impedire l'accesso agli estranei alle lavorazioni (Art. 109 comma 1 del D.lgs. n.81/08 come modificato dal D.lgs n.106/09)
- Indossare spallacci di cuoio per il trasporto a spalla dei ferri di armatura e robusti guanti traspiranti a protezione delle mani per manipolare i tondini di ferro, sia sciolti che legati in gabbie
- Nel tagliare un tondino, collocare la trancia a mano su un piano solido, perfettamente orizzontale e fuori dalle vie di transito. Infilare il tondino a fondo tra i coltelli. Durante l'azionamento della trancia stare a distanza dai coltelli e non






consentire l'avvicinamento di altre persone. Disporre la leva sempre in modo da evitare che cada accidentalmente. Inchiodare la piastra della piegaferri su una superficie solida e stabile. Piegare il ferro dopo averlo tagliato della lunghezza voluta e fare molta attenzione a non schiacciarsi le dita

- Prima di porre in opera le gabbie, pulire accuratamente il piano di appoggio e spalmare il disarmante sui casseri
- Posizionare i piedi sempre su zone stabili. Non camminare sulle pignatte e predisporre idonei percorsi con delle tavole
- Porre particolare attenzione agli ostacoli fissi pericolosi, quali i ferri di ripresa del cemento armato emergenti dal piano di lavoro, che dovranno essere protetti con un perimetro di tavole, con speciali tappi in gomma o con altro sistema idoneo, onde evitare gravi infortuni al viso o al corpo in caso di urti o cadute accidentali (Allegato IV Punto 1.4.7 del D.lgs. n.81/08 come modificato dal D.lgs n.106/09)
- In ogni caso, segnalare e proteggere sempre con delle tavole qualsiasi spezzone di ferro sporgente e che non sia ripiegato o non termini con un gancio
- Controllare frequentemente l'integrità delle funi, delle catene e dei ganci di imbracatura
- Allestire impalcati idonei sul posto fisso di lavoro (se necessario) (Art. 122 del D.lgs. n.81/08 come modificato dal D.lgs n.106/09)
- Nel caso fossero presenti dei punti non protetti da ponteggi esterni, approntare passerelle di circolazione e parapetti di protezione, onde impedire cadute nel vuoto (Art. 146 del D.lgs. n.81/08 come modificato dal D.lgs n.106/09)
- Impartire tempestivamente agli addetti le necessarie informazioni per la corretta movimentazione di carichi pesanti o ingombranti (Art. 168 del D.lgs. n.81/08 come modificato dal D.lgs n.106/09)
- Rispettare le istruzioni ricevute per un'esatta e corretta posizione da assumere nella movimentazione dei carichi. Per carichi pesanti o ingombranti la massa va movimentata con l'intervento di più persone al fine di ripartire e diminuire lo sforzo (Art. 168 del D.lgs. n.81/08 come modificato dal D.lgs n.106/09)
- Nel movimentare tondini e gabbie di ferro, stare con il busto ben eretto. Nel caso occorrerà chinarsi, piegare le ginocchia (Art. 169 del D.lgs. n.81/08 come modificato dal D.lgs n.106/09)
- Adottare sistemi di ausilio (piattaforme di sollevamento e discesa a servizio dei mezzi di trasporto, trans-pallet a conduzione manuale, ecc.) per ridurre i carichi trasportati. (Art. 168 del D.lgs. n.81/08 – Allegato XXXIII come modificato dal D.lgs n.106/09)
- Attuare gli interventi tecnici, organizzativi e procedurali concretamente attuabili al fine di ridurre al minimo i rischi derivanti dall'esposizione al rumore (Art. 192 del D.lgs. n.81/08 come modificato dal D.lgs n.106/09)
- Attuare gli interventi tecnici, organizzativi e procedurali concretamente attuabili al fine di ridurre al minimo i rischi derivanti dall'esposizione alle vibrazioni (Art. 203 del D.lgs. n.81/08 come modificato dal D.lgs n.106/09)
- Utilizzare sempre i dispositivi di protezione individuali previsti (Art. 75-78 del D.lgs. n.81/08 come modificato dal D.lgs n.106/09)
- Verificare l'uso costante dei DPI da parte di tutto il personale operante (Art. 77 del D.lgs. n.81/08 come modificato dal D.lgs n.106/09)

• **DPI**

In funzione dei rischi evidenziati saranno utilizzati obbligatoriamente i seguenti DPI, di cui è riportata la descrizione ed i riferimenti normativi:

RISCHI EVIDENZIATI	DPI	DESCRIZIONE	RIF.NORMATIVO
Urti, colpi, impatti e compressioni	Casco Protettivo 	Dispositivo utile a proteggere il lavoratore dal rischio di offesa al capo per caduta di materiale	Art 75 - 77 - 78 , Allegato VIII-punti 3, 4 n.1 del D.lgs. n.81/08 come modificato dal D.lgs n.106/09

		dall'alto o comunque per contatti con elementi pericolosi	UNI EN 397 (2001) <i>Elmetti di protezione</i>
Polveri e detriti durante le lavorazioni	Tuta di protezione 	Da utilizzare nei luoghi di lavoro caratterizzati dalla presenza di materiali e/o attrezzi che possono causare fenomeni di abrasione/taglio/perforazione	Art 75 - 77 - 78, Allegato VIII-punti 3, 4 n.7 del D.lgs. n.81/08 come modificato dal D.lgs n.106/09 UNI EN 340 (2004) <i>Indumenti di protezione. Requisiti generali</i>
Scivolamenti e cadute a livello	Scarpe antinfortunistiche 	Puntale rinforzato in acciaio contro schiacciamento/abrasioni/perforazione/ferite degli arti inferiori e suola antiscivolo e per salvaguardare la caviglia da distorsioni	Art 75 - 77 - 78, Allegato VIII-punti 3, 4 n.6 del D.lgs. n.81/08 come modificato dal D.lgs n.106/09 UNI EN ISO 20344 (2008) <i>Dispositivi di protezione individuale - Metodi di prova per calzature</i>
Lesioni per contatto con organi mobili durante le lavorazioni e gli interventi di manutenzione	Guanti in crosta 	Da utilizzare nei luoghi di lavoro caratterizzati dalla presenza di materiali e/o attrezzi che possono causare fenomeni di abrasione/taglio/perforazione delle mani	Art 75 - 77 - 78, Allegato VIII-punti 3, 4 n.5 del D.lgs. n.81/08 come modificato dal D.lgs n.106/09 UNI EN 388 (2004) <i>Guanti di protezione contro rischi meccanici</i>
Inalazione di polveri e fibre	Mascherina antipolvere 	Mascherina per la protezione di polveri a media tossicità, fibre e aerosol	Art 75 - 77 - 78 , Allegato VIII-punto 3, 4 n.4 del D.lgs. n.81/08 come modificato dal D.lgs n.106/09 UNI EN 149 (2003) <i>Apparecchi di protezione delle vie respiratorie - Semimaschera filtrante contro particelle - Requisiti, prove</i>
Presenza di apparecchiature/ macchine rumorose durante le lavorazioni	Cuffia antirumore 	I modelli attualmente in commercio consentono di regolare la pressione delle coppe auricolari, mentre i cuscinetti sporchi ed usurati si possono facilmente sostituire	Art 75 - 77 - 78, Allegato VIII-punti 3, 4 n.3 del D.lgs. n.81/08 come modificato dal D.lgs n.106/09 UNI EN 352-2 (2004) <i>Protettori dell'udito. Requisiti generali. Parte 1: cuffie</i>

12. FASE DI LAVORO: FONDAZIONI IN C.A.



Trattasi della realizzazione di fondazioni in c.a., che possono essere di diverso tipo in funzione delle caratteristiche del terreno.

In generale l'esecuzione delle fondazioni avviene con le seguenti modalità:

- Sgombero dell'area di lavoro
- Tracciamento della scavo, ossia l'operazione attraverso la quale si individua (a seguito di opportune misurazioni e triangolazioni) lo scavo da effettuare, maggiore della superficie dell'edificio da costruire
- Scavo dell'area mediante l'ausilio di mezzi meccanici (vedi scheda tecnica specifica);
- Preparazione del piano di appoggio delle fondazioni
- Lavorazione e posa del ferro di armatura
- Posa in opera delle casserature in legno o metalliche
- Getto del calcestruzzo mediante pompa per CLS
- Vibrazione del CLS per ottenere omogeneità e maggiore compattezza
- Controllo della presa del calcestruzzo
- Disarmo e pulizia delle casserature.

• **Macchine/Attrezzature**

Nella fase di lavoro oggetto della valutazione sono utilizzate le seguenti Attrezzature/Macchine:

- Utensili manuali di uso comune
- Sega circolare
- Trancia-piegeferri
- Gru o altri sistemi di sollevamento
- Autobetoniera
- Pompa per CLS
- Vibratore per CLS
- Macchina pulisci pannelli

• **Sostanze Pericolose**

Nella fase di lavoro oggetto della valutazione gli operatori vengono esposti a:

- Cemento
- Additivi per malte cementizie
- Disarmanti
- Polveri di legno
- Gas di scarico provenienti dalle macchine operatrici

• **Opere Provvisoriale**

Nella fase di lavoro oggetto della valutazione sono utilizzate le seguenti Opere Provvisoriale:

- Scale a mano

• **Valutazione e Classificazione dei Rischi**

Descrizione	Liv. Probabilità	Entità danno	Classe
• Urti con i tondini in movimentazione	Probabile	Grave	Elevato
• Elettrocuzione	Possibile	Grave	Notevole
• Scivolamenti e cadute a livello	Probabile	Modesto	Notevole
• Punture, tagli ed abrasioni	Probabile	Modesto	Notevole
• Caduta dall'alto (nello scavo)	Possibile	Significativo	Accettabile

• Inalazione di polveri	Possibile	Modesto	Accettabile
• Schizzi di materiale durante il getto	Possibile	Modesto	Accettabile
• Urti, colpi, impatti e compressioni	Probabile	Lieve	Accettabile
• Movimentazione manuale dei carichi	Probabile	Lieve	Accettabile
• Rumore	Probabile	Modesto	Accettabile
• Microclima	Probabile	Lieve	Accettabile
• Vibrazioni	Possibile	Lieve	Basso
• Caduta di materiale dall'alto	Possibile	Lieve	Basso

• **Interventi/Disposizioni/Procedure per ridurre i rischi**

A seguito della valutazione dei rischi sono riportati, in maniera non esaustiva, gli interventi/disposizioni/procedure volte a salvaguardare la sicurezza e la salute dei lavoratori:


- Attenersi alle misure generali di prevenzione nei confronti dei singoli rischi sopra individuati
- Tutti i lavoratori devono essere adeguatamente informati e formati sulle corrette modalità di esecuzione delle attività e di utilizzo delle attrezzature (Art. 71 comma 7 lettera a) del D.lgs. n.81/08 come modificato dal D.lgs n.106/09)
- Recintare l'area di lavoro onde impedire l'accesso agli estranei alle lavorazioni (Art. 109 comma 1 del D.lgs. n.81/08 come modificato dal D.lgs n.106/09)
- Prima di eseguire i lavori di fondazione, verificare gli scavi e pulire i bordi superiori onde evitare la caduta di materiali nello scavo (Art. 118 del D.lgs. n.81/08 come modificato dal D.lgs n.106/09)
- Realizzare tutte le protezioni necessarie, onde impedire cadute accidentali nello scavo (Allegato IV Punto 1.4.6 del D.lgs. n.81/08 come modificato dal D.lgs n.106/09)
- Per accedere al fondo dello scavo, utilizzare scale a mano, che dovranno superare di almeno mt 1,00 il piano superiore di arrivo (Art.113 comma 6 lettera d) del D.lgs. n.81/08 come modificato dal D.lgs n.106/09)
- Utilizzare passerelle dotate da ambo i lati di parapetti di protezione, per gli attraversamenti degli scavi (Allegato IV Punto 1.7.3 del D.lgs. n.81/08 come modificato dal D.lgs n.106/09)
- Vietare depositare materiali o altri oggetti che potrebbero ostacolare la normale circolazione dell'area (Art. 120 del D.lgs. n.81/08 come modificato dal D.lgs n.106/09)
- Fare particolare attenzione agli ostacoli fissi pericolosi, quali i ferri di ripresa del cemento armato emergenti dal piano di lavoro, che dovranno essere coperti con cappuccetti in gomma o con altro sistema idoneo, onde evitare gravi infortuni al viso o al corpo in caso di urti o cadute accidentali (Allegato IV Punto 1.4.7 del D.lgs. n.81/08 come modificato dal D.lgs n.106/09)
- Posizionare la sega su un'area piana e fuori dal passaggio delle persone o macchinari
- In caso di utilizzo della sega, controllare l'integrità delle parti elettriche ed il funzionamento delle protezioni (interruttore di marcia/arresto con relais di minima corrente, interruttore differenziale). Controllare che la cuffia e gli schermi di protezione del disco siano a posto, che il coltello divisore sia a non più di 3 mm dal disco. Se la cuffia non protegge a sufficienza dalle schegge, indossare gli occhiali. Tenere pulita l'area attorno alla sega ed usare un bidone per smaltire i pezzi di legno di risulta (Allegato V Parte II Punto 5.5.3 del D.lgs. n.81/08 come modificato dal D.lgs n.106/09)
- Durante l'uso della sega, non distrarsi e non avvicinare mai le dita alla lama. Pulire sempre il piano di lavoro. Sul pezzo da tagliare, segnare il taglio da




eseguire e verificare che la cuffia sia regolata sullo spessore del pezzo da tagliare. Avviata la sega, spingere il pezzo contro la lama con continuità, tenendo le mani distanti dalla lama stessa. Per avvicinare piccoli pezzi alla lama, utilizzare gli spingitoi o delle stecche di legno. Nel tagliare una tavola lunga e che sporge molto dal piano di lavoro, appoggiare l'estremità libera su un cavalletto. Finito di segare un pezzo, spegnere subito la sega.

- Verificare periodicamente l'integrità dei macchinari elettrici e dei relativi cavi (Art. 80 del D.lgs. n.81/08 come modificato dal D.lgs n.106/09)
- Utilizzare macchinari dotati di dispositivi di protezione delle parti in movimento (Allegato V Parte I Punto 6 del D.lgs. n.81/08 come modificato dal D.lgs n.106/09)
- Tenere lontano le persone non addette durante lo scarico e la movimentazione dei ferri
- Accertarsi sul carico di rottura delle funi e dei ganci, in caso di movimentazione dei carichi con gru o altri sistemi di sollevamento (Allegato V Parte II Punto 3.1.3 del D.lgs. n.81/08 come modificato dal D.lgs n.106/09)
- In caso di franamenti delle pareti dello scavo, attuare le seguenti procedure di emergenza: evacuare i lavoratori dallo scavo, definire la zona di influenza della frana, intervenire con le squadre di soccorso interne e/o esterne, programmare gli interventi tecnici necessari per rimettere in sicurezza lo scavo (Allegato IV Punto 1.8.7 del D.lgs. n.81/08 come modificato dal D.lgs n.106/09)
- In caso di allagamento dello scavo, attuare le seguenti procedure di emergenza: evacuare i lavoratori dallo scavo, delimitare la zona a rischio di allagamento e dei conseguenti smottamenti, intervenire con le squadre di soccorso interne e/o esterne, attuare gli interventi tecnici idonei per il deflusso delle acque (Allegato IV Punto 1.8.7 del D.lgs. n.81/08 come modificato dal D.lgs n.106/09)
- Adottare una postura ergonomicamente corretta, evitare sforzi eccessivi, movimenti bruschi e ripetitivi (Art. 71 comma 6 del D.lgs. n.81/08 come modificato dal D.lgs n.106/09)
- Attuare gli interventi tecnici, organizzativi e procedurali concretamente attuabili al fine di ridurre al minimo i rischi derivanti dall'esposizione al rumore (Art. 192 del D.lgs. n.81/08 come modificato dal D.lgs n.106/09)
- Attuare gli interventi tecnici, organizzativi e procedurali concretamente attuabili al fine di ridurre al minimo i rischi derivanti dall'esposizione alle vibrazioni (Art. 203 del D.lgs. n.81/08 come modificato dal D.lgs n.106/09)
- Utilizzare sempre i dispositivi di protezione individuali previsti (Art. 75-78 del D.lgs. n.81/08 come modificato dal D.lgs n.106/09)
- Verificare l'uso costante dei DPI da parte di tutto il personale operante (Art. 77 del D.lgs. n.81/08 come modificato dal D.lgs n.106/09)

• **DPI**

In funzione dei rischi evidenziati saranno utilizzati obbligatoriamente i seguenti DPI, di cui è riportata la descrizione ed i riferimenti normativi:

RISCHI EVIDENZIATI	DPI	DESCRIZIONE	RIF.NORMATIVO
Urti, colpi, impatti e compressioni	Casco Protettivo 	Dispositivo utile a proteggere il lavoratore dal rischio di offesa al capo per caduta di materiale dall'alto o comunque per contatti con elementi pericolosi	Art 75 - 77 - 78 , Allegato VIII-punti 3, 4 n.1 del D.lgs. n.81/08 come modificato dal D.lgs n.106/09 UNI EN 397 (2001) <i>Elmetti di protezione</i>
Polveri e detriti durante le lavorazioni	Tuta di protezione	Da utilizzare nei luoghi di lavoro caratterizzati dalla presenza di materiali e/o attrezzi	Art 75 - 77 - 78, Allegato VIII-punti 3, 4 n.7 del D.lgs. n.81/08 come modificato dal D.lgs

		che possono causare fenomeni di abrasione/taglio/perforazione	n.106/09 UNI EN 340 (2004) <i>Indumenti di protezione. Requisiti generali</i>
Scivolamenti e cadute a livello	Scarpe antinfortunistiche 	Puntale rinforzato in acciaio contro schiacciamento/abrasioni/perforazione/ferite degli arti inferiori e suola antiscivolo e per salvaguardare la caviglia da distorsioni	Art 75 - 77 - 78, Allegato VIII-punti 3, 4 n.6 del D.lgs. n.81/08 come modificato dal D.lgs n.106/09 UNI EN ISO 20344 (2008) <i>Dispositivi di protezione individuale - Metodi di prova per calzature</i>
Lesioni per contatto con organi mobili durante le lavorazioni e gli interventi di manutenzione	Guanti in crosta 	Da utilizzare nei luoghi di lavoro caratterizzati dalla presenza di materiali e/o attrezzi che possono causare fenomeni di abrasione/taglio/perforazione delle mani	Art 75 - 77 - 78, Allegato VIII-punti 3, 4 n.5 del D.lgs. n.81/08 come modificato dal D.lgs n.106/09 UNI EN 388 (2004) <i>Guanti di protezione contro rischi meccanici</i>
Inalazione di polveri e fibre	Mascherina antipolvere 	Mascherina per la protezione di polveri a media tossicità, fibre e aerosol	Art 75 - 77 - 78, Allegato VIII-punto 3, 4 n.4 del D.lgs. n.81/08 come modificato dal D.lgs n.106/09 UNI EN 149 (2003) <i>Apparecchi di protezione delle vie respiratorie - Semimaschera filtrante contro particelle - Requisiti, prove</i>
Presenza di apparecchiature/macchine rumorose durante le lavorazioni	Cuffia antirumore 	I modelli attualmente in commercio consentono di regolare la pressione delle coppe auricolari, mentre i cuscinetti sporchi ed usurati si possono facilmente sostituire	Art 75 - 77 - 78, Allegato VIII-punti 3, 4 n.3 del D.lgs. n.81/08 come modificato dal D.lgs n.106/09 UNI EN 352-2 (2004) <i>Protettori dell'udito. Requisiti generali. Parte 1: cuffie</i>

13. FASE DI LAVORO: GETTO DI CALCESTRUZZO MEDIANTE AUTOBETONIERA

Trattasi del getto del calcestruzzo per le opere in c.a., eseguito mediante autobetoniera e autopompa, compresa la assistenza al getto, la compattazione e la vibratura del calcestruzzo.

• **Macchine/Attrezzature**

Nella fase di lavoro oggetto della valutazione sono utilizzate le seguenti Attrezzature/Macchine:

- Autobetoniera

• **Opere Provvisionali**

Nella fase di lavoro oggetto della valutazione sono utilizzate le seguenti Opere Provvisionali :

- Andatoie e passerelle

• **Sostanze pericolose**

Nella fase di lavoro oggetto della valutazione sono utilizzate le seguenti Sostanze Pericolose :

- Cemento o malta cementizia

• **Valutazione e Classificazione dei Rischi**

Descrizione	Liv. Probabilità	Entità danno	Classe
• Getti e schizzi	Possibile	Significativo	Notevole
• Punture, tagli e abrasioni	Possibile	Significativo	Notevole
• Urti, colpi, impatti e compressioni	Possibile	Significativo	Notevole
• Investimento	Non probabile	Grave	Accettabile
• Microclima	Probabile	Lieve	Accettabile
• Allergeni	Non probabile	Significativo	Accettabile
• Rumore	Possibile	Modesto	Accettabile

• **Interventi/Disposizioni/Procedure per ridurre i rischi**




A seguito della valutazione dei rischi sono riportati, in maniera non esaustiva, gli interventi/disposizioni/procedure volte a salvaguardare la sicurezza e la salute dei lavoratori:





- Attenersi alle misure generali di prevenzione nei confronti dei singoli rischi sopra individuati
- Tutti i lavoratori devono essere adeguatamente informati e formati sulle corrette modalità di esecuzione delle attività e di utilizzo delle attrezzature (Art. 71 comma 7 lettera a) del D.lgs. n.81/08 come modificato dal D.lgs n.106/09)
- Attenersi alle istruzioni relative all'utilizzo dell'autobetoniera, riportate nella allegata scheda
- Assicurarsi, prima del getto, che i ferri di ripresa delle armature siano adeguatamente ricoperti mediante cappuccetti in gomma o altri sistemi atti ad evitare il contatto diretto con le parti sporgenti delle armature stesse (Allegato IV Punto 1.4.7 del D.lgs. n.81/08 come modificato dal D.lgs n.106/09)
- Tenersi a distanza di sicurezza durante le manovre di avvicinamento ed allontanamento della benna
- Durante gli spostamenti e lo scarico tenere fermo il canale (Allegato V Parte II Punto 5.2.2 del D.lgs. n.81/08 come modificato dal D.lgs n.106/09)
- Prima del getto assicurarsi percorsi sicuri e stabili ed assicurarsi della protezione di tutte le aperture verso gli scavi o verso il vuoto con altezza maggiore di 2.00 m (Art 126-146 del D.lgs. n.81/08 come modificato dal D.lgs n.106/09)
- Richiedere l'aiuto di personale a terra per eseguire le manovre in spazi ristretti o quando la visibilità è incompleta (Allegato VI Punto 2.10 del D.lgs. n.81/08 come modificato dal D.lgs n.106/09)
- Non far transitare o stazionare la betoniera in prossimità del bordo degli scavi o altre zone instabili (Art. 118 del D.lgs. n.81/08 come modificato dal D.lgs n.106/09)
- Assicurarsi, inoltre, della stabilità dei casseri di contenimento del getto e delle banchinature predisposte (Art. 144 del D.lgs. n.81/08 come modificato dal D.lgs n.106/09)

- L'autobetoniera deve mantenere una distanza di sicurezza di almeno 2,00 metri dal ciglio di eventuali scavi e, in corrispondenza del ciglio dello scavo lungo il quale si posizionano le ruote dell'autobetoniera, dovrà essere posta una "battuta" invalicabile (Art 118 del D.lgs. n.81/08 come modificato dal D.lgs n.106/09)
- Attuare gli interventi tecnici, organizzativi e procedurali concretamente attuabili al fine di ridurre al minimo i rischi derivanti dall'esposizione al rumore (Art. 192 del D.lgs. n.81/08 come modificato dal D.lgs n.106/09)
- Utilizzare sempre i dispositivi di protezione individuali previsti (Art. 78 del D.lgs. n.81/08 come modificato dal D.lgs n.106/09)
- Verificare l'uso costante dei DPI da parte di tutto il personale operante (Art. 77 del D.lgs. n.81/08 come modificato dal D.lgs n.106/09)

• **DPI**

In funzione dei rischi evidenziati saranno utilizzati obbligatoriamente i seguenti DPI, di cui è riportata la descrizione ed i riferimenti normativi:

RISCHI EVIDENZIATI	DPI	DESCRIZIONE	RIF.NORMATIVO
Urti, colpi, impatti e compressioni	Casco Protettivo 	Dispositivo utile a proteggere il lavoratore dal rischio di offesa al capo per caduta di materiale dall'alto o comunque per contatti con elementi pericolosi	Art 75 - 77 - 78 , Allegato VIII-punti 3, 4 n.1 del D.lgs. n.81/08 come modificato dal D.lgs n.106/09 UNI EN 397 (2001) <i>Elmetti di protezione</i>
Investimento	Indumenti alta visibilità 	Fluorescente con bande rifrangenti, composto da pantalone e giacca ad alta visibilità	Art 75 - 77 - 78, Allegato VIII-punti 3, 4 n.7 del D.lgs. n.81/08 come modificato dal D.lgs n.106/09 UNI EN 340-471 (2004) <i>Indumenti di protezione - Requisiti generali. Indumenti di segnalazione ad alta visibilità per uso professionale - Metodi di prova e requisiti.</i>
Scivolamenti e cadute a livello	Stivali antinfortunistici 	Puntale rinforzato in acciaio contro schiacciamento/abrasioni/perforazione/ferite degli arti inferiori e suola antiscivolo e per salvaguardare la caviglia da distorsioni	Art 75 - 77 - 78, Allegato VIII - punti 3, 4 n.6 del D.lgs. n.81/08 come modificato dal D.lgs n.106/09 UNI EN ISO 20344 (2008) <i>Dispositivi di protezione individuale - Metodi di prova per calzature</i>
Lesioni per contatto con organi mobili durante le	Guanti in crosta	Da utilizzare nei luoghi di lavoro caratterizzati dalla presenza di	Art 75 - 77 - 78, Allegato VIII-punti 3, 4 n.5 del D.lgs. n.81/08

<p>lavorazioni</p>		<p>materiali e/o attrezzi che possono causare fenomeni di abrasione /taglio/perforazione delle mani</p>	<p>come modificato dal D.lgs n.106/09 UNI EN 388 (2004) <i>Guanti di protezione contro rischi meccanici</i></p>
<p>Inalazione di polvere</p>	<p>Mascherina antipolvere</p> 	<p>Mascherina per la protezione di polveri a media tossicità, fibre e aerosol</p>	<p>Art 75 - 77 - 78 , Allegato VIII-punto 3, 4 n.4 del D.lgs. n.81/08 come modificato dal D.lgs n.106/09 UNI EN 149 (2003) <i>Apparecchi di protezione delle vie respiratorie - Semimaschera filtrante contro particelle - Requisiti, prove</i></p>
<p>Presenza di apparecchiature/ macchine rumorose durante le lavorazioni</p>	<p>Cuffia antirumore</p> 	<p>I modelli attualmente in commercio consentono di regolare la pressione delle coppe auricolari, mentre i cuscinetti sporchi ed usurati si possono facilmente sostituire</p>	<p>Art 75 - 77 - 78, Allegato VIII-punti 3, 4 n.3 del D.lgs. n.81/08 come modificato dal D.lgs n.106/09 UNI EN 352-2 (2004) <i>Protettori dell'udito. Requisiti generali. Parte 1: cuffie</i></p>
<p>Getti e schizzi</p>	<p>Occhiali di protezione</p> 	<p>Con lente unica panoramica in policarbonato trattati anti graffio, con protezione laterale</p>	<p>Art 75 - 77 - 78, Allegato VIII-punto 3, 4 n.2 del D.lgs. n.81/08 come modificato dal D.lgs n.106/09 UNI EN 166 (2004) <i>Protezione personale degli occhi - Specifiche.</i></p>

14. FASE DI LAVORO: realizzazione IMPIANTO ELETTRICO E MESSA A TERRA DI CANTIERE



La realizzazione dell'impianto elettrico avviene quando il cantiere è in fase di allestimento. Gli elettricisti installano nell'apposito quadro di cantiere l'interruttore generale onnipolare con protezione magnetotermica differenziale, da questo si derivano altre linee di alimentazione (interruttori, separatori, prese a spina ecc.) che serviranno per le utenze del cantiere. Si portano le matasse dei fili conduttori, vengono agganciati al cavo pilota attraverso il quale si esegue l'operazione di inserimento nelle canalizzazioni predisposte dai muratori; terminata la stesura dei cavi si effettuano i collegamenti nelle scatole di derivazione ed alle utenze predisposte (corpi illuminanti, prese a spina), si posizionano anche fari di illuminazione del cantiere su punti rialzati (in cima a pali).

Gli elettricisti provvedono ad infiggere nel terreno le paline (spandenti o dispersori) nel numero richiesto; dette paline possono essere composte da rame, acciaio zincato o acciaio ricoperto di rame (di spessore mm 40); l'infissione dei dispersori avviene o per infissione manuale (con mazzetta) o con mezzi meccanici (battipalo). Per la realizzazione degli impianti di messa a terra e scariche atmosferiche gli elettricisti distendono le matasse di cavo fino ai pozzetti di dispersione, quindi provvedono a collegare, con morsetti o saldatura, alle macchine di cantiere o alle strutture metalliche da proteggere il cavo di messa a terra. Si provvede quindi a collegare, al fine di garantire la continuità elettrica, il conduttore di terra al dispersore; il collegamento avviene tramite morsetti che presentano una superficie di contatto adeguata; raramente si collegano con saldatura autogena. Viene quindi verificata l'idoneità della capacità di dispersione degli impianti di messa a terra e scariche atmosferiche. Appena effettuato il collegamento degli impianti di messa a terra, dei vari quadri e prese di derivazione si effettua il cablaggio e collegamento del quadro generale del cantiere alla linea di alimentazione dell'ente erogatore. In alcuni casi ci si collega a dei generatori di corrente alimentati a gasolio. L'impianto di cantiere sarà caratterizzato dalla potenza elettrica richiesta e dal tipo di attività previste:

- Potenza richiesta
- Data inizio della fornitura e durata
- Dati della concessione.

La fornitura per cantieri di piccole e medie dimensioni avviene solitamente in bassa tensione a 380 V trifase; per cantieri con potenza superiore a 50 Kw la fornitura avviene in MT/BT mediante propria cabina di trasformazione in quanto la fornitura ha inizio dal punto di consegna dell'energia.

PRESCRIZIONI OPERATIVE

Particolare cura deve essere tenuta da parte dei lavoratori nei confronti dell'impianto elettrico di cantiere (in particolare nei confronti dei cavi, dei contatti, degli interruttori, delle prese di corrente, delle custodie di tutti gli elementi in tensione), data la sua pericolosità e la rapida usura cui sono soggette tutte le attrezzature presenti sul cantiere.

Ciascun lavoratore è tenuto a segnalare immediatamente al proprio superiore la presenza di qualsiasi anomalia dell'impianto elettrico, apparecchiature elettriche aperte (batterie, interruttori, scatole, ecc.); materiali e apparecchiature con involucri protettivi danneggiati o che presentino segni di bruciature; cavi elettrici nudi o con isolamento rotto.

E' assolutamente vietato toccare interruttori o pulsanti con le mani bagnate o stando sul bagnato, anche se il grado di protezione delle apparecchiature lo consente.

I fili di apparecchi elettrici non devono mai essere toccati con oggetti metallici (tubi e profilati), getti d'acqua, getti di estintori idrici o a schiuma: ove questo risultasse necessario occorre togliere preventivamente tensione al circuito.

Non spostare macchine o quadri elettrici inidonei se non dopo aver disinserito l'alimentazione.

E' tassativamente vietato utilizzare scale metalliche a contatto con apparecchiature e linee elettriche.

Tutti quelli che operano in cantiere devono conoscere l'esatta posizione e le corrette modalità d'uso degli interruttori di emergenza posizionati sui quadri elettrici presenti nel cantiere.

L'eventuale sostituzione della lampadina di una lampada portatile, dovrà essere seguita solo dopo aver disinserito la spina dalla presa. Usare solo lampade portatili a norma e mai di fattura artigianale.

• **Macchine/Attrezzature**

Nella fase di lavoro oggetto della valutazione sono utilizzate le seguenti Attrezzature/Macchine:

- Utensili manuali (giravite, tronchesi, pinze, forbici, spellabili, seghetto ecc.)
- Avvitatore portatile a batteria
- Ohmetro
- Saldatrice elettrica

• **Valutazione e Classificazione dei Rischi**

Descrizione	Probabilità	Danno	Classe
• Cadute entro scavi aperti	Possibile	Grave	Notevole
• Elettrocuzione	Possibile	Grave	Notevole
• Incendio di natura elettrica	Possibile	Grave	Notevole
• Inalazione fumi di saldatura	Possibile	Grave	Notevole
• Ustioni da saldatura	Possibile	Modesto	Accettabile
• Abrasioni, contusioni e tagli	Possibile	Modesto	Accettabile
• Scivolamenti e cadute in piano	Possibile	Modesto	Accettabile

• **Interventi/Disposizioni/Procedure per ridurre i rischi**

A seguito della valutazione dei rischi sono riportati, in maniera non esaustiva, gli interventi/disposizioni/procedure volte a salvaguardare la sicurezza e la salute dei lavoratori:

- Attenersi alle misure generali di prevenzione nei confronti dei singoli rischi sopra individuati
- Tutti i lavoratori devono essere adeguatamente informati e formati sulle corrette modalità di esecuzione delle attività e di utilizzo delle attrezzature (Art. 71 comma 7 lettera a) del D.lgs. n.81/08 come modificato dal D.lgs n.106/09)
- Per lavorare sui quadri elettrici occorre che il personale preposto sia qualificato ed abbia i requisiti necessari per poter svolgere questa mansione (Art. 71 comma 7 del D.lgs. n.81/08 come modificato dal D.lgs n.106/09)
- Il datore di lavoro ha l'obbligo di far realizzare gli impianti elettrici a imprese qualificate e aventi i requisiti professionali previsti dalla legge
- Il rimanente personale deve assolutamente astenersi dal compiere qualsiasi tipo di intervento sugli impianti elettrici
- Gli impianti elettrici nei luoghi "a maggior pericolo di esplosione e di incendio" devono avere caratteristiche particolari ("antideflagranti"). Caratteristiche particolari sono richieste anche per gli impianti realizzati nei luoghi in cui più elevato è il rischio elettrico; nei cantieri edili le spine e le prese devono avere adeguato grado di protezione contro la penetrazione di acqua
- Gli apparecchi, gli utensili, i quadri e le condutture, oltre che conformi alle norme, devono sempre essere mantenuti in buono stato e non essere fonte di rischio per i lavoratori
- Le imprese installatrici sono tenute ad eseguire gli impianti a regola d'arte utilizzando allo scopo materiali parimenti costruiti a regola d'arte. I materiali ed i componenti realizzati secondo le norme tecniche di sicurezza dell'Ente italiano di unificazione (UNI) e del Comitato elettrotecnico italiano (CEI), nonché nel rispetto di quanto prescritto dalla legislazione tecnica vigente in materia, si considerano costruiti a regola d'arte
- Per i cantieri temporanei e mobili, l'installatore deve rilasciare la seguente documentazione:
 1. certificato di conformità dell'impianto, ai sensi del D.lgs. n.81/08 come


- modificato dal D.lgs n.106/09, corredata di copia del certificato dal quale risulta che l'impresa esecutrice abbia i requisiti tecnico professionali;
2. relazione tecnica dalla quale risulti anche le tipologie dei materiali utilizzati;
 3. schema unifilare dell'impianto realizzato; all'uopo è opportuno rammentare che il quadro elettrico a valle del contatore nonché tutti i sottoquadri dovranno contenere un proprio schema
- Nel cantiere deve essere previsto un dispositivo per l'interruzione di emergenza generale dell'alimentazione degli apparecchi utilizzatori per i quali possa essere necessario interrompere tutti i conduttori attivi per eliminare un pericolo . In altre parole, il comando d'emergenza ha lo scopo di interrompere rapidamente l'alimentazione a tutto l'impianto elettrico, esso deve essere pertanto noto a tutte le maestranze e facilmente raggiungibile ed individuabile (Allegato V parte I punto 2 del d.lgs. n.81/08 come modificato dal D.lgs n.106/09)
 - Se il comando d'emergenza viene predisposto sul quadro di cantiere, questo può essere costituito dall'interruttore generale del quadro stesso, purché le porte non siano chiuse a chiave e, quindi, facilmente raggiungibile.
 - Nel caso in cui il quadro venga chiuso a chiave, il comando d'emergenza potrà essere realizzato attraverso un pulsante a fungo posizionato all'esterno del quadro, che agisce direttamente sull'interruttore generale
 - I cavi elettrici non devono passare attraverso luoghi di passaggio per veicoli o pedoni; quando questo sia invece necessario, deve essere assicurata una protezione speciale contro i danni meccanici e contro il contatto con macchinario di cantiere
 - I cavi che alimentano apparecchiature trasportabili devono essere sollevati da terra in maniera tale da evitare danneggiamenti meccanici
 - Le prese a spina usate normalmente per le prolunghe e per alimentare gli utilizzatori negli impianti di cantiere devono:
 4. essere protette da interruttore differenziale che è buona norma non raccolga un numero eccessivo di derivazioni per evitare che il suo intervento non metta fuori servizio contemporaneamente troppe linee
 5. avere grado di protezione minimo IP 44
 6. essere dotate di interblocco meccanico per utilizzatori che assorbono potenze superiori a 1000 W
 - E' buona regola per ragioni pratiche adottare in modo sistematico le prese a spina di tipo interbloccato
 - L'impianto elettrico deve essere dotato di impianto di messa a terra e di interruttori differenziali ad alta sensibilità o di altri sistemi di protezione equivalenti
 - Per prevenire i rischi da incendio o esplosione gli impianti devono essere protetti contro:
 7. il sovraccarico (ogni corrente che supera il valore nominale e che si verifica in un circuito elettricamente sano);
 8. il corto circuito (ogni corrente che supera il valore nominale e che si verifica in seguito ad un guasto di impedenza trascurabile fra due punti in tensione). In entrambi i casi la protezione è realizzabile attraverso l'installazione di interruttori automatici o di fusibili;
 9. la propagazione dell'incendio (la protezione è realizzabile attraverso l'impiego di sbarramenti antifiamma, cavi e condutture ignifughe od autoestinguenti) (Allegato IV punto 4 del D.lgs. n.81/08 come modificato dal D.lgs n.106/09)
 - Non si devono movimentare oggetti di grandi dimensioni (quali gru, scale, tubi, ecc.) nelle vicinanze di linee elettriche aeree esterne e prima di iniziare qualsiasi scavo è necessario accertarsi che non vi siano condutture elettriche interrato
 - Garantire un totale isolamento di tutte le parti attive con conduttori elettrici sotto traccia, entro canalette o in tubi esterni (non in metallo)
 - Sono assolutamente da evitare collegamenti approssimativi quali piattine chiodate nei muri
 - Non congiungere i fili elettrici con il classico giro di nastro isolante. Questo tipo di isolamento risulta estremamente precario. Le parti terminali dei conduttori o gli





elementi "nudi" devono essere racchiusi in apposite cassette o in scatole di materiale isolante (Allegato V parte II punto 5.16 del d.lgs. n.81/08 come modificato dal D.lgs n.106/09)

- Sostituire tutti i componenti dell' impianto rotti o deteriorati (prese a spina, interruttori, cavi, ecc.)
- Le prese fisse a muro, le prese a spina volanti e gli apparecchi elettrici non devono essere a portata di mano nelle zone in cui è presente acqua
- I passaggi di servizio e gli accessi alle macchine, quadri e apparecchiature elettriche devono essere tenuti sgombri da materiale di qualsiasi tipo, in particolar modo se si tratta di materiali o oggetti infiammabili
- Predisporre appositi cartelli con le principali norme di comportamento per diminuire le occasioni di pericolo, ad esempio un cartello che indichi il divieto di usare acqua per spegnere incendi in prossimità di cabine elettriche, conduttori, macchine e apparecchi sotto tensione
- L'idoneità dei dispositivi di protezione individuale, come guanti in gomma (il cui uso è consentito fino a una tensione massima di 1000 V), tappetini e stivali isolanti, deve essere attestata con marcatura CE (Art. 77 del d.lgs. n.81/08 come modificato dal D.lgs n.106/09)
- Le scale non devono essere usate abitualmente come postazioni di lavoro, ma solo per raggiungere attrezzature più idonee o piani di lavoro sopraelevati
- Le scale dovranno essere idonee, con pioli ben fissati e assicurate sia al piede che al piano, eventualmente con aiuto di altra persona
- E' necessaria una valutazione preliminare dell'idoneità della scala all'impiego in funzione della lunghezza della stessa e della pendenza applicabile
- I lavoratori devono essere formati sulle modalità di utilizzo delle attrezzature di lavoro legate all'impianto elettrico ed ai conseguenti rischi (Art. 18 del D.lgs. n.81/08 come modificato dal D.lgs n.106/09)
- I lavoratori devono essere formati sulle procedure atte a far fronte a situazioni di emergenza relative ad incendi o pronto soccorso (Art. 18 del D.lgs. n.81/08 come modificato dal D.lgs n.106/09)
- Non utilizzare mai l'acqua per spegnere un incendio di natura elettrica. Sezionare l'impianto e utilizzare estintori a polvere o CO2 (Allegato IV punto 4 del D.lgs. n.81/08 come modificato dal D.lgs n.106/09)
- Se qualcuno è in contatto con parti in tensione non tentare di salvarlo trascinandolo via, prima di aver sezionato l'impianto
- I percorsi pedonali interni al cantiere devono sempre essere mantenuti sgombri da attrezzature, materiali, macerie o altro capace di ostacolare il cammino degli operatori
- Le vie d'accesso al cantiere e quelle corrispondenti ai percorsi interni devono essere illuminate secondo le necessità diurne e notturne
- Utilizzare sempre i dispositivi di protezione individuali previsti (Art. 75-78 del D.lgs. n.81/08 come modificato dal D.lgs n.106/09)
- Verificare l'uso costante dei DPI da parte di tutto il personale operante (Art. 77 del D.lgs. n.81/08 come modificato dal D.lgs n.106/09)

• **DPI**

In funzione dei rischi evidenziati saranno utilizzati obbligatoriamente i seguenti DPI, di cui è riportata la descrizione ed i riferimenti normativi:

RISCHI EVIDENZIATI	DPI	DESCRIZIONE	RIF.NORMATIVO
Elettrocuzione		Guanti in lattice naturale speciale con un alto potere di isolamento elettrico. I guanti dielettrici devono essere utilizzati con dei sovra-guanti in	Art 75 - 77 - 78, Allegato VIII-punti 3, 4 n.5 del D.lgs. n.81/08 come modificato dal D.lgs n.106/09 UNI EN 60903

		pelle	<i>Guanti di protezione isolanti da contatto con parti sotto tensione</i>
Elettrocuzione	Elmetto con visiera incorporata 	Calotta in policarbonato ad alta resistenza, completo di frontalino proteggi visiera, dotato di alto potere dielettrico.	Art 75 - 77 - 78 , Allegato VIII-punti 3, 4 n.2 del D.lgs. n.81/08 come modificato dal D.lgs n.106/09 UNI EN 397 (2001) <i>Elmetti di protezione per l'industria</i> UNI EN 13087-8 (2006) <i>Elmetti di protezione- Metodi di prova- Parte 8: Proprietà elettriche.</i>
Impiego di utensili rumorosi durante le lavorazioni	Cuffia antirumore 	I modelli attualmente in commercio consentono di regolare la pressione delle coppe auricolari, mentre i cuscinetti sporchi ed usurati si possono facilmente sostituire	Art 75 - 77 - 78, Allegato VIII-punti 3, 4 n.3 del D.lgs. n.81/08 come modificato dal D.lgs n.106/09 UNI EN 352-2 (2004) <i>Protettori dell'udito.</i> <i>Requisiti generali. Parte 1: cuffie</i>
Elettrocuzione	Stivali isolanti 	Tronchetti dielettrici realizzati in caucciù foderati in cotone con suola antisdrucchiolevole resistente all'usura.	Art 75 - 77 - 78, Allegato VIII-punti 3, 4 n.6 del D.lgs. n.81/08 come modificato dal D.lgs n.106/09 UNI EN ISO 20344 (2008) <i>Dispositivi di protezione individuale - Metodi di prova per calzature.</i>
Polveri e detriti durante le lavorazioni	Tuta di protezione 	Tuta da lavoro da indossare per evitare che la polvere venga a contatto con la pelle	Art 75 - 77 - 78, Allegato VIII-punti 3, 4 n.7 del D.lgs. n.81/08 come modificato dal D.lgs n.106/09 UNI EN 340 (2004) <i>Indumenti di protezione. Requisiti generali</i>

15. FASE DI LAVORO: INSTALLAZIONE MACCHINA PIEGAFERRI

Trattasi dell'installazione della macchina piegaferrri nell'ambito del cantiere.



- **Macchine/Attrezzature**

Nella fase di lavoro oggetto della valutazione sono utilizzate le seguenti Attrezzature/Macchine:

- Attrezzi d'uso comune
- Autocarro (per trasporto macchina)
- **Valutazione e Classificazione dei Rischi**

Descrizione	Liv. Probabilità	Entità danno	Classe
• Caduta della macchina piegaferri durante la discesa sul piano inclinato del mezzo di trasporto	Possibile	Significativo	Notevole
• Investimento	Non probabile	Grave	Accettabile
• Ribaltamento	Non probabile	Grave	Accettabile
• Rumore	Non probabile	Grave	Accettabile
• Movimentazione manuale dei carichi	Possibile	Modesto	Accettabile
• Ferite, tagli ed abrasioni	Possibile	Modesto	Accettabile

- **Interventi/Disposizioni/Procedure per ridurre i rischi**

A seguito della valutazione dei rischi sono riportati, in maniera non esaustiva, gli interventi/disposizioni/procedure volte a salvaguardare la sicurezza e la salute dei lavoratori:


- Attenersi alle misure generali di prevenzione nei confronti dei singoli rischi sopra individuati
- Tutti i lavoratori devono essere adeguatamente informati e formati sulle corrette modalità di esecuzione delle attività e di utilizzo delle attrezzature (Art. 71 comma 7 lettera a) del D.lgs. n.81/08 come modificato dal D.lgs n.106/09)
- Durante le fasi di scarico dei materiali vietare l'avvicinamento del personale e di terzi mediante avvisi e sbarramenti (Allegato VI Punto 3.1.5. del D.lgs. n.81/08 come modificato dal D.lgs n.106/09)
- L'operatore dell'autocarro deve avere piena visione della zona e deve essere assistito a terra durante le manovre
- Assicurarci della stabilità del terreno e che percorsi interni al cantiere non abbiano pendenze trasversali eccessive evitando di posizionare il mezzo vicino al ciglio degli scavi, su terreni non compatti o con pendenze laterali (Art. 120 del D.lgs. n.81/08 come modificato dal D.lgs n.106/09)
- Posizionare gli stabilizzatori in modo da scaricare le balestre ma senza sollevare il mezzo
- Sollevare il carico di pochi centimetri per verificare se il carico è in equilibrio ed il mezzo è stabilizzato
- Evitare categoricamente il passaggio dei carichi sopra i lavoratori durante il sollevamento e il trasporto dei carichi (Allegato VI Punto 3.1.5. del D.lgs. n.81/08 come modificato dal D.lgs n.106/09)
- Verificare il piano di appoggio della macchina da installare (Allegato V Parte I Punto 5 del D.lgs. n.81/08 come modificato dal D.lgs n.106/09)
- Installare la macchina nel luogo indicato nel progetto di cantiere concordato con il coordinatore per l'esecuzione
- Installare la macchina completa di ogni dispositivo di sicurezza (Art. 71 comma 4 del D.lgs. n.81/08 come modificato dal D.lgs n.106/09)
- L'installazione delle macchine deve essere eseguita secondo le indicazioni fornite dal costruttore nel libretto d'uso e manutenzione (Art. 71 comma 4 del D.lgs. n.81/08 come modificato dal D.lgs n.106/09)
- Predisporre adeguati percorsi per i mezzi (Allegato VI Punto 2.2 del D.lgs. n.81/08 come modificato dal D.lgs n.106/09)
- Segnalare la zona interessata all'operazione (Art. 163 del D.lgs. n.81/08 come modificato dal D.lgs n.106/09)
- Non consentire l'utilizzo dei mezzi a personale non qualificato (Allegato VI Punto 2.1 del D.lgs. n.81/08 come modificato dal D.lgs n.106/09)

- Nelle operazioni di scarico degli elementi impartire precise indicazioni e verificarne l'applicazione (Allegato VI Punto 3.2 del D.lgs. n.81/08 come modificato dal D.lgs n.106/09)
- Tenersi a distanza di sicurezza dai mezzi operativi in movimento, prestare attenzione alle segnalazioni acustiche o luminose ed alla segnaletica di sicurezza
- Nel sollevamento dei materiali attenersi alle norme di sicurezza esposte e verificare che le imbracature dei carichi siano eseguite correttamente (Allegato VI Punto 3.2 del D.lgs. n.81/08 come modificato dal D.lgs n.106/09)
- Impartire tempestivamente agli addetti le necessarie le informazioni per la corretta movimentazione di carichi pesanti o ingombranti (Art. 169 del D.lgs. n.81/08 come modificato dal D.lgs n.106/09)
- Rispettare le istruzioni ricevute per un'esatta e corretta posizione da assumere nella movimentazione dei carichi. Per carichi pesanti o ingombranti la massa va movimentata con l'intervento di più persone al fine di ripartire e diminuire lo sforzo (Art. 168 del D.lgs. n.81/08 come modificato dal D.lgs n.106/09)
- Utilizzare sempre i dispositivi di protezione individuali previsti (Art. 75-78 del D.lgs. n.81/08 come modificato dal D.lgs n.106/09)
- Verificare l'uso costante dei DPI da parte di tutto il personale operante (Art. 77 del D.lgs. n.81/08 come modificato dal D.lgs n.106/09)

• **DPI**

In funzione dei rischi evidenziati saranno utilizzati obbligatoriamente i seguenti DPI, di cui è riportata la descrizione ed i riferimenti normativi:

RISCHI EVIDENZIATI	DPI	DESCRIZIONE	RIF.NORMATIVO
Caduta di materiale/attrezzi dall'alto	Casco Protettivo 	Dispositivo utile a proteggere il lavoratore dal rischio di offesa al capo per caduta di materiale dall'alto o comunque per contatti con elementi pericolosi	Art 75 - 77 - 78 , Allegato VIII - punti 3, 4 n.1 del D.lgs. n.81/08 come modificato dal D.lgs n.106/09 UNI EN 397(2001) <i>Elmetti di protezione</i>
Polveri e detriti durante le lavorazioni	Tuta di protezione 	Da utilizzare nei luoghi di lavoro caratterizzati dalla presenza di materiali e/o attrezzi che possono causare fenomeni di abrasione /taglio/ perforazione	Art 75 - 77 - 78, Allegato VIII - punti 3, 4 n.7 del D.lgs. n.81/08 come modificato dal D.lgs n.106/09 UNI EN 340(2004) <i>Indumenti di protezione. Requisiti generali</i>
Lesioni per caduta di materiali movimentati e/o per presenza di chiodi, ferri, ecc.	Scarpe antinfortunistiche 	Puntale rinforzato in acciaio contro schiacciamento/abrasioni/ perforazione/ferite degli arti inferiori e suola antiscivolo e per salvaguardare la caviglia da distorsioni	Art 75 - 77 - 78, Allegato VIII - punti 3, 4 n.6 del D.lgs. n.81/08 come modificato dal D.lgs n.106/09 UNI EN ISO 20344 (2008) <i>Dispositivi di protezione individuale - Metodi di prova per calzature</i>

Lesioni per contatto con organi mobili durante le lavorazioni	Guanti in crosta 	Da utilizzare nei luoghi di lavoro caratterizzati dalla presenza di materiali e/o attrezzi che possono causare fenomeni di abrasione/taglio/perforazione delle mani	Art 75 - 77 - 78, Allegato VIII - punti 3, 4 n.5 del D.lgs. n.81/08 come modificato dal D.lgs n.106/09 UNI EN 388 (2004) <i>Guanti di protezione contro rischi meccanici</i>
---	---	---	--

16. FASE DI LAVORO: INTONACI ESTERNI ESEGUITI A MACCHINA



Realizzazione di intonaci esterni su superfici verticali e/o orizzontali mediante macchina intonacatrice. L'applicazione dell'intonaco esterno richiede le seguenti accortezze ai fini di buoni risultati:

- prestare attenzione alla temperatura esterna ed alle condizioni climatiche generali
- evitare di applicare l'intonaco sulle murature esterne nei periodi di pioggia
- dopo l'applicazione, per poter asciugare e fare presa, l'intonaco ha bisogno di un periodo di riposo.

Oltre all'intonaco comune, il mercato offre anche altre soluzioni, come ad esempio l'intonaco bianco, che dopo la messa in opera non richiede la successiva dipintura delle pareti, consentendo così di risparmiare nei costi.

• **Macchine/Attrezzature**

Nella fase di lavoro oggetto della valutazione sono utilizzate le seguenti Attrezzature/Macchine:

- Attrezzi Manuali
- Intonacatrice meccanica

• **Sostanze/Preparati Pericolosi**

Nella fase di lavoro oggetto della valutazione gli operatori utilizzano le seguenti sostanze/preparati:

- Intonaci

• **Opere Provvisoriali**

Nella fase di lavoro oggetto della valutazione sono utilizzate le seguenti Opere Provvisoriali:

- Ponti su cavalletti
- Impalcati
- Ponteggi

• **Valutazione e Classificazione dei Rischi**

Descrizione	Liv. Probabilità	Entità danno	Classe
• Cadute di persone dall'alto	Probabile	Significativo	Notevole
• Caduta di materiali dall'alto	Possibile	Grave	Notevole
• Inalazione di polveri	Possibile	Significativo	Notevole
• Dermatiti, irritazioni cutanee, reazioni allergiche	Possibile	Modesto	Accettabile
• Offese agli occhi per errate manovre o guasti alla spruzzatrice	Possibile	Modesto	Accettabile

• Movimentazione manuale dei carichi	Possibile	Modesto	Accettabile
• Contatti con gli attrezzi	Possibile	Modesto	Accettabile

• **Interventi/Disposizioni/Procedure per ridurre i rischi**

A seguito della valutazione dei rischi sono riportati, in maniera non esaustiva, gli interventi/disposizioni/procedure volte a salvaguardare la sicurezza e la salute dei lavoratori:

- Attenersi alle misure generali di prevenzione nei confronti dei singoli rischi sopra individuati
- Tutti i lavoratori devono essere adeguatamente informati e formati sulle corrette modalità di esecuzione delle attività e di utilizzo delle attrezzature (Art. 71 comma 7 lettera a) del D.lgs. n.81/08 come modificato dal D.lgs n.106/09)
- Posizionare la segnaletica di sicurezza (Art. 163 del D.lgs. n.81/08 come modificato dal D.lgs n.106/09)
- Prima di iniziare le attività deve essere effettuata una ricognizione dei luoghi dei lavori al fine di individuare la eventuale esistenza di linee elettriche aeree e stabilire le idonee precauzioni per evitare possibili contatti diretti o indiretti con elementi in tensione (Art. 83 del D.lgs. n.81/08 come modificato dal D.lgs n.106/09)
- La larghezza dell'impalcato del ponte su cavalletti non deve essere inferiore a 90 cm (Allegato XVIII Punto 2.2.2.3. del D.lgs. n.81/08 come modificato dal D.lgs n.106/09)
- Dovranno essere predisposti appoggi regolari dell'impalcato in legno con sbalzi laterali non superiori a 20 cm. I ponti su cavalletti devono avere altezza massima di 2,00 m e non devono essere montati su poggianti o sugli impalcati dei ponteggi esterni; l'impalcato deve avere larghezza minima di 0,90 m con assi 30x5 di lunghezza di 4,00 m e la distanza massima fra due cavalletti deve essere di 3,60 m, se si usano tavole da 30x4 di lunghezza pari a 4,00 m, si dovranno usare almeno tre cavalletti (Allegato XVIII Punto 2.2.2. del D.lgs. n.81/08 come modificato dal D.lgs n.106/09)
- Le tavole da ponte devono poggiare su tre cavalletti, essere ben accostate, fissate ai cavalletti e non presentare parti al sbalzo superiori a 20 cm (Allegato XVIII Punto 2.2.2.3. del D.lgs. n.81/08 come modificato dal D.lgs n.106/09)
- Gli impalcati devono avere elementi di sostegno d'adeguata resistenza (Art 112 del D.lgs. n.81/08 come modificato dal D.lgs n.106/09)
- Non sovraccaricare gli impalcati dei ponti con materiale (Art.124 del D.lgs. n.81/08 come modificato dal D.lgs n.106/09)
- Salire e scendere dal piano di lavoro facendo uso di scale a mano
- È vietato lavorare su un singolo cavalletto anche per tempi brevi. È altresì vietato utilizzare, come appoggio delle tavole, le scale, i pacchi dei forati o altri elementi di fortuna (Allegato XVIII Punto 2.2.2.4. del D.lgs. n.81/08 come modificato dal D.lgs n.106/09)
- È vietato allestire ponti su cavalletti sul ponteggio (Art. 139 del D.lgs. n.81/08 come modificato dal D.lgs n.106/09)
- Dovrà essere montato il ponteggio esterno secondo gli schemi riportati sul libretto con autorizzazione ministeriale. (Art. 131 del D.lgs. n.81/08 come modificato dal D.lgs n.106/09)
- Il ponteggio deve avere una distanza massima di cm 20 dall'edificio soltanto per l'esecuzione di lavori in finitura (Allegato XVIII Punto 2.1.4.3. del D.lgs. n.81/08 come modificato dal D.lgs n.106/09)
- I percorsi per la movimentazione dei carichi ed il dislocamento dei depositi devono essere scelti in modo da evitare quanto più possibile le interferenze con zone in cui si trovano persone (Art. 108 del D.lgs. n.81/08 come modificato dal D.lgs n.106/09)
- Rispettare le istruzioni ricevute per un'esatta e corretta posizione da assumere






nella movimentazione dei carichi. Per carichi pesanti o ingombranti la massa va movimentata con l'intervento di più persone al fine di ripartire e diminuire lo sforzo (Art. 168 del D.lgs. n.81/08 come modificato dal D.lgs n.106/09)

- Dovranno essere eseguiti i collegamenti all'impianto di messa a terra e misurata la resistenza di terra (inferiore a 20 ohm), la quale sarà riportata su apposito modello B e spedito all'ISPESL (Art. 80 del D.lgs. n.81/08 come modificato dal D.lgs n.106/09)
- Le utenze a 220 V devono essere protette con interruttore differenziale avente $I_{dn} = 0,03$ A; devono essere usate lampade portatili aventi voltaggio non superiore a 25 V e utilizzare prese CEE -17 e cavi del tipo HO7RN - F
- Verranno utilizzati utensili di classe II
- Dovranno essere verificate le schede di rischio prima di maneggiare prodotti o sostanze, per verificare l'eventuale allergia agli elementi contenuti
- Nei lavori a freddo e a caldo, eseguiti a mano o con apparecchi, con materiali, sostanze e prodotti che danno luogo a getti e schizzi dannosi per la salute devono essere adottati provvedimenti atti ad impedirne la propagazione nell'ambiente di lavoro, circoscrivendo la zona di intervento (Allegato IV Punto 2.1.4 del D.lgs. n.81/08 come modificato dal D.lgs n.106/09)
- Quando i dispositivi di trattenuta o di arresto risultino mancanti o insufficienti, deve essere impedito l'accesso involontario alle zone di prevedibile caduta, segnalando convenientemente la natura del pericolo (Allegato IV Punto 1.8 del D.lgs. n.81/08 come modificato dal D.lgs n.106/09)
- Deve essere evitato il contatto del corpo dell'operatore con elementi taglienti o pungenti o comunque capaci di procurare lesioni.
- Gli addetti devono indossare adeguati indumenti di lavoro (Art. 75-78 del D.lgs. n.81/08 come modificato dal D.lgs n.106/09)
- Utilizzare sempre i dispositivi di protezione individuali previsti (Art. 75-78 del D.lgs. n.81/08 come modificato dal D.lgs n.106/09)
- Verificare l'uso costante dei DPI da parte di tutto il personale operante (Art. 77 del D.lgs. n.81/08 come modificato dal D.lgs n.106/09)

• **DPI**

In funzione dei rischi evidenziati saranno utilizzati obbligatoriamente i seguenti DPI, di cui è riportata la descrizione ed i riferimenti normativi:

RISCHI EVIDENZIATI	DPI	DESCRIZIONE	RIF.NORMATIVO
Caduta di materiale/attrezzi dall'alto	Casco Protettivo 	Dispositivo utile a proteggere il lavoratore dal rischio di offesa al capo per caduta di materiale dall'alto o comunque per contatti con elementi pericolosi	Art 75 - 77 - 78 , Allegato VIII - punti 3, 4 n.1 del D.lgs. n.81/08 come modificato dal D.lgs n.106/09 UNI EN 397(2001) <i>Elmetti di protezione</i>
Polveri e detriti durante le lavorazioni	Tuta di protezione 	Da utilizzare nei luoghi di lavoro caratterizzati dalla presenza di materiali e/o attrezzi che possono causare fenomeni di abrasione /taglio/ perforazione	Art 75 - 77 - 78, Allegato VIII - punti 3, 4 n.7 del D.lgs. n.81/08 come modificato dal D.lgs n.106/09 UNI EN 340(2004) <i>Indumenti di protezione. Requisiti generali</i>
Lesioni per caduta di materiali movimentati e/o per presenza di	Scarpe antinfortunistiche	Puntale rinforzato in acciaio contro schiacciamento/abrasioni/ perforazione/ferite degli	Art 75 - 77 - 78, Allegato VIII - punti 3, 4 n.6 del D.lgs. n.81/08 come modificato dal D.lgs

chiodi, ferri, ecc.		arti inferiori e suola antiscivolo e per salvaguardare la caviglia da distorsioni	n.106/09 UNI EN ISO 20344 (2008) <i>Dispositivi di protezione individuale - Metodi di prova per calzature</i>
Lesioni per contatto con organi mobili durante le lavorazioni	Guanti in crosta 	Da utilizzare nei luoghi di lavoro caratterizzati dalla presenza di materiali e/o attrezzi che possono causare fenomeni di abrasione/taglio/perforazione delle mani	Art 75 - 77 - 78, Allegato VIII - punti 3, 4 n.5 del D.lgs. n.81/08 come modificato dal D.lgs n.106/09 UNI EN 388 (2004) <i>Guanti di protezione contro rischi meccanici</i>
Inalazione di polveri e fibre	Mascherina 	Mascherina per la protezione di polveri a media tossicità, fibre e aerosol a base acquosa di materiale particellare $\geq 0,02$ micron.	Art 75 - 77 - 78 , Allegato VIII-punto 3, 4 n.4 del D.lgs. n.81/08 come modificato dal D.lgs n.106/09 UNI EN 149 (2003) <i>Apparecchi di protezione delle vie respiratorie - Semimaschera filtrante contro particelle - Requisiti, prove, marcatura.</i>
Spruzzi di intonaco	Occhiali di protezione 	Con lente unica panoramica in policarbonato trattati anti graffio, con protezione laterale	Art 75 - 77 - 78, Allegato VIII-punto 3, 4 n.2 del D.lgs. n.81/08 come modificato dal D.lgs n.106/09 UNI EN 166 (2004) <i>Protezione personale degli occhi - Specifiche.</i>
Caduta dall'alto	Imbracatura e cintura di sicurezza 	Cintura di sicurezza utilizzata in edilizia per la prevenzione da caduta di persone che lavorano in altezza su scale o ponteggi. Da utilizzare con cordino di sostegno	Art 75 - 77 - 78, Allegato VIII punti 3, 4 n.9 del D.lgs. n.81/08 come modificato dal D.lgs n.106/09 UNI EN 361/358 (2003) <i>Specifiche per dispositivi di protezione individuale contro le cadute dall'alto. Imbracature per il corpo</i>

17. FASE DI LAVORO: INTONACI ESTERNI ESEGUITI A MANO



Realizzazione di intonaci esterni su superfici verticali e/o orizzontali eseguiti a mano. L'applicazione manuale dell'intonaco esterno richiede le seguenti accortezze ai fini di buoni risultati:

- bagnare la muratura prima della posa dell'intonaco
- procedere alla posa manuale dell'intonaco
- livellare con staggia in alluminio l'intonaco
- ad indurimento avvenuto il prodotto può essere grattato sulle

superfici con la tecnica della rabottatura.

• **Macchine/Attrezzature**

Nella fase di lavoro oggetto della valutazione sono utilizzate le seguenti Attrezzature/Macchine:

- Utensili manuali d'uso comune
- Argano per il sollevamento dei carichi
- Betoniera a bicchiere

• **Sostanze/Preparati Pericolosi**

Nella fase di lavoro oggetto della valutazione gli operatori utilizzano le seguenti sostanze/preparati:

- Intonaci

• **Opere Provvisorie**

Nella fase di lavoro oggetto della valutazione sono utilizzate le seguenti Opere Provvisorie:

- Ponti su cavalletti
- Ponteggi

• **Valutazione e Classificazione dei Rischi**

Descrizione	Liv. Probabilità	Entità danno	Classe
• Caduta dall'alto	Possibile	Grave	Notevole
• Caduta di materiali dall'alto	Possibile	Grave	Notevole
• Inalazione di polveri	Possibile	Significativo	Notevole
• Movimentazione manuale dei carichi	Possibile	Significativo	Notevole
• Ferite, tagli per contatti con gli attrezzi	Possibile	Modesto	Accettabile
• Ribaltamento della betoniera	Non probabile	Grave	Accettabile
• Dermatiti, irritazioni cutanee, reazioni allergiche per contatto con	Non probabile	Modesto	Basso

• **Interventi/Disposizioni/Procedure per ridurre i rischi**

A seguito della valutazione dei rischi sono riportati, in maniera non esaustiva, gli interventi/disposizioni/procedure volte a salvaguardare la sicurezza e la salute dei lavoratori:





- Attenersi alle misure generali di prevenzione nei confronti dei singoli rischi sopra individuati
- Tutti i lavoratori devono essere adeguatamente informati e formati sulle corrette modalità di esecuzione delle attività e di utilizzo delle attrezzature (Art. 71 comma 7 lettera a) del D.lgs. n.81/08 come modificato dal D.lgs n.106/09)
- Posizionare la segnaletica di sicurezza (Art. 163 del D.lgs. n.81/08 come modificato dal D.lgs n.106/09)
- Prima di iniziare le attività deve essere effettuata una ricognizione dei luoghi dei lavori al fine di individuare la eventuale esistenza di linee elettriche aeree e stabilire le idonee precauzioni per evitare possibili contatti diretti o indiretti con elementi in tensione (Art. 83 del D.lgs. n.81/08 come modificato dal D.lgs n.106/09)




- La larghezza dell'impalcato del ponte su cavalletti non deve essere inferiore a 90 cm (Allegato XVIII Punto 2.2.2.3. del D.lgs. n.81/08 come modificato dal D.lgs n.106/09)
- Le tavole da ponte devono poggiare su tre cavalletti, essere ben accostate, fissate ai cavalletti e non presentare parti al sbalzo superiori a 20 cm (Allegato XVIII Punto 2.2.2.3. del D.lgs. n.81/08 come modificato dal D.lgs n.106/09)
- Verificare che i ponti su cavalletti e gli impalcati siano allestiti ed utilizzati in maniera corretta. Vietarne il montaggio sugli impalcati del ponteggio (Art 139 del D.lgs. n.81/08 come modificato dal D.lgs n.106/09)
- Gli impalcati devono avere elementi di sostegno d'adeguata resistenza (Art 112 del D.lgs. n.81/08 come modificato dal D.lgs n.106/09)
- Applicare regolari parapetti o sbarrare le aperture prospicienti il vuoto, se l'altezza di possibile caduta è superiore a m 2 (Art 126 – Art. 146 del D.lgs. n.81/08 come modificato dal D.lgs n.106/09)
- Verificare il corretto allestimento del ponteggio esterno (Art 112 del D.lgs. n.81/08 come modificato dal D.lgs n.106/09)
- Accertarsi della stabilità della betoniera (Allegato V Parte I Punto 5 del D.lgs. n.81/08 come modificato dal D.lgs n.106/09)
- Prima dell'utilizzo della betoniera verificare la presenza delle protezioni in particolare (Allegato V Parte I Punto 6 del D.lgs. n.81/08 come modificato dal D.lgs n.106/09) :
 1. Il volante di comando ribaltamento bicchiere deve avere i raggi accecati ove esiste il pericolo di tranciamento
 2. Il pedale di sgancio del volante deve essere dotato di protezione superiormente e lateralmente
 3. Gli organi di trasmissione del moto, ingranaggi, pulegge, cinghie devono essere protetti contro il contatto accidentale a mezzo di carter
- E' fatto divieto assoluto manomettere le protezioni e lubrificare o pulire la betoniera sugli organi in movimento (Allegato VI Punto 1.6 del D.lgs. n.81/08 come modificato dal D.lgs n.106/09)
- La betoniera deve essere montata secondo le indicazioni fornite dal costruttore e rilevabili nel libretto d'uso
- Verificare che sia presente un solido impalcato per la betoniera a bicchiere a protezione del posto di lavoro (Art. 114 del D.lgs. n.81/08 come modificato dal D.lgs n.106/09)
- Durante il sollevamento e il trasporto dei materiali non si deve passare con i carichi sospesi sopra le persone, provvedendo a segnalare ogni operazione in modo da consentire l'allontanamento delle persone (Allegato VI Punto 3.1.5 del D.lgs. n.81/08 come modificato dal D.lgs n.106/09)
- Se permangono lavoratori o terzi sotto il percorso del carico, il manovratore dovrà interrompere l'operazione fino al loro allontanamento (Allegato VI Punto 3.1.5 del D.lgs. n.81/08 come modificato dal D.lgs n.106/09)
- Il carico dovrà essere portato su idonei piani di sbarco del materiale
- Prima dell'esecuzione della intonacatura disporre ordinatamente il materiale e le attrezzature strettamente necessarie sul piano dell'impalcato senza provocarne l'ingombro (Art. 124 del D.lgs. n.81/08 come modificato dal D.lgs n.106/09)
- Valutare prima dell'inizio dei lavori gli spazi di lavoro e gli ostacoli per i successivi spostamenti con sicurezza (Art. 108 del D.lgs. n.81/08 come modificato dal D.lgs n.106/09)
- Impartire tempestivamente agli addetti le necessarie informazioni per la corretta movimentazione di carichi pesanti o ingombranti (Art. 169 del D.lgs. n.81/08 come modificato dal D.lgs n.106/09)
- Rispettare le istruzioni ricevute per un'esatta e corretta posizione da assumere nella movimentazione dei carichi. Per carichi pesanti o ingombranti la massa va movimentata con l'intervento di più persone al fine di ripartire e diminuire lo sforzo (Art. 168 del D.lgs. n.81/08 come modificato dal D.lgs n.106/09)
- Verificare con frequenza le condizioni degli attrezzi (Art 71 del D.lgs. n.81/08 come modificato dal D.lgs n.106/09)

- Non sovraccaricare gli impalcati dei ponti con materiale (Art 124 del D.lgs. n.81/08 come modificato dal D.lgs n.106/09)
- Salire e scendere dal piano di lavoro facendo uso di scale a mano
- È vietato lavorare su un singolo cavalletto anche per tempi brevi, è vietato utilizzare, come appoggio delle tavole, le scale, i pacchi dei forati o altri elementi di fortuna (Allegato XVIII Punto 2.2.2.4. del D.lgs. n.81/08 come modificato dal D.lgs n.106/09)
- È vietato allestire ponti su cavalletti sul ponteggio (Art 139 del D.lgs. n.81/08 come modificato dal D.lgs n.106/09)
- Dovranno essere verificate le schede di rischio prima di maneggiare prodotti o sostanze, per verificare l'eventuale allergia agli elementi contenuti.
- Fornire i dispositivi di protezione individuale con relative informazioni all'uso (Art 77 del D.lgs. n.81/08 come modificato dal D.lgs n.106/09)
- Utilizzare sempre i dispositivi di protezione individuali previsti (Art. 75-78 del D.lgs. n.81/08 come modificato dal D.lgs n.106/09)
- Verificare l'uso costante dei DPI da parte di tutto il personale operante (Art. 77 del D.lgs. n.81/08 come modificato dal D.lgs n.106/09)

• **DPI**

In funzione dei rischi evidenziati saranno utilizzati obbligatoriamente i seguenti DPI, di cui è riportata la descrizione ed i riferimenti normativi:

RISCHI EVIDENZIATI	DPI	DESCRIZIONE	RIF.NORMATIVO
Caduta di materiale/attrezzi dall'alto	Casco Protettivo 	Dispositivo utile a proteggere il lavoratore dal rischio di offesa al capo per caduta di materiale dall'alto o comunque per contatti con elementi pericolosi	Art 75 - 77 - 78 , Allegato VIII - punti 3, 4 n.1 del D.lgs. n.81/08 come modificato dal D.lgs n.106/09 UNI EN 397(2001) <i>Elmetti di protezione</i>
Polveri e detriti durante le lavorazioni	Tuta di protezione 	Da utilizzare nei luoghi di lavoro caratterizzati dalla presenza di materiali e/o attrezzi che possono causare fenomeni di abrasione /taglio/ perforazione	Art 75 - 77 - 78, Allegato VIII - punti 3, 4 n.7 del D.lgs. n.81/08 come modificato dal D.lgs n.106/09 UNI EN 340(2004) <i>Indumenti di protezione. Requisiti generali</i>
Lesioni per caduta di materiali movimentati e/o per presenza di chiodi, ferri, ecc.	Scarpe antinfortunistiche 	Puntale rinforzato in acciaio contro schiacciamento/abrasioni/ perforazione/ferite degli arti inferiori e suola antiscivolo e per salvaguardare la caviglia da distorsioni	Art 75 - 77 - 78, Allegato VIII - punti 3, 4 n.6 del D.lgs. n.81/08 come modificato dal D.lgs n.106/09 UNI EN ISO 20344 (2008) <i>Dispositivi di protezione individuale - Metodi di prova per calzature</i>
Lesioni per contatto con organi mobili durante le lavorazioni	Guanti in crosta 	Da utilizzare nei luoghi di lavoro caratterizzati dalla presenza di materiali e/o attrezzi che possono causare fenomeni di abrasione/taglio/	Art 75 - 77 - 78, Allegato VIII - punti 3, 4 n.5 del D.lgs. n.81/08 come modificato dal D.lgs n.106/09 UNI EN 388 (2004)

		perforazione delle mani	<i>Guanti di protezione contro rischi meccanici</i>
Inalazione di polveri e fibre	<p>Mascherina</p> 	Mascherina per la protezione di polveri a media tossicità, fibre e aerosol a base acquosa di materiale particellare $\geq 0,02$ micron.	<p>Art 75 - 77 - 78 , Allegato VIII-punto 3, 4 n.4 del D.lgs. n.81/08 come modificato dal D.lgs n.106/09</p> <p>UNI EN 149 (2003) <i>Apparecchi di protezione delle vie respiratorie - Semimaschera filtrante contro particelle - Requisiti, prove, marcatura.</i></p>
Spruzzi di intonaco	<p>Occhiali di protezione</p> 	Con lente unica panoramica in policarbonato trattati anti graffio, con protezione laterale	<p>Art 75 - 77 - 78, Allegato VIII-punto 3, 4 n.2 del D.lgs. n.81/08 come modificato dal D.lgs n.106/09</p> <p>UNI EN 166 (2004) <i>Protezione personale degli occhi - Specifiche.</i></p>
Caduta dall'alto	<p>Imbracatura e cintura di sicurezza</p> 	Cintura di sicurezza utilizzata in edilizia per la prevenzione da caduta di persone che lavorano in altezza su scale o ponteggi. Da utilizzare con cordino di sostegno	<p>Art 75 - 77 - 78, Allegato VIII punti 3, 4 n.9 del D.lgs. n.81/08 come modificato dal D.lgs n.106/09</p> <p>UNI EN 361/358 (2003) <i>Specifiche per dispositivi di protezione individuale contro le cadute dall'alto. Imbracature per il corpo</i></p>

18. FASE DI LAVORO: INTONACI INTERNI ESEGUITI A MACCHINA



Trattasi dell'applicazione di intonaci interni su superfici verticali e/o orizzontali mediante l'utilizzo di macchina intonacatrice. L'intonaco civile interno viene applicato come elemento protettivo e decorativo delle superfici murarie interne, in quanto l'umidità, la condensa e la presenza di microrganismi nelle superfici murarie rendono necessaria la loro protezione e manutenzione.

- **Macchine/Attrezzature**

Nella fase di lavoro oggetto della valutazione sono utilizzate le seguenti Attrezzature/Macchine:

- Attrezzi manuali
- Intonacatrice

- **Sostanze/Preparati Pericolosi**

Nella fase di lavoro oggetto della valutazione gli operatori utilizzano le seguenti sostanze/preparati:

- Intonaci

- **Opere Provvisoriale**

Nella fase di lavoro oggetto della valutazione sono utilizzate le seguenti Opere

Provvisionali:

- Scale
- Impalcati
- Ponti su cavalletti

• **Valutazione e Classificazione dei Rischi**

Descrizione	Liv. Probabilità	Entità danno	Classe
• Cadute da scale/impalcati	Probabile	Significativo	Notevole
• Caduta di materiali dall'alto	Possibile	Grave	Notevole
• Inalazione di polveri	Possibile	Significativo	Notevole
• Dermatiti, irritazioni cutanee, reazioni allergiche	Possibile	Modesto	Accettabile
• Offese agli occhi per errate manovre o guasti alla spruzzatrice	Possibile	Modesto	Accettabile
• Movimentazione manuale dei carichi	Possibile	Modesto	Accettabile
• Spruzzi di intonaco	Possibile	Modesto	Accettabile

• **Interventi/Disposizioni/Procedure per ridurre i rischi**

A seguito della valutazione dei rischi sono riportati, in maniera non esaustiva, gli interventi/disposizioni/procedure volte a salvaguardare la sicurezza e la salute dei lavoratori:







- Attenersi alle misure generali di prevenzione nei confronti dei singoli rischi sopra individuati
- Tutti i lavoratori devono essere adeguatamente informati e formati sulle corrette modalità di esecuzione delle attività e di utilizzo delle attrezzature (Art. 71 comma 7 lettera a) del D.lgs. n.81/08 come modificato dal D.lgs n.106/09)
- La larghezza dell'impalcato del ponte su cavalletti non deve essere inferiore a 90 cm (Allegato XVIII Punto 2.2.2.3. del D.lgs. n.81/08 come modificato dal D.lgs n.106/09)
- Le tavole da ponte devono poggiare su tre cavalletti, essere ben accostate, fissate ai cavalletti e non presentare parti al sbalzo superiori a 20 cm (Allegato XVIII Punto 2.2.2.3. del D.lgs. n.81/08 come modificato dal D.lgs n.106/09)
- Verificare che gli impalcati siano allestiti ed utilizzati in maniera corretta (Art 112 del D.lgs. n.81/08 come modificato dal D.lgs n.106/09)
- Gli impalcati devono avere elementi di sostegno d'adeguata resistenza (Art 112 del D.lgs. n.81/08 come modificato dal D.lgs n.106/09)
- È vietato lavorare su un singolo cavalletto anche per tempi brevi. È altresì vietato utilizzare, come appoggio delle tavole, le scale, i pacchi dei forati o altri elementi di fortuna (Allegato XVIII Punto 2.2.2.4. del D.lgs. n.81/08 come modificato dal D.lgs n.106/09)
- Applicare regolari parapetti o sbarrare le aperture prospicienti il vuoto, se l'altezza di possibile caduta è superiore a m 2 (Art 126 – Art. 146 del D.lgs. n.81/08 come modificato dal D.lgs n.106/09)
- Prima dell'esecuzione della intonacatura disporre ordinatamente il materiale e le attrezzature strettamente necessarie sul piano dell'impalcato senza provocarne l'ingombro (Art 124 del D.lgs. n.81/08 come modificato dal D.lgs n.106/09)
- Valutare prima dell'inizio dei lavori gli spazi di lavoro e gli ostacoli per i successivi spostamenti con sicurezza
- Verificare con frequenza le condizioni degli attrezzi (Art 71 comma 4 del D.lgs.

- n.81/08 come modificato dal D.lgs n.106/09)
- Non sovraccaricare gli impalcati con troppo materiale (Art 124 del D.lgs. n.81/08 come modificato dal D.lgs n.106/09)
- Dovranno essere verificate le schede di rischio prima di maneggiare prodotti o sostanze, per verificare l'eventuale allergia agli elementi contenuti
 - Verificare che la scala sia provvista di catena di adeguata resistenza o di altro dispositivo che impedisca l'apertura della scala oltre il limite prestabilito di sicurezza (Art. 113 del D.lgs. n.81/08)
 - Prima di salire sulla scala verificarne sempre la stabilità, scuotendo leggermente la scala per accertarsi che le estremità superiori e quelle inferiori siano correttamente appoggiate (Art. 113 del D.lgs. n.81/08 come modificato dal D.lgs n.106/09)
 - La scala deve essere utilizzata da una persona per volta; non sporgersi dalla scala; salire o scendere dalla scala sempre col viso rivolto verso la scala stessa
 - Evitare di utilizzare la scala oltre il terzultimo piolo. Se necessario ricorrere a scala più lunga (Art. 113 del D.lgs. n.81/08 come modificato dal D.lgs n.106/09)
 - Verificare, prima dell'uso, la sporgenza dei montanti di almeno 1 metro oltre il piano di accesso
 - Posizionare correttamente la scala e fissarla in sommità (lega un montante nella parte superiore) e se necessario anche al suolo per evitare scivolamenti o rovesciamenti (Art. 113 del D.lgs. n.81/08 come modificato dal D.lgs n.106/09)
 - Accertarsi che nessun lavoratore si trovi sulla scala quando se ne effettua lo spostamento laterale (Art. 113 del D.lgs. n.81/08 come modificato dal D.lgs n.106/09)
 - Verificare lo stato di conservazione degli elementi costituenti la scala. Evitare scale arrugginite e senza piedi antidrucciolo (Art 113 del D.lgs. n.81/08 come modificato dal D.lgs n.106/09)
 - Verificare la presenza di piedino regolabile e antidrucciolo (Art 113 del D.lgs. n.81/08 come modificato dal D.lgs n.106/09)
 - In presenza di dislivelli utilizzare l'apposito prolungamento. Evitare l'uso di pietre o altri mezzi di fortuna per livellare il piano. (Art. 113 del D.lgs. n.81/08 come modificato dal D.lgs n.106/09)
 - Impartire tempestivamente agli addetti le necessarie informazioni per la corretta movimentazione di carichi pesanti o ingombranti (Art. 169 del D.lgs. n.81/08 come modificato dal D.lgs n.106/09)
 - Rispettare le istruzioni ricevute per un'esatta e corretta posizione da assumere nella movimentazione dei carichi (Art. 168 del D.lgs. n.81/08 come modificato dal D.lgs n.106/09)
 - Per carichi pesanti o ingombranti la massa va movimentata con l'intervento di più persone al fine di ripartire e diminuire lo sforzo (Art. 168 del D.lgs. n.81/08 come modificato dal D.lgs n.106/09)
 - Gli addetti devono indossare adeguati indumenti di lavoro (Art. 78 del D.lgs. n.81/08 come modificato dal D.lgs n.106/09)
 - Utilizzare sempre i dispositivi di protezione individuali previsti (Art. 75-78 del D.lgs. n.81/08 come modificato dal D.lgs n.106/09)
 - Verificare l'uso costante dei DPI da parte di tutto il personale operante (Art. 77 del D.lgs. n.81/08 come modificato dal D.lgs n.106/09)

• **DPI**

In funzione dei rischi evidenziati saranno utilizzati obbligatoriamente i seguenti DPI, di cui è riportata la descrizione ed i riferimenti normativi:

RISCHI EVIDENZIATI	DPI	DESCRIZIONE	RIF.NORMATIVO
Caduta di materiale/attrezzi dall'alto	Casco Protettivo	Dispositivo utile a proteggere il lavoratore dal rischio di offesa al	Art 75 - 77 - 78 , Allegato VIII - punti 3, 4 n.1 del D.lgs. n.81/08

		capo per caduta di materiale dall'alto o comunque per contatti con elementi pericolosi	come modificato dal D.lgs n.106/09 UNI EN 397(2001) <i>Elmetti di protezione</i>
Polveri e detriti durante le lavorazioni	Tuta di protezione 	Da utilizzare nei luoghi di lavoro caratterizzati dalla presenza di materiali e/o attrezzi che possono causare fenomeni di abrasione /taglio/ perforazione	Art 75 - 77 - 78, Allegato VIII - punti 3, 4 n.7 del D.lgs. n.81/08 come modificato dal D.lgs n.106/09 UNI EN 340(2004) <i>Indumenti di protezione. Requisiti generali</i>
Lesioni per caduta di materiali movimentati e/o per presenza di chiodi, ferri, ecc.	Scarpe antinfortunistiche 	Puntale rinforzato in acciaio contro schiacciamento/abrasioni/ perforazione/ferite degli arti inferiori e suola antiscivolo e per salvaguardare la caviglia da distorsioni	Art 75 - 77 - 78, Allegato VIII - punti 3, 4 n.6 del D.lgs. n.81/08 come modificato dal D.lgs n.106/09 UNI EN ISO 20344 (2008) <i>Dispositivi di protezione individuale - Metodi di prova per calzature</i>
Lesioni per contatto con organi mobili durante le lavorazioni	Guanti in crosta 	Da utilizzare nei luoghi di lavoro caratterizzati dalla presenza di materiali e/o attrezzi che possono causare fenomeni di abrasione/taglio/ perforazione delle mani	Art 75 - 77 - 78, Allegato VIII - punti 3, 4 n.5 del D.lgs. n.81/08 come modificato dal D.lgs n.106/09 UNI EN 388 (2004) <i>Guanti di protezione contro rischi meccanici</i>
Inalazione di polveri e fibre	Mascherina 	Mascherina per la protezione di polveri a media tossicità, fibre e aerosol a base acquosa di materiale particellare $\geq 0,02$ micron.	Art 75 - 77 - 78 , Allegato VIII-punto 3, 4 n.4 del D.lgs. n.81/08 come modificato dal D.lgs n.106/09 UNI EN 149 (2003) <i>Apparecchi di protezione delle vie respiratorie - Semimaschera filtrante contro particelle - Requisiti, prove, marcatura.</i>
Spruzzi di intonaco	Occhiali di protezione 	Con lente unica panoramica in policarbonato trattati anti graffio, con protezione laterale	Art 75 - 77 - 78, Allegato VIII-punto 3, 4 n.2 del D.lgs. n.81/08 come modificato dal D.lgs n.106/09 UNI EN 166 (2004) <i>Protezione personale degli occhi - Specifiche.</i>

19. FASE DI LAVORO: INTONACI INTERNI ESEGUITI A MANO



Esecuzione di intonacatura interna su superfici sia verticali che orizzontali, realizzata a mano.

• **Macchine/Attrezzature**

Nella fase di lavoro oggetto della valutazione sono utilizzate le seguenti Attrezzature/Macchine:

- Attrezzi manuali
- Betoniera

• **Sostanze/Preparati Pericolosi**

Nella fase di lavoro oggetto della valutazione gli operatori utilizzano le seguenti sostanze/preparati:

- Intonaci

• **Opere Provvisoriali**

Nella fase di lavoro oggetto della valutazione sono utilizzate le seguenti Opere Provvisoriali:

- Ponti su cavalletti
- Impalcati
- Scale

• **Valutazione e Classificazione dei Rischi**

Descrizione	Liv. Probabilità	Entità danno	Classe
• Cadute dagli impalcati o dalle scale	Probabile	Significativo	Notevole
• Inalazione di polveri	Possibile	Significativo	Notevole
• Caduta di materiali dall'alto	Possibile	Modesto	Accettabile
• Scivolamenti e cadute in piano	Possibile	Modesto	Accettabile
• Movimentazione manuale dei carichi	Possibile	Modesto	Accettabile
• Ferite, tagli per contatti con gli attrezzi	Possibile	Modesto	Accettabile
• Dermatiti, irritazioni cutanee, reazioni allergiche	Non probabile	Modesto	Basso

• **Interventi/Disposizioni/Procedure per ridurre i rischi**

A seguito della valutazione dei rischi sono riportati, in maniera non esaustiva, gli interventi/disposizioni/procedure volte a salvaguardare la sicurezza e la salute dei lavoratori:






- Attenersi alle misure generali di prevenzione nei confronti dei singoli rischi sopra individuati
- Tutti i lavoratori devono essere adeguatamente informati e formati sulle corrette modalità di esecuzione delle attività e di utilizzo delle attrezzature (Art. 71 comma 7 lettera a) del D.lgs. n.81/08 come modificato dal D.lgs n.106/09)
- Verificare che i ponti su cavalletti e gli impalcati siano allestiti ed utilizzati in maniera corretta. (Art. 123 del D.lgs. n.81/08 come modificato dal D.lgs n.106/09)
- Applicare regolari parapetti, o sbarrare le aperture prospicienti il vuoto, se l'altezza di possibile caduta è superiore a m 2 (Art. 126 - Art. 146 del D.lgs. n.81/08 come modificato dal D.lgs n.106/09)
- Verificare con frequenza le condizioni degli attrezzi (Art 71 comma 4 del D.lgs.


- n.81/08 come modificato dal D.lgs n.106/09)
- Non sovraccaricare gli impalcati dei ponti con materiale (Art 124 del D.lgs. n.81/08 come modificato dal D.lgs n.106/09)
- È vietato lavorare su un singolo cavalletto anche per tempi brevi. È altresì vietato utilizzare, come appoggio delle tavole, le scale, i pacchi dei forati o altri elementi di fortuna (Allegato XVIII Punto 2.2.2.4. del D.lgs. n.81/08 come modificato dal D.lgs n.106/09)
- Dovranno essere verificate le schede di rischio prima di maneggiare prodotti o sostanze, per verificare l'eventuale allergia agli elementi contenuti (Art. 224 del D.lgs. n.81/08 come modificato dal D.lgs n.106/09)
- Evitare il contatto diretto di parti del corpo con materiali polverulenti e con prodotti chimici in genere, utilizzando indumenti da lavoro e DPI appropriati (Art. 224 – Art. 225 del D.lgs. n.81/08 come modificato dal D.lgs n.106/09)
- Circoscrivere la zona di intervento per impedirne la propagazione nell'ambiente di lavoro di getti e schizzi di intonaco (Art. 224 del D.lgs. n.81/08 come modificato dal D.lgs n.106/09)
- I percorsi per la movimentazione dei carichi ed il dislocamento dei depositi devono essere scelti in modo da evitare quanto più possibile le interferenze con zone in cui si trovano persone (Art. 168 del D.lgs. n.81/08 come modificato dal D.lgs n.106/09)
- Verificare che la scala sia provvista di catena di adeguata resistenza o di altro dispositivo che impedisca l'apertura della scala oltre il limite prestabilito di sicurezza (Art. 113 del D.lgs. n.81/08 come modificato dal D.lgs n.106/09)
- Prima di salire sulla scala verificarne sempre la stabilità, scuotendo leggermente la scala per accertarsi che le estremità superiori e quelle inferiori siano correttamente appoggiate (Art. 113 del D.lgs. n.81/08 come modificato dal D.lgs n.106/09)
- La scala deve essere utilizzata da una persona per volta; non sporgersi dalla scala; salire o scendere dalla scala sempre col viso rivolto verso la scala stessa
- Evitare di utilizzare la scala oltre il terzultimo piolo. Se necessario ricorrere a scala più lunga
- Verificare, prima dell'uso, la sporgenza dei montanti di almeno 1 metro oltre il piano di accesso
- Posizionare correttamente la scala e fissala in sommità (lega un montante nella parte superiore) e se necessario anche al suolo per evitare scivolamenti o rovesciamenti
- Accertarsi che nessun lavoratore si trovi sulla scala quando se ne effettua lo spostamento laterale (Art. 113 del D.lgs. n.81/08 come modificato dal D.lgs n.106/09)
- Verificare lo stato di conservazione degli elementi costituenti la scala. Evitare scale arrugginite e senza piedi antisdrucchiolo (Art. 113 del D. lgs. n.81/08 come modificato dal D.lgs n.106/09)
- Verificare la presenza di piedino regolabile e antisdrucchiolo (Art 113 del D.lgs. n.81/08 come modificato dal D.lgs n.106/09)
- In presenza di dislivelli utilizzare l'apposito prolungamento. Evitare l'uso di pietre o altri mezzi di fortuna per livellare il piano. (Art. 113 del D.lgs. n.81/08 come modificato dal D.lgs n.106/09)
- Impartire tempestivamente agli addetti le necessarie informazioni per la corretta movimentazione di carichi pesanti o ingombranti (Art. 169 del D.lgs. n.81/08 come modificato dal D.lgs n.106/09)
- Rispettare le istruzioni ricevute per un'esatta e corretta posizione da assumere nella movimentazione dei carichi (Art. 168 del D.lgs. n.81/08 come modificato dal D.lgs n.106/09)
- Per carichi pesanti o ingombranti la massa va movimentata con l'intervento di più persone al fine di ripartire e diminuire lo sforzo (Art. 168 del D.lgs. n.81/08 come modificato dal D.lgs n.106/09)
- Gli addetti devono indossare adeguati indumenti di lavoro (Art. 78 del D.lgs. n.81/08 come modificato dal D.lgs n.106/09)

- Utilizzare sempre i dispositivi di protezione individuali previsti (Art. 75-78 del D.lgs. n.81/08 come modificato dal D.lgs n.106/09)
- Verificare l'uso costante dei DPI da parte di tutto il personale operante (Art. 77 del D.lgs. n.81/08 come modificato dal D.lgs n.106/09)

• **DPI**

In funzione dei rischi evidenziati saranno utilizzati obbligatoriamente i seguenti DPI, di cui è riportata la descrizione ed i riferimenti normativi:

RISCHI EVIDENZIATI	DPI	DESCRIZIONE	RIF.NORMATIVO
Caduta di materiale/attrezzi dall'alto	Casco Protettivo 	Dispositivo utile a proteggere il lavoratore dal rischio di offesa al capo per caduta di materiale dall'alto o comunque per contatti con elementi pericolosi	Art 75 - 77 - 78 , Allegato VIII - punti 3, 4 n.1 del D.lgs. n.81/08 come modificato dal D.lgs n.106/09 UNI EN 397(2001) <i>Elmetti di protezione</i>
Polveri e detriti durante le lavorazioni	Tuta di protezione 	Da utilizzare nei luoghi di lavoro caratterizzati dalla presenza di materiali e/o attrezzi che possono causare fenomeni di abrasione /taglio/ perforazione	Art 75 - 77 - 78, Allegato VIII - punti 3, 4 n.7 del D.lgs. n.81/08 come modificato dal D.lgs n.106/09 UNI EN 340(2004) <i>Indumenti di protezione. Requisiti generali</i>
Lesioni per caduta di materiali movimentati e/o per presenza di chiodi, ferri, ecc.	Scarpe antinfortunistiche 	Puntale rinforzato in acciaio contro schiacciamento/abrasioni/perforazione/ferite degli arti inferiori e suola antiscivolo e per salvaguardare la caviglia da distorsioni	Art 75 - 77 - 78, Allegato VIII - punti 3, 4 n.6 del D.lgs. n.81/08 come modificato dal D.lgs n.106/09 UNI EN ISO 20344 (2008) <i>Dispositivi di protezione individuale - Metodi di prova per calzature</i>
Lesioni per contatto con organi mobili durante le lavorazioni	Guanti in crosta 	Da utilizzare nei luoghi di lavoro caratterizzati dalla presenza di materiali e/o attrezzi che possono causare fenomeni di abrasione/taglio/ perforazione delle mani	Art 75 - 77 - 78, Allegato VIII - punti 3, 4 n.5 del D.lgs. n.81/08 come modificato dal D.lgs n.106/09 UNI EN 388 (2004) <i>Guanti di protezione contro rischi meccanici</i>
Inalazione di polveri e fibre	Mascherina 	Mascherina per la protezione di polveri a media tossicità, fibre e aerosol a base acquosa di materiale particellare $\geq 0,02$ micron.	Art 75 - 77 - 78 , Allegato VIII-punto 3, 4 n.4 del D.lgs. n.81/08 come modificato dal D.lgs n.106/09 UNI EN 149 (2003) <i>Apparecchi di protezione delle vie respiratorie - Semimaschera filtrante</i>

			<i>contro particelle - Requisiti, prove, marcatura.</i>
Spruzzi di intonaco	<p>Occhiali di protezione</p> 	Con lente unica panoramica in policarbonato trattati anti graffio, con protezione laterale	<p>Art 75 - 77 - 78, Allegato VIII-punto 3, 4 n.2 del D.lgs. n.81/08 come modificato dal D.lgs n.106/09</p> <p>UNI EN 166 (2004) <i>Protezione personale degli occhi - Specifiche.</i></p>

IRRUZIONE DI ACQUE

Nell'allestimento dei cantieri edili è necessario valutare il contorno ambientale per ottenere le informazioni utili a determinare le condizioni idrogeologiche in cui si opera al fine di prevenire il recapito in cantiere del deflusso di eventuali alluvioni.

SCHEDA TECNICA

In relazione alle caratteristiche dei lavori da realizzare, è necessario prevedere canali di captazione e deflusso ed attrezzare il cantiere con pompe idrovore di capacità adeguata. In presenza di rilevanti precipitazioni meteorologiche è necessario mettere in osservazione i corsi d'acqua e i canali limitrofi in modo da poter sospendere tempestivamente le attività, con particolare riferimento a quelle svolte negli scavi.

Dopo piogge o altre manifestazioni atmosferiche che hanno determinato la interruzione dei lavori, la ripresa degli stessi deve essere preceduta dal controllo della stabilità dei terreni, delle opere provvisorie, delle reti di servizi e di quant'altro suscettibile di aver avuto compromessa la sicurezza.

Verificandosi l'irruzione di acque in cantiere i lavori devono essere immediatamente sospesi e i lavoratori devono abbandonare i posti di lavoro e recarsi nei luoghi sicuri previsti dal piano di evacuazione; devono essere disattivate le reti di alimentazione del cantiere interessate dall'alluvione ed attivate quelle eventuali di emergenza, quali generatori di corrente; devono essere immediatamente attivati i sistemi di controllo e di evacuazione del cantiere, quali pompe, canali di scolo.

Le operazioni di controllo delle inondazioni e di attivazione dei dispositivi di emergenza devono essere effettuate da lavoratori esperti, appositamente formati, costantemente diretti da un preposto.

I lavoratori impegnati nell'esecuzione delle opere nei cantieri edili devono ricevere formazione ed informazione sui rischi evidenziati dall'analisi dei pericoli e delle situazioni pericolose presenti o che si possono presentare. Una specifica formazione deve essere fornita ai soggetti preposti alla gestione delle emergenze.

Una segnaletica appropriata deve essere installata in corrispondenza degli accessi al cantiere e delle fonti di rischio per segnalarne la presenza sia ai lavoratori addetti che ai fornitori del cantiere, anche se occasionali, quali cartelli di avvertimento accompagnati dalla identificazione della specifica fonte di rischio, quali *possibile irruzione di acque in caso di temporali*






Normativa di riferimento

D. Lgs. 81/08 come modificato dal D. Lgs. 106/09


- **DPI**

In funzione dei rischi evidenziati saranno utilizzati obbligatoriamente i seguenti DPI:

RISCHI EVIDENZIATI	DPI	DESCRIZIONE	RIF.NORMATIVO
Caduta di	Casco Protettivo	Dispositivo utile a	Art 75 - 77 - 78 ,

<p>materiale/attrezzi dall'alto</p>		<p>proteggere il lavoratore dal rischio di offesa al capo per caduta di materiale dall'alto o comunque per contatti con elementi pericolosi</p>	<p>Allegato VIII - punti 3, 4 n.1 del D.lgs. n.81/08 come modificato dal D.lgs n.106/09 UNI EN 397(2001) <i>Elmetti di protezione</i></p>
<p>Scivolamenti e cadute a livello</p>	<p>Stivali antinfortunistici</p> 	<p>Puntale rinforzato in acciaio contro schiacciamento/abrasioni/perforazione/ferite degli arti inferiori e suola antiscivolo e per salvaguardare la caviglia da distorsioni</p>	<p>Art 75 - 77 - 78, Allegato VIII - punti 3, 4 n.6 del D.lgs. n.81/08 come modificato dal D.lgs n.106/09 UNI EN ISO 20344 (2008) <i>Dispositivi di protezione individuale - Metodi di prova per calzature</i></p>
<p>Lesioni per contatto con organi mobili durante le lavorazioni</p>	<p>Guanti in crosta</p> 	<p>Da utilizzare nei luoghi di lavoro caratterizzati dalla presenza di materiali e/o attrezzi che possono causare fenomeni di abrasione/taglio/perforazione delle mani</p>	<p>Art 75 - 77 - 78, Allegato VIII - punti 3, 4 n.5 del D.lgs. n.81/08 come modificato dal D.lgs n.106/09 UNI EN 388 (2004) <i>Guanti di protezione contro rischi meccanici</i></p>
<p>Rumore che supera i livelli consentiti</p>	<p>Tappi preformati</p> 	<p>In spugna di PVC, inseriti nel condotto auricolare assumono la forma dello stesso</p>	<p>Art 75 - 77 - 78, Allegato VIII - punti 3, 4 n.3 del D.lgs. n.81/08 come modificato dal D.lgs n.106/09 UNI EN 352-2 (2004) <i>Protettori dell'udito. Requisiti generali. Parte 2: Inserti</i></p>
<p>Annegamento</p>	<p>Giubbotto di salvataggio</p> 	<p>Dispositivo individuale di galleggiamento da indossare</p>	<p>Art 75 - 77 - 78, Allegato VIII -punti 3, 4 n.7 del D.lgs. n.81/08 come modificato dal D.lgs n.106/09 UNI EN ISO 12402 (06) <i>Dispositivi individuali di galleggiamento - Parte 1: Giubbotti di salvataggio per navi d'alto mare - Requisiti di sicurezza</i></p>

20. FASE DI LAVORO: LAVORAZIONE E POSA FERRO IN BARRE



Trattasi delle operazioni di taglio e sagomatura dei ferri di armatura delle strutture in c.a., eseguite in area specifica attrezzata con l'ausilio di apposite trancia-piegaferri e relativa posa in opera.

• **Macchine/Attrezzature**

Nella fase di lavoro oggetto della valutazione sono utilizzate le seguenti Attrezzature/Macchine:

- Utensili manuali di uso comune
- Trancia-piegaferri
- Gru o altri sistemi di sollevamento

• **Sostanze Pericolose**

Nella fase di lavoro oggetto della valutazione gli operatori vengono esposti a:

- Polvere
- Gas di scarico provenienti dalle macchine operatrici

• **Opere Provvisorie**

Nella fase di lavoro oggetto della valutazione sono utilizzate le seguenti Opere Provvisorie:

- Ponteggi
- Ponti su cavalletti o su ruote
- Scale

• **Valutazione e Classificazione dei Rischi**

Descrizione	Liv. Probabilità	Entità danno	Classe
• Caduta dall'alto	Probabile	Grave	Elevato
• Sfilamento e caduta tondini	Probabile	Grave	Elevato
• Caduta di materiale dall'alto	Probabile	Grave	Elevato
• Urti con i tondini in movimentazione	Probabile	Grave	Elevato
• Elettrocuzione	Possibile	Grave	Notevole
• Scivolamenti e cadute a livello	Probabile	Modesto	Notevole
• Punture, tagli ed abrasioni	Probabile	Modesto	Notevole
• Urti, colpi, impatti e compressioni	Probabile	Lieve	Accettabile
• Movimentazione manuale dei carichi	Probabile	Lieve	Accettabile
• Rumore	Probabile	Modesto	Accettabile
• Microclima	Probabile	Lieve	Accettabile

• **Interventi/Disposizioni/Procedure per ridurre i rischi**






A seguito della valutazione dei rischi sono riportati, in maniera non esaustiva, gli interventi/disposizioni/procedure volte a salvaguardare la sicurezza e la salute dei lavoratori:




- Attenersi alle misure generali di prevenzione nei confronti dei singoli rischi sopra individuati
- Tutti i lavoratori devono essere adeguatamente informati e formati sulle corrette modalità di esecuzione delle attività e di utilizzo delle attrezzature (Art. 71

- comma 7 lettera a) del D.lgs. n.81/08 come modificato dal D.lgs n.106/09)
- Recintare l'area di lavoro onde impedire l'accesso agli estranei alle lavorazioni (Art. 109 comma 1 del D.lgs. n.81/08 come modificato dal D.lgs n.106/09)
 - Indossare spallacci di cuoio per il trasporto a spalla dei ferri di armatura e robusti guanti traspiranti a protezione delle mani per manipolare i tondini di ferro, sia sciolti che legati in gabbie
 - Nel tagliare un tondino, collocare la trancia a mano su un piano solido, perfettamente orizzontale e fuori dalle vie di transito. Infilare il tondino a fondo tra i coltelli. Durante l'azionamento della trancia stare a distanza dai coltelli e non consentire l'avvicinamento di altre persone. Disporre la leva sempre in modo da evitare che cada accidentalmente. Inchiodare la piastra della piegaferri su una superficie solida e stabile. Piegare il ferro dopo averlo tagliato della lunghezza voluta e fare molta attenzione a non schiacciarsi le dita
 - Prima di porre in opera le gabbie, pulire accuratamente il piano di appoggio e spalmare il disarmante sui casseri
 - Posizionare i piedi sempre su zone stabili. Non camminare sulle pignatte e predisporre idonei percorsi con delle tavole
 - Porre particolare attenzione agli ostacoli fissi pericolosi, quali i ferri di ripresa del cemento armato emergenti dal piano di lavoro, che dovranno essere protetti con un perimetro di tavole, con speciali tappi in gomma o con altro sistema idoneo, onde evitare gravi infortuni al viso o al corpo in caso di urti o cadute accidentali (Allegato IV Punto 1.4.7 del D.lgs. n.81/08 come modificato dal D.lgs n.106/09)
 - In ogni caso, segnalare e proteggere sempre con delle tavole qualsiasi spezzone di ferro sporgente e che non sia ripiegato o non termini con un gancio
 - Controllare frequentemente l'integrità delle funi, delle catene e dei ganci di imbracatura
 - Allestire impalcati idonei sul posto fisso di lavoro (se necessario) (Art. 122 del D.lgs. n.81/08 come modificato dal D.lgs n.106/09)
 - Nel caso fossero presenti dei punti non protetti da ponteggi esterni, approntare passerelle di circolazione e parapetti di protezione, onde impedire cadute nel vuoto (Art. 146 del D.lgs. n.81/08 come modificato dal D.lgs n.106/09)
 - Impartire tempestivamente agli addetti le necessarie informazioni per la corretta movimentazione di carichi pesanti o ingombranti (Art. 168 del D.lgs. n.81/08 come modificato dal D.lgs n.106/09)
 - Rispettare le istruzioni ricevute per un'esatta e corretta posizione da assumere nella movimentazione dei carichi. Per carichi pesanti o ingombranti la massa va movimentata con l'intervento di più persone al fine di ripartire e diminuire lo sforzo (Art. 168 del D.lgs. n.81/08 come modificato dal D.lgs n.106/09)
 - Nel movimentare tondini e gabbie di ferro, stare con il busto ben eretto. Nel caso occorrerà chinarsi, piegare le ginocchia (Art. 169 del D.lgs. n.81/08 come modificato dal D.lgs n.106/09)
 - Adottare sistemi di ausilio (piattaforme di sollevamento e discesa a servizio dei mezzi di trasporto, trans-pallet a conduzione manuale, ecc.) per ridurre i carichi trasportati. (Art. 168 - Allegato XXXIII del D.lgs. n.81/08 come modificato dal D.lgs n.106/09)
 - Attuare gli interventi tecnici, organizzativi e procedurali concretamente attuabili al fine di ridurre al minimo i rischi derivanti dall'esposizione al rumore (Art. 192 del D.lgs. n.81/08 come modificato dal D.lgs n.106/09)
 - Attuare gli interventi tecnici, organizzativi e procedurali concretamente attuabili al fine di ridurre al minimo i rischi derivanti dall'esposizione alle vibrazioni (Art. 203 del D.lgs. n.81/08 come modificato dal D.lgs n.106/09)
 - Utilizzare sempre i dispositivi di protezione individuali previsti (Art. 75-78 del D.lgs. n.81/08 come modificato dal D.lgs n.106/09)
 - Verificare l'uso costante dei DPI da parte di tutto il personale operante (Art. 77 del D.lgs. n.81/08 come modificato dal D.lgs n.106/09)

• **DPI**

In funzione dei rischi evidenziati saranno utilizzati obbligatoriamente i seguenti DPI, di cui è riportata la descrizione ed i riferimenti normativi:

RISCHI EVIDENZIATI	DPI	DESCRIZIONE	RIF.NORMATIVO
Caduta di materiale/attrezzi dall'alto	Casco Protettivo 	Dispositivo utile a proteggere il lavoratore dal rischio di offesa al capo per caduta di materiale dall'alto o comunque per contatti con elementi pericolosi	Art 75 - 77 - 78 , Allegato VIII - punti 3, 4 n.1 del D.lgs. n.81/08 come modificato dal D.lgs n.106/09 UNI EN 397(2001) <i>Elmetti di protezione</i>
Polveri e detriti durante le lavorazioni	Tuta di protezione 	Da utilizzare nei luoghi di lavoro caratterizzati dalla presenza di materiali e/o attrezzi che possono causare fenomeni di abrasione /taglio/ perforazione	Art 75 - 77 - 78, Allegato VIII - punti 3, 4 n.7 del D.lgs. n.81/08 come modificato dal D.lgs n.106/09 UNI EN 340(2004) <i>Indumenti di protezione. Requisiti generali</i>
Lesioni per caduta di materiali movimentati e/o per presenza di chiodi, ferri, ecc.	Scarpe antinfortunistiche 	Puntale rinforzato in acciaio contro schiacciamento/abrasioni/ perforazione/ferite degli arti inferiori e suola antiscivolo e per salvaguardare la caviglia da distorsioni	Art 75 - 77 - 78, Allegato VIII - punti 3, 4 n.6 del D.lgs. n.81/08 come modificato dal D.lgs n.106/09 UNI EN ISO 20344 (2008) <i>Dispositivi di protezione individuale - Metodi di prova per calzature</i>
Lesioni per contatto con organi mobili durante le lavorazioni	Guanti in crosta 	Da utilizzare nei luoghi di lavoro caratterizzati dalla presenza di materiali e/o attrezzi che possono causare fenomeni di abrasione/taglio/ perforazione delle mani	Art 75 - 77 - 78, Allegato VIII - punti 3, 4 n.5 del D.lgs. n.81/08 come modificato dal D.lgs n.106/09 UNI EN 388 (2004) <i>Guanti di protezione contro rischi meccanici</i>
Inalazione di polveri e fibre	Mascherina 	Mascherina per la protezione di polveri a media tossicità, fibre e aerosol a base acquosa di materiale particellare $\geq 0,02$ micron.	Art 75 - 77 - 78 , Allegato VIII-punto 3, 4 n.4 del D.lgs. n.81/08 come modificato dal D.lgs n.106/09 UNI EN 149 (2003) <i>Apparecchi di protezione delle vie respiratorie - Semimaschera filtrante contro particelle - Requisiti, prove, marcatura.</i>
Proiezione di schegge	Occhiali di protezione	Con lente unica panoramica in	Art 75 - 77 - 78, Allegato VIII-punto 3, 4

		policarbonato trattati anti graffio, con protezione laterale	n.2 del D.lgs. n.81/08 come modificato dal D.lgs n.106/09 UNI EN 166 (2004) <i>Protezione personale degli occhi - Specifiche.</i>
Presenza di apparecchiature/ macchine rumorose durante le lavorazioni	Cuffia antirumore 	I modelli attualmente in commercio consentono di regolare la pressione delle coppe auricolari, mentre i cuscinetti sporchi ed usurati si possono facilmente sostituire	Art 75 - 77 - 78, Allegato VIII-punti 3, 4 n.3 del D.lgs. n.81/08 come modificato dal D.lgs n.106/09 UNI EN 352-2 (2004) <i>Protettori dell'udito. Requisiti generali. Parte 1: cuffie</i>
Caduta dall'alto	Imbracatura e cintura di sicurezza 	Cintura di sicurezza utilizzata in edilizia per la prevenzione da caduta di persone che lavorano in altezza su scale o ponteggi. Da utilizzare con cordino di sostegno	Art 75 - 77 - 78, Allegato VIII punti 3, 4 n.9 del D.lgs. n.81/08 come modificato dal D.lgs n.106/09 UNI EN 361/358 (2003) <i>Specifiche per dispositivi di protezione individuale contro le cadute dall'alto. Imbracature per il corpo</i>

21. FASE DI LAVORO: MONTAGGIO INFISSI INTERNI



Trattasi della movimentazione e montaggio di infissi interni di diversa natura. In particolare si prevede:

- Approvvigionamento e movimentazione materiali
- Montaggio dei controtelai in legno in vano predisposto
- Montaggio bussole ed accessori

• **Macchine/Attrezzature**

Nella fase di lavoro oggetto della valutazione sono utilizzate le seguenti Attrezzature/Macchine:

- Attrezzi manuali di uso comune
- Utensili elettrici portatili

• **Opere Provvisoriale**

Nella fase di lavoro oggetto della valutazione sono utilizzate le seguenti Opere Provvisoriale :

- Ponte su cavalletti

• Valutazione e Classificazione dei Rischi

Descrizione	Liv. Probabilità	Entità danno	Classe
Movimentazione manuale dei carichi	Probabile	Lieve	Accettabile
Scivolamenti, cadute a livello	Possibile	Modesto	Accettabile
Punture, tagli e abrasioni	Possibile	Modesto	Accettabile

Urti, colpi, impatti e compressioni	Possibile	Modesto	Accettabile
-------------------------------------	-----------	---------	--------------------


• **Interventi/Disposizioni/Procedure per ridurre i rischi**

A seguito della valutazione dei rischi sono riportati, in maniera non esaustiva, gli interventi/disposizioni/procedure volte a salvaguardare la sicurezza e la salute dei lavoratori:

- Attenersi alle misure generali di prevenzione nei confronti dei singoli rischi sopra individuati
- Tutti i lavoratori devono essere adeguatamente informati e formati sulle corrette modalità di esecuzione delle attività e di utilizzo delle attrezzature (Art. 71 comma 7 lettera a) del D.lgs. n.81/08 come modificato dal D.lgs n.106/09)
- Sensibilizzare periodicamente il personale relativamente ai rischi specifici delle operazioni da eseguire
- Verificare periodicamente l'efficienza degli utensili e delle attrezzature utilizzate (Art 71 del D.lgs. n.81/08 come modificato dal D.lgs n.106/09)
- I posti di lavoro e di passaggio devono essere idoneamente difesi contro la caduta e l'investimento di materiali. Ove non sia possibile la difesa con mezzi tecnici, devono essere adottate altre misure o cautele adeguate (Art 114 del D.lgs. n.81/08 come modificato dal D.lgs n.106/09)
- Impartire agli addetti le necessarie informazioni per la corretta movimentazione di carichi pesanti o ingombranti (Art. 168 del D.lgs. n.81/08 come modificato dal D.lgs n.106/09)
- Rispettare le istruzioni ricevute per un'esatta e corretta posizione da assumere nella movimentazione dei carichi (Art. 168 del D.lgs. n.81/08 come modificato dal D.lgs n.106/09)
- Prima di movimentare a mano gli elementi valutare il loro peso e la loro dimensione ed individuare il modo più indicato per afferrarli, alzati e spostali senza affaticare la schiena (Art. 168 del D.lgs. n.81/08)
- Per carichi pesanti o ingombranti la massa va movimentata con l'intervento di più persone al fine di ripartire e diminuire lo sforzo (Art. 168 del D.lgs. n.81/08 come modificato dal D.lgs n.106/09)
- Utilizzare sempre i dispositivi di protezione individuali previsti (Art. 75-78 del D.lgs. n.81/08 come modificato dal D.lgs n.106/09)
- Verificare l'uso costante dei D.P.I. da parte di tutto il personale operante (Art. 77 del D.lgs. n.81/08 come modificato dal D.lgs n.106/09)

• **DPI**

In funzione dei rischi evidenziati saranno utilizzati obbligatoriamente i seguenti DPI, di cui è riportata la descrizione ed i riferimenti normativi:

RISCHI EVIDENZIATI	DPI	DESCRIZIONE	RIF.NORMATIVO
Urti, colpi, impatti e compressioni	Casco Protettivo 	Dispositivo utile a proteggere il lavoratore dal rischio di offesa al capo per caduta di materiale dall'alto o comunque per contatti con elementi pericolosi	Art 75 - 77 - 78 , Allegato VIII - punti 3, 4 n.1 del D.lgs. n.81/08 come modificato dal D.lgs n.106/09 UNI EN 397(2001) <i>Elmetti di protezione</i>
Polveri e detriti durante le lavorazioni	Tuta di protezione	Da utilizzare nei luoghi di lavoro caratterizzati dalla presenza di materiali e/o attrezzi che possono causare fenomeni di abrasione /taglio/	Art 75 - 77 - 78, Allegato VIII - punti 3, 4 n.7 del D.lgs. n.81/08 come modificato dal D.lgs n.106/09 UNI EN 340(2004)

		perforazione	<i>Indumenti di protezione. Requisiti generali</i>
Lesioni per caduta di materiali movimentati e/o per presenza di chiodi, ferri, ecc.	Scarpe antinfortunistiche 	Puntale rinforzato in acciaio contro schiacciamento/abrasioni/perforazione/ferite degli arti inferiori e suola antiscivolo e per salvaguardare la caviglia da distorsioni	Art 75 - 77 - 78, Allegato VIII - punti 3, 4 n.6 del D.lgs. n.81/08 come modificato dal D.lgs n.106/09 UNI EN ISO 20344 (2008) Dispositivi di protezione individuale - Metodi di prova per calzature
Punture, tagli e abrasioni	Guanti in crosta 	Da utilizzare nei luoghi di lavoro caratterizzati dalla presenza di materiali e/o attrezzi che possono causare fenomeni di abrasione/taglio/perforazione delle mani	Art 75 - 77 - 78, Allegato VIII - punti 3, 4 n.5 del D.lgs. n.81/08 come modificato dal D.lgs n.106/09 UNI EN 388 (2004) Guanti di protezione contro rischi meccanici

22. FASE DI LAVORO: MONTAGGIO STRUTTURE IN ACCIAIO



Montaggio dei pilastri e delle travi in acciaio, posizionamento e fissaggio.

- **Macchine/Attrezzature**

Nella fase di lavoro oggetto della valutazione sono utilizzate le seguenti Attrezzature/Macchine:

- Utensili manuali di uso comune
- Gru o altri sistemi di sollevamento

- **Sostanze Pericolose**

Nella fase di lavoro oggetto della valutazione gli operatori vengono esposti a:

- Polvere
- Gas di scarico provenienti dalle macchine operatrici

- **Opere Provvisoriali**

Nella fase di lavoro oggetto della valutazione sono utilizzate le seguenti Opere Provvisoriali:

- Ponteggi
- Ponti su cavalletti o su ruote
- Scale

- Valutazione e Classificazione dei Rischi

Descrizione	Liv. Probabilità	Entità danno	Classe
• Caduta dall'alto	Probabile	Grave	Elevato
• Sfilamento e caduta elementi	Probabile	Grave	Elevato
• Caduta di materiale dall'alto	Probabile	Grave	Elevato
• Urti con gli elementi in movimentazione	Probabile	Grave	Elevato
• Elettrocuzione	Possibile	Grave	Notevole
• Scivolamenti e cadute a livello	Probabile	Modesto	Notevole
• Punture, tagli ed abrasioni	Probabile	Modesto	Notevole
• Urti, colpi, impatti e compressioni	Probabile	Lieve	Accettabile
• Movimentazione manuale dei carichi	Probabile	Lieve	Accettabile
• Rumore	Probabile	Modesto	Accettabile
• Microclima	Probabile	Lieve	Accettabile

• **Interventi/Disposizioni/Procedure per ridurre i rischi**



A seguito della valutazione dei rischi sono riportati, in maniera non esaustiva, gli interventi/disposizioni/procedure volte a salvaguardare la sicurezza e la salute dei lavoratori:




- Attenersi alle misure generali di prevenzione nei confronti dei singoli rischi sopra individuati
- Tutti i lavoratori devono essere adeguatamente informati e formati sulle corrette modalità di esecuzione delle attività e di utilizzo delle attrezzature (Art. 71 comma 7 lettera a) del D.lgs. n.81/08 come modificato dal D.lgs n.106/09)
- Recintare l'area di lavoro onde impedire l'accesso agli estranei alle lavorazioni (Art. 109 comma 1 del D.lgs. n.81/08 come modificato dal D.lgs n.106/09)
- Indossare spallacci di cuoio per il trasporto a spalla dei ferri di armatura e robusti guanti traspiranti a protezione delle mani per manipolare gli elementi di ferro
- Prima di porre in opera gli elementi, pulire accuratamente il piano di appoggio e spalmare il disarmante sui casseri
- Posizionare i piedi sempre su zone stabili
- Porre particolare attenzione agli ostacoli fissi pericolosi, quali i ferri di ripresa del cemento armato emergenti dal piano di lavoro, che dovranno essere protetti con un perimetro di tavole, con speciali tappi in gomma o con altro sistema idoneo, onde evitare gravi infortuni al viso o al corpo in caso di urti o cadute accidentali (Allegato IV Punto 1.4.7 del D.lgs. n.81/08 come modificato dal D.lgs n.106/09)
- In ogni caso, segnalare e proteggere sempre con delle tavole qualsiasi spezzone di ferro sporgente e che non sia ripiegato o non termini con un gancio
- Controllare frequentemente l'integrità delle funi, delle catene e dei ganci di imbracatura
- Allestire impalcati idonei sul posto fisso di lavoro (se necessario) (Art. 122 del D.lgs. n.81/08 come modificato dal D.lgs n.106/09)
- Nel caso fossero presenti dei punti non protetti da ponteggi esterni, approntare passerelle di circolazione e parapetti di protezione, onde impedire cadute nel vuoto (Art. 146 del D.lgs. n.81/08 come modificato dal D.lgs n.106/09)
- Impartire tempestivamente agli addetti le necessarie informazioni per la corretta movimentazione di carichi pesanti o ingombranti (Art. 168 del D.lgs. n.81/08 come modificato dal D.lgs n.106/09)
- Rispettare le istruzioni ricevute per un'esatta e corretta posizione da assumere nella movimentazione dei carichi. Per carichi pesanti o ingombranti la massa va movimentata con l'intervento di più persone al fine di ripartire e diminuire lo

- sforzo (Art. 168 del D.lgs. n.81/08 come modificato dal D.lgs n.106/09)
- Nel movimentare il ferro, stare con il busto ben eretto. Nel caso occorrerà chinarsi, piegare le ginocchia (Art. 169 del D.lgs. n.81/08 come modificato dal D.lgs n.106/09)
- Adottare sistemi di ausilio (piattaforme di sollevamento e discesa a servizio dei mezzi di trasporto, trans-pallet a conduzione manuale, ecc.) per ridurre i carichi trasportati. (Art. 168 del D.lgs. n.81/08 – Allegato XXXIII come modificato dal D.lgs n.106/09)
- Attuare gli interventi tecnici, organizzativi e procedurali concretamente attuabili al fine di ridurre al minimo i rischi derivanti dall'esposizione al rumore (Art. 192 del D.lgs. n.81/08 come modificato dal D.lgs n.106/09)
- Attuare gli interventi tecnici, organizzativi e procedurali concretamente attuabili al fine di ridurre al minimo i rischi derivanti dall'esposizione alle vibrazioni (Art. 203 del D.lgs. n.81/08 come modificato dal D.lgs n.106/09)
- Utilizzare sempre i dispositivi di protezione individuali previsti (Art. 75-78 del D.lgs. n.81/08 come modificato dal D.lgs n.106/09)
- Verificare l'uso costante dei DPI da parte di tutto il personale operante (Art. 77 del D.lgs. n.81/08 come modificato dal D.lgs n.106/09)

• **DPI**

In funzione dei rischi evidenziati saranno utilizzati obbligatoriamente i seguenti DPI, di cui è riportata la descrizione ed i riferimenti normativi:

RISCHI EVIDENZIATI	DPI	DESCRIZIONE	RIF.NORMATIVO
Urti, colpi, impatti e compressioni	Casco Protettivo 	Dispositivo utile a proteggere il lavoratore dal rischio di offesa al capo per caduta di materiale dall'alto o comunque per contatti con elementi pericolosi	Art 75 - 77 - 78 , Allegato VIII-punti 3, 4 n.1 del D.lgs. n.81/08 come modificato dal D.lgs n.106/09 UNI EN 397 (2001) <i>Elmetti di protezione</i>
Polveri e detriti durante le lavorazioni	Tuta di protezione 	Da utilizzare nei luoghi di lavoro caratterizzati dalla presenza di materiali e/o attrezzi che possono causare fenomeni di abrasione/taglio/perforazione	Art 75 - 77 - 78, Allegato VIII-punti 3, 4 n.7 del D.lgs. n.81/08 come modificato dal D.lgs n.106/09 UNI EN 340 (2004) <i>Indumenti di protezione. Requisiti generali</i>
Scivolamenti e cadute a livello	Scarpe antinfortunistiche 	Puntale rinforzato in acciaio contro schiacciamento/abrasioni/perforazione/ferite degli arti inferiori e suola antiscivolo e per salvaguardare la caviglia da distorsioni	Art 75 - 77 - 78, Allegato VIII-punti 3, 4 n.6 del D.lgs. n.81/08 come modificato dal D.lgs n.106/09 UNI EN ISO 20344 (2008) <i>Dispositivi di protezione individuale - Metodi di prova per calzature</i>
Lesioni per contatto con organi mobili durante le lavorazioni e gli	Guanti in crosta	Da utilizzare nei luoghi di lavoro caratterizzati dalla presenza di materiali e/o attrezzi	Art 75 - 77 - 78, Allegato VIII-punti 3, 4 n.5 del D.lgs. n.81/08 come modificato dal D.lgs

interventi di manutenzione		che possono causare fenomeni di abrasione /taglio/perforazione delle mani	n.106/09 UNI EN 388 (2004) <i>Guanti di protezione contro rischi meccanici</i>
Inalazione di polveri e fibre	Mascherina antipolvere 	Mascherina per la protezione di polveri a media tossicità, fibre e aerosol	Art 75 - 77 - 78 , Allegato VIII-punto 3, 4 n.4 del D.lgs. n.81/08 come modificato dal D.lgs n.106/09 UNI EN 149 (2003) <i>Apparecchi di protezione delle vie respiratorie - Semimaschera filtrante contro particelle - Requisiti, prove</i>
Presenza di apparecchiature/ macchine rumorose durante le lavorazioni	Cuffia antirumore 	I modelli attualmente in commercio consentono di regolare la pressione delle coppe auricolari, mentre i cuscinetti sporchi ed usurati si possono facilmente sostituire	Art 75 - 77 - 78, Allegato VIII-punti 3, 4 n.3 del D.lgs. n.81/08 come modificato dal D.lgs n.106/09 UNI EN 352-2 (2004) <i>Protettori dell'udito. Requisiti generali. Parte 1: cuffie</i>

23. FASE DI LAVORO: MURATURA IN MATTONI TIPO LECABLOCCO



L'attività consiste nella realizzazione di murature in mattoni tipo lecablocco, ossia manufatti in calcestruzzo alleggerito con argilla espansa, che permettono di realizzare murature ad isolamento diffuso, ed in particolare:

- Murature di tamponamento di edifici intelaiati con pilastri;
- Murature portanti (ordinarie o armate) anche in zona sismica;
- Pareti doppie e ventilate per edifici residenziali;
- Monopareti;
- Pareti di rivestimento di edifici in genere.

• **Macchine/Attrezzature**

Nella fase di lavoro oggetto della valutazione sono utilizzate le seguenti Attrezzature/Macchine:

- Molazza (per la preparazione della malta)
- Betoniera a bicchiere (per la preparazione del calcestruzzo)
- Elevatore a cavalletto (nel caso di piccoli lavori)
- Gru
- Transpallet
- Carriola
- Cazzuola
- Livella a bolla
- Attrezzi manuali di uso comune

• **Sostanze Pericolose**

Nella fase di lavoro oggetto della valutazione sono utilizzate le seguenti Sostanze Pericolose :

- Cemento o malta cementizia
- Malta bastarda

- Conglomerati

- **Opere Provvisoriale**

Nella fase di lavoro oggetto della valutazione sono utilizzate le seguenti Opere Provvisoriale:

- Ponti su cavalletti
- Trabattelli
- Ponteggio

- **Valutazione e Classificazione dei Rischi**

Descrizione	Liv. Probabilità	Entità danno	Classe
• Inalazione di polveri e fibre	Possibile	Significativo	Notevole
• Punture, tagli e abrasioni	Possibile	Significativo	Notevole
• Caduta dall'alto	Possibile	Significativo	Notevole
• Movimentazione manuale dei carichi	Possibile	Significativo	Notevole
• Getti e schizzi	Probabile	Lieve	Accettabile
• Rumore	Possibile	Modesto	Accettabile
• Scivolamenti, cadute a livello	Possibile	Modesto	Accettabile
• Urti, colpi, impatti e compressioni	Possibile	Modesto	Accettabile
• Allergeni	Non probabile	Significativo	Accettabile

- **Interventi/Disposizioni/Procedure per ridurre i rischi**

A seguito della valutazione dei rischi sono riportati, in maniera non esaustiva, gli interventi/disposizioni/procedure volte a salvaguardare la sicurezza e la salute dei lavoratori:

- Attenersi alle misure generali di prevenzione nei confronti dei singoli rischi sopra individuati
- Tutti i lavoratori devono essere adeguatamente informati e formati sulle corrette modalità di esecuzione delle attività e di utilizzo delle attrezzature (Art. 71 comma 7 lettera a) del D.lgs. n.81/08 come modificato dal D.lgs n.106/09)
- Non sovraccaricare i ponti di servizio per lo scarico dei materiali che non devono diventare dei depositi. Il materiale scaricato deve essere ritirato al più presto sui solai, comunque sempre prima di effettuare un nuovo scarico (Art. 124 del D.lgs. n.81/08 come modificato dal D.lgs n.106/09)
- Verificare l'integrità degli impalcati e dei parapetti dei ponteggi prima di ogni inizio di attività sui medesimi. Per molte cause essi potrebbero essere stati danneggiati o manomessi (ad esempio durante il disarmo delle strutture, per eseguire la messa a piombo, etc.)
- Per la realizzazione delle murature, non sono sufficienti i ponti al piano dei solai; è necessario costruire dei ponti intermedi (mezzo pontate), poiché non è consentito utilizzare i ponti su cavalletti sui ponteggi esterni (Art. 128 del D.lgs. n.81/08 come modificato dal D.lgs n.106/09)
- La costruzione dei ponti su cavalletti deve risultare sempre appropriata anche quando, per l'esecuzione di lavori di finitura, il loro utilizzo è limitato nel tempo (lavoro di breve durata). I tavoloni da m. 4 di lunghezza devono poggiare sempre su tre cavalletti e devono essere almeno in numero di 4, ben accostati fra loro, fissati ai cavalletti e con la parte a sbalzo non eccedente i cm 20 (Allegato XVIII punto 2.2.2 del D.lgs. n.81/08 come modificato dal D.lgs n.106/09)
- Utilizzare il ponte su cavalletti rispettando altezza massima consentita (senza

aggiunte di sovrastrutture), portata massima, e numero di persone ammesse contemporaneamente all'uso (Art. 139 del D.lgs. n.81/08 come modificato dal D.lgs n.106/09)

- Se si impiegano ponti su ruote (trabattelli) è necessario ricordare che, anche se la durata dei lavori è limitata a pochi minuti, bisogna rispettare le regole di sicurezza ed in particolare: l'altezza del trabattello deve essere quella prevista dal fabbricante, senza l'impiego di sovrastrutture; le ruote devono essere bloccate; l'impalcato deve essere completo e fissato agli appoggi; i parapetti devono essere di altezza regolare (almeno m. 1), presenti sui quattro lati e completi di tavole fermapiede (Art. 140 del D.lgs. n.81/08 come modificato dal D.lgs n.106/09)
- Per l'accesso alle "mezze pontate", ai ponti su cavalletti, ai trabattelli, devono essere utilizzate regolari scale a mano e non quelle confezionate in cantiere. Le scale a mano devono avere altezza tale da superare di almeno mt 1,00 il piano di arrivo, essere provviste di dispositivi antisdrucchiolevoli, essere legate o fissate in modo da non ribaltarsi e, quando sono disposte verso la parte esterna del ponteggio, devono essere provviste di protezione (parapetto)
- Evitare i depositi di laterizi sui ponteggi esterni; quelli consentiti, necessari per l'andamento del lavoro, non devono eccedere in altezza la tavola fermapiede
- I depositi momentanei devono consentire la agevole esecuzione delle manovre e dei movimenti necessari per lo svolgimento del lavoro
- Eseguire la pulizia dei posti di lavoro e di passaggio, accumulando il materiale di risulta per poterlo calare a terra convenientemente raccolto o imbragato
- Impartire tempestivamente agli addetti le necessarie informazioni per la corretta movimentazione di carichi pesanti o ingombranti (Art. 168 del D.lgs. n.81/08 come modificato dal D.lgs n.106/09)
- Rispettare le istruzioni ricevute per un'esatta e corretta posizione da assumere nella movimentazione dei carichi. Per carichi pesanti o ingombranti la massa va movimentata con l'intervento di più persone al fine di ripartire e diminuire lo sforzo (Art. 168 del D.lgs. n.81/08 come modificato dal D.lgs n.106/09)
- Evitare il sollevamento di materiali di peso superiore a quello stabilito dalla normativa vigente da parte di un singolo lavoratore. Per carichi pesanti e/o ingombranti la massa va movimentata con l'intervento di più persone al fine di ripartire e diminuire lo sforzo (Art. 168 del D.lgs. n.81/08 come modificato dal D.lgs n.106/09)
- Adottare sistemi di ausilio (piattaforme di sollevamento e discesa a servizio dei mezzi di trasporto, trans-pallet a conduzione manuale, ecc.) per ridurre i carichi trasportati. (Art. 168 del D.lgs. n.81/08 – Allegato XXXIII come modificato dal D.lgs n.106/09)
- Attuare gli interventi tecnici, organizzativi e procedurali concretamente attuabili al fine di ridurre al minimo i rischi derivanti dall'esposizione al rumore (Art. 192 del D.lgs. n.81/08 come modificato dal D.lgs n.106/09)
- Utilizzare sempre i dispositivi di protezione individuali previsti (Art. 78 del D.lgs. n.81/08 come modificato dal D.lgs n.106/09)
- Verificare l'uso costante dei DPI da parte di tutto il personale operante (Art. 77 del D.lgs. n.81/08 come modificato dal D.lgs n.106/09)

• **DPI**

In funzione dei rischi evidenziati saranno utilizzati obbligatoriamente i seguenti DPI, di cui è riportata la descrizione ed i riferimenti normativi:

RISCHI EVIDENZIATI	DPI	DESCRIZIONE	RIF.NORMATIVO
Punture, tagli ed abrasioni per contatto con le attrezzature durante le	Guanti di protezione	Guanti di protezione meccanica da utilizzare nei luoghi di lavoro caratterizzati dalla presenza di materiali	Art 75 - 77 - 78, Allegato VIII - punti 3, 4 n.5 del D.lgs. n.81/08 come modificato dal D.lgs n.106/09

RISCHI EVIDENZIATI	DPI	DESCRIZIONE	RIF.NORMATIVO
lavorazioni		e/o attrezzi che possono causare fenomeni di abrasione/taglio/perforazione delle mani	UNI EN 388 (2004) <i>Guanti di protezione contro rischi meccanici</i>
Lesioni per contatto con le attrezzature	<p>Scarpe antinfortunistiche</p> 	Puntale rinforzato in acciaio contro schiacciamento/abrasioni/perforazione/ferite degli arti inferiori e suola antiscivolo e per salvaguardare la caviglia da distorsioni	Art 75 - 77 - 78, Allegato VIII - punti 3, 4 n.6 del D.lgs. n.81/08 come modificato dal D.lgs n.106/09 UNI EN ISO 20344 (2008) <i>Dispositivi di protezione individuale - Metodi di prova per calzature</i>
Caduta di materiale dall'alto	<p>Casco Protettivo</p> 	Dispositivo utile a proteggere il lavoratore dal rischio di offesa al capo per caduta di materiale o per contatti con elementi pericolosi	Art 75 - 77 - 78 , Allegato VIII - punti 3, 4 n.1 del D.lgs. n.81/08 come modificato dal D.lgs n.106/09 UNI EN 11114(2004) <i>Dispositivi di protezione individuale. Elmetti di protezione. Guida per la selezione</i>
Inalazione di polveri e fibre	<p>Facciale filtrante per polveri FFP2</p> 	Mascherina per la protezione di polveri a media tossicità, fibre e aerosol a base acquosa di materiale particellare $\geq 0,02$ micron.	Art 75 - 77 - 78 , Allegato VIII-punto 3, 4 n.4 del D.lgs. n.81/08 come modificato dal D.lgs n.106/09 UNI EN 149 (2003) <i>Apparecchi di protezione delle vie respiratorie - Semimaschera filtrante contro particelle - Requisiti, prove, marcatura</i>
Esposizione a polveri durante le lavorazioni	<p>Tuta di protezione</p> 	Tuta da lavoro da indossare per evitare che la polvere venga a contatto con la pelle	Art 75 - 77 - 78, Allegato VIII-punti 3, 4 n.7 del D.lgs. n.81/08 come modificato dal D.lgs n.106/09 UNI EN 340 (2004) <i>Indumenti di protezione. Requisiti generali</i>

RISCHI EVIDENZIATI	DPI	DESCRIZIONE	RIF.NORMATIVO
Rumore che supera i limiti consentiti	<p>Cuffia antirumore</p> 	<p>I modelli attualmente in commercio consentono di regolare la pressione delle coppe auricolari, mentre i cuscinetti sporchi ed usurati si possono facilmente sostituire</p>	<p>Art 75 - 77 - 78, Allegato VIII - punti 3, 4 n.3 del D.lgs. n.81/08 come modificato dal D.lgs n.106/09 UNI EN 352-1 (2004) <i>Protettori auricolari. Requisiti generali. Parte 1: cuffie</i></p>
Contro la proiezione di materiali, getti e schizzi	<p>Occhiali di protezione</p> 	<p>Con lente unica panoramica in policarbonato trattati anti-graffio, con protezione laterale</p>	<p>Art 75 - 77 - 78, Allegato VIII-punto 3, 4 n.2 del D.lgs. n.81/08 come modificato dal D.lgs n.106/09 UNI EN 166 (2004) <i>Protezione personale degli occhi - Specifiche.</i></p>

PRESIDI SANITARI: PACCHETTO DI MEDICAZIONE

Nelle aziende o unita' produttive di gruppo C (aziende o unita' produttive con meno di tre lavoratori che non rientrano nel gruppo A) come da *Art. 1 del D.M. n.388 del 15/07/2003*, il datore di lavoro deve garantire le seguenti attrezzature:

a) *pacchetto di medicazione*, tenuto presso ciascun luogo di lavoro, adeguatamente custodito e facilmente individuabile, contenente la dotazione minima indicata nell'allegato 2, che fa parte del presente decreto, da integrare sulla base dei rischi presenti nei luoghi di lavoro, della quale sia costantemente assicurata, in collaborazione con il medico competente, ove previsto, la completezza ed il corretto stato d'uso dei presidi ivi contenuti;

b) *un mezzo di comunicazione* idoneo ad attivare rapidamente il sistema di emergenza del Servizio Sanitario Nazionale.

SCHEDA TECNICA

Il pacchetto di medicazione e/o la cassetta di pronto soccorso devono essere conservati all'interno dei locali spogliatoi del cantiere con apposita segnaletica di individuazione.

Il materiale di pronto soccorso (cassetta di pronto soccorso o pacchetto di medicazione) va comunque tenuto in un posto pulito e conosciuto da tutti, riparato dalla polvere, ma non chiuso a chiave, per evitare perdite di tempo al momento in cui se ne ha bisogno.

I presidi sanitari devono in tutti i casi, essere corredati da istruzioni sul modo di usare i presidi medico - chirurgici e di prestare i primi soccorsi in attesa del medico.

I presidi chirurgici e farmaceutici aziendali di cui devono essere forniti il pacchetto di medicazione sono individuati *dall'Allegato 2 del D.M. n.388 del 15/07/2003*.

Pacchetto di medicazione (contenuti minimi):

- 7. Guanti sterili monouso (2 paia)
- 8. Flacone di soluzione cutanea di iodopovidone al 10% di iodio da 125 ml (1).
- 9. Flaconi di soluzione fisiologica (sodio cloruro 0,9%) da 250 ml (1)

10. Compresse di garza sterile 18 x 40 in buste singole (1)
11. Compresse di garza sterile 10 x 10 in buste singole (3)
12. Pinzette da medicazione sterili monouso (1)
13. Confezione di cotone idrofilo (1)
14. Confezioni di cerotti di varie misure pronti all'uso (1)
15. Rotolo di cerotto alto cm. 2,5 (1)
16. Rotolo di benda orlata alta cm 10 (1)
17. Un paio di forbici (1)
18. Laccio emostatico (1)
19. Confezione di ghiaccio pronto uso (1)
20. Sacchetti monouso per la raccolta di rifiuti sanitari (1)
21. Istruzioni sul modo di usare i presidi suddetti e di prestare i primi soccorsi in attesa del servizio di emergenza

Il contenuto minimo della cassetta di pronto soccorso e del pacchetto di medicazione, di cui agli allegati 1 e 2 del D.M. n.388 del 15/07/2003, è aggiornato con decreto dei Ministri della salute e del lavoro e delle politiche sociali tenendo conto dell'evoluzione tecnico-scientifica.

24. FASE DI LAVORO: PREPARAZIONE MALTE

Trattasi delle attività necessarie per la preparazione manuale delle malte per la messa in opera di murature, intonaci o altro.

- **Macchine/Attrezzature**

Nella fase di lavoro oggetto della valutazione sono utilizzate le seguenti Attrezzature/Macchine:

- Attrezzi manuali di uso comune
- Pala

• **Sostanze Pericolose**

Nella fase di lavoro oggetto della valutazione sono utilizzate le seguenti Sostanze Pericolose :

- Malte e conglomerati
- Polveri

• **Valutazione e Classificazione dei Rischi**

Descrizione	Liv. Probabilità	Entità danno	Classe
Caduta di materiale dall'alto	Possibile	Significativo	Notevole
Inalazione di polveri e fibre	Possibile	Significativo	Notevole
Getti e schizzi	Probabile	Lieve	Accettabile
Movimentazione manuale dei carichi	Probabile	Lieve	Accettabile
Allergeni	Non probabile	Significativo	Accettabile

• **Interventi/Disposizioni/Procedure per ridurre i rischi**





A seguito della valutazione dei rischi sono riportati, in maniera non esaustiva, gli interventi/disposizioni/procedure volte a salvaguardare la sicurezza e la salute dei lavoratori:


- Attenersi alle misure generali di prevenzione nei confronti dei singoli rischi sopra individuati ed alle istruzioni riportate nelle schede di sicurezza dei prodotti impiegati
- Sensibilizzare periodicamente il personale relativamente ai rischi specifici delle operazioni da eseguire
- Ubicare la zona di lavoro in luogo sicuro lontano da possibili cadute di materiale dall'alto
- I posti di lavoro e di passaggio devono essere idoneamente difesi contro la caduta e l'investimento di materiali. Ove non sia possibile la difesa con mezzi tecnici, devono essere adottate altre misure o cautele adeguate (Art 114 del D.lgs. n.81/08 come modificato dal D.lgs n.106/09)
- In caso di lavoro nella adiacenze di edifici, costruire idonea postazione protetta da impalcato con tettoia in tavolame da cm. 5 atto a proteggere gli addetti da eventuali cadute accidentali di materiale
- Le eventuali fosse di spegnimento saranno dotate di protezione su tutti i lati mediante parapetti e tavole fermapiede
- Gli impianti comprendenti betoniere o impastatrici ed altre apparecchiature per tutte le operazioni di preparazione del conglomerato cementizio, anche a funzionamento automatico e programmato, devono essere forniti di strumenti indicatori e segnalatori nonché di organi di comando posti in posizione ben visibile e facilmente accessibile. In corrispondenza dei punti di potenziale pericolo devono essere disposti comandi di arresto di emergenza. In occasione delle interruzioni deve essere provveduto al blocco del comando principale (Allegato V del D.lgs. n.81/08 come modificato dal D.lgs n.106/09)
- Effettuare la formazione e l'informazione relativa all'uso corretto di tali sostanze, nello specifico le concentrazioni, le modalità d'uso ed i tempi di contatto (Art 227, comma 1 del D.lgs. n.81/08)
- Se si opera in ambienti ristretti o scarsamente ventilati ridurre al minimo il tempo di esposizione (Allegato IV Punto 2.1 del D.lgs. n.81/08 come modificato dal D.lgs n.106/09)
- I recipienti devono essere in perfetto stato di manutenzione al fine di ridurre il pericolo di fuoriuscita della calce per rottura dei supporti
- Le sostanze e i prodotti pericolosi vanno usati correttamente ed occorre prestare attenzione ai simboli riportati sui contenitori
- Impartire agli addetti le necessarie informazioni per la corretta movimentazione

- di carichi pesanti o ingombranti (Art. 168 del D.lgs. n.81/08 come modificato dal D.lgs n.106/09)
- Rispettare le istruzioni ricevute per un'esatta e corretta posizione da assumere nella movimentazione dei carichi (Art. 168 del D.lgs. n.81/08 come modificato dal D.lgs n.106/09)
- Prima di movimentare a mano gli elementi valutare il loro peso e la loro dimensione ed individuare il modo più indicato per afferrarli, alzati e spostali senza affaticare la schiena (Art. 168 del D.lgs. n.81/08 come modificato dal D.lgs n.106/09)
- Per carichi pesanti o ingombranti la massa va movimentata con l'intervento di più persone al fine di ripartire e diminuire lo sforzo (Art. 168 del D.lgs. n.81/08 come modificato dal D.lgs n.106/09)
- Utilizzare sempre i dispositivi di protezione individuali previsti (Art.75-78 del D.lgs. n.81/08 come modificato dal D.lgs n.106/09)
- Verificare l'uso costante dei D.P.I. da parte di tutto il personale operante (Art.77 del D.lgs. n.81/08 come modificato dal D.lgs n.106/09)

• **DPI**

In funzione dei rischi evidenziati saranno utilizzati obbligatoriamente i seguenti DPI, di cui è riportata la descrizione ed i riferimenti normativi:

RISCHI EVIDENZIATI	DPI	DESCRIZIONE	RIF.NORMATIVO
Caduta di materiale/attrezzi dall'alto	Casco Protettivo 	Dispositivo utile a proteggere il lavoratore dal rischio di offesa al capo per caduta di materiale dall'alto o comunque per contatti con elementi pericolosi	Art 75 - 77 - 78 , Allegato VIII - punti 3, 4 n.1 del D.lgs. n.81/08 come modificato dal D.lgs n.106/09 UNI EN 397(2001) <i>Elmetti di protezione</i>
Polveri e detriti durante le lavorazioni	Tuta di protezione 	Da utilizzare nei luoghi di lavoro caratterizzati dalla presenza di materiali e/o attrezzi che possono causare fenomeni di abrasione /taglio/ perforazione	Art 75 - 77 - 78, Allegato VIII - punti 3, 4 n.7 del D.lgs. n.81/08 come modificato dal D.lgs n.106/09 UNI EN 340(2004) <i>Indumenti di protezione. Requisiti generali</i>
Lesioni per caduta di materiali movimentati	Scarpe antinfortunistiche 	Puntale rinforzato in acciaio contro schiacciamento/abrasioni/ perforazione/ferite degli arti inferiori e suola antiscivolo e per salvaguardare la caviglia da distorsioni	Art 75 - 77 - 78, Allegato VIII - punti 3, 4 n.6 del D.lgs. n.81/08 come modificato dal D.lgs n.106/09 UNI EN ISO 20344 (2008) <i>Dispositivi di protezione individuale - Metodi di prova per calzature</i>
Lesioni per contatto con organi mobili durante le lavorazioni	Guanti in crosta 	Da utilizzare nei luoghi di lavoro caratterizzati dalla presenza di materiali e/o attrezzi che possono causare fenomeni di abrasione/taglio/	Art 75 - 77 - 78, Allegato VIII - punti 3, 4 n.5 del D.lgs. n.81/08 come modificato dal D.lgs n.106/09 UNI EN 388 (2004)

		perforazione delle mani	<i>Guanti di protezione contro rischi meccanici</i>
Inalazione di polveri e fibre	<p>Mascherina antipolvere</p> 	Mascherina per la protezione di polveri a media tossicità, fibre e aerosol a base acquosa di materiale particellare $\geq 0,02$ micron.	<p>Art 75 - 77 - 78 , Allegato VIII-punto 3, 4 n.4 del D.lgs. n.81/08 come modificato dal D.lgs n.106/09</p> <p>UNI EN 149 (2003) <i>Apparecchi di protezione delle vie respiratorie - Semimaschera filtrante contro particelle - Requisiti, prove, marcatura.</i></p>
Getti e schizzi	<p>Occhiali di protezione</p> 	Con lente unica panoramica in policarbonato trattati anti graffio, con protezione laterale	<p>Art 75 - 77 - 78, Allegato VIII-punto 3, 4 n.2 del D.lgs. n.81/08 come modificato dal D.lgs n.106/09</p> <p>UNI EN 166 (2004) <i>Protezione personale degli occhi - Specifiche.</i></p>

PRESENZA DI FORTE VENTO

Nell'allestimento dei cantieri edili è necessario valutare i possibili rischi dovuti alla presenza di forte vento, in funzione della frequenza e della velocità, al fine di mettere in atto accorgimenti tali da garantire la stabilità delle installazioni e delle opere provvisorie del cantiere, quali particolari fondazioni ed ancoraggi relativi a baraccamenti, apparecchi di sollevamento, attrezzature varie, ponteggi.

SCHEDA TECNICA

In relazione alle caratteristiche dei lavori da realizzare, può essere utile l'installazione in cantiere di un anemometro, ossia di strumento in grado di misurare la velocità o la pressione del vento, per valutare correttamente le eventuali situazioni di pericolo.

In presenza di forti venti devono essere sospesi i lavori di movimentazione di materiali e attrezzature di rilevante superficie. Infatti gli apparecchi di sollevamento di regola non possono essere utilizzati in via generale quando il vento supera i 72 Km/h, e, nel caso di montaggio di prefabbricati, quando il vento supera i 60 Km/h.

Quando i lavori vengono eseguiti in zone ove sono prevedibili manifestazioni ventose di rilievo bisogna evitare di lasciare situazioni "sospese" rispetto ai cicli di lavorazioni che possono determinare l'instabilità delle costruende opere, delle opere provvisorie o delle attrezzature.

Prima di sospendere le attività per le pause di lavoro e a fine giornata è necessario accertarsi della messa in sicurezza del cantiere, degli apparecchi di sollevamento, degli impianti e delle macchine.

Verificandosi in cantiere la formazione di vento che eccede i limiti di sicurezza di esercizio di macchine, impianti ed opere provvisorie, devono essere sospese le attività e si deve provvedere alla messa in sicurezza delle medesime.

I lavoratori devono abbandonare i posti di lavoro che li espongono a rischio di caduta e/o investimento.

Durante le operazioni di messa in sicurezza del cantiere i lavoratori incaricati devono far uso dei dispositivi di protezione individuali necessari, in particolare: caschi per la protezione del capo, dispositivi di protezione individuale anticaduta ed eseguire tali attività sotto la diretta sorveglianza di un preposto.

La ripresa dei lavori deve essere preceduta dalla verifica di stabilità di tutte le componenti che

presumibilmente possono essere state danneggiate dall'evento o la cui stabilità e sicurezza possa in qualche modo essere stata compromessa.

I lavoratori impegnati nell'esecuzione delle opere nei cantieri edili devono ricevere formazione ed informazione sui rischi evidenziati dall'analisi dei pericoli e delle situazioni pericolose presenti o che si possono presentare. Una specifica formazione deve essere fornita ai soggetti preposti alla gestione delle emergenze.

Una segnaletica appropriata deve essere installata in corrispondenza degli accessi al cantiere e delle fonti di rischio per segnalarne la presenza sia ai lavoratori addetti che ai fornitori del cantiere, anche se occasionali, quali cartelli di avvertimento accompagnati dalla identificazione della specifica fonte di rischio, quali *possibilità di raffiche di vento*.

Normativa di riferimento

D. Lgs. 81/08 come modificato dal D. Lgs. 106/09

PROTEZIONE COLLETTIVA: PRESIDII SANITARI DA TENERE IN CANTIERE

In ogni cantiere devono essere disponibili i presidi sanitari indispensabili per prestare le prime immediate cure ai lavoratori feriti o colpiti da malore improvviso. Detti presidi devono essere contenuti in un pacchetto di medicazione, o in una cassetta di pronto soccorso. Inoltre nei grandi cantieri, dove la distanza dei vari lotti di lavoro dal posto di pronto soccorso centralizzato, è tale da non garantire la necessaria tempestività delle cure, è necessario valutare l'opportunità di provvedere od istituire altri localizzati nei lotti più lontani o di più difficile accesso.

Il corrispondente presidio sanitario da conservare in cantiere deve essere messo in correlazione al numero massimo di persone che possono essere presenti in cantiere, al grado di rischio del cantiere ed alla sua ubicazione geografica. In relazione alla particolare organizzazione imprenditoriale l'impresa rimane obbligata a scegliere il presidio ad essa pertinente, nel piano operativo l'impresa è tenuta ad indicare il tipo di presidio da conservare in cantiere.

SCHEDA TECNICA

Il datore di lavoro, in collaborazione con il medico competente, ove previsto, sulla base dei rischi specifici presenti nell'azienda o unità produttiva, individua e rende disponibili le attrezzature minime di equipaggiamento ed i dispositivi di protezione individuale per gli addetti al primo intervento interno ed al pronto soccorso, nonché un mezzo di comunicazione idoneo ad attivare rapidamente il sistema di emergenza del Servizio Sanitario Nazionale.

Le attrezzature ed i dispositivi devono essere appropriati rispetto ai rischi specifici connessi all'attività lavorativa dell'azienda e devono essere mantenuti in condizioni di efficienza e di pronto impiego e custoditi in luogo idoneo e facilmente accessibile.

Il pacchetto di medicazione e/o la cassetta di pronto soccorso devono essere conservati all'interno dei locali spogliatoi del cantiere con apposita segnaletica di individuazione.

Il materiale di pronto soccorso (cassetta di pronto soccorso o pacchetto di medicazione) va comunque tenuto in un posto pulito e conosciuto da tutti, riparato dalla polvere, ma non chiuso a chiave, per evitare perdite di tempo al momento in cui se ne ha bisogno.

I presidi sanitari devono in tutti i casi, essere corredati da istruzioni sul modo di usare i presidi medico - chirurgici e di prestare i primi soccorsi in attesa del medico.

I presidi chirurgici e farmaceutici aziendali di cui devono essere forniti il pacchetto di medicazione, la cassetta di pronto soccorso, la camera di medicazione sono individuati dal *D.M. n.388 del 15/07/2003*.

Il contenuto minimo della cassetta di pronto soccorso e del pacchetto di medicazione, di cui agli allegati 1 e 2 del *D.M. n.388 del 15/07/2003*, è aggiornato con decreto dei Ministri della salute e del lavoro e delle politiche sociali tenendo conto dell'evoluzione tecnico-scientifica.

PROTEZIONE COLLETTIVA: PRIMO SOCCORSO

Il primo soccorso è l'aiuto che si dà immediatamente ad una persona colpita da un

malore o coinvolta in un incidente, prima che intervenga un esperto (medico o infermiere) o che arrivi l'autoambulanza. Il D.lgs 81/08 Testo Unico sulla Sicurezza sul lavoro obbliga il datore di lavoro a:

- dotare l'azienda di infrastrutture e materiali di soccorso idonei alle emergenze, in funzione al numero delle persone addette e al tipo di lavorazioni che si svolgono;
- formare adeguatamente il personale necessario, affinché possa svolgere il ruolo di addetto al primo soccorso.

SCHEDA TECNICA

Il corso di primo soccorso ha come obiettivo quello di informare e formare il lavoratore sulle tematiche di base che gli consentiranno di poter rivestire il ruolo di addetto primo soccorso presso l'azienda per la quale lavora ed è obbligatorio ai sensi dell'art. 45 D.Lgs. 81/2008 e s.m.

I lavoratori o i datori di lavoro che intendono diventare addetti al primo soccorso all'interno della propria azienda devono necessariamente seguire un corso di formazione di primo soccorso e, successivamente, conseguire un attestato valido a tutti gli effetti.

Tale formazione deve essere ripetuta con cadenza triennale per quanto attiene alle capacità di intervento pratico.

Le attrezzature minime di equipaggiamento ed i dispositivi di protezione individuale per gli addetti al primo intervento interno ed al pronto soccorso, vanno tenute presso ciascun cantiere, adeguatamente custodite in un luogo pulito e facilmente accessibili ed individuabili con segnaletica appropriata, riparato dalla polvere, ma non chiuso a chiave, per evitare perdite di tempo al momento in cui se ne ha bisogno.

Le caratteristiche minime delle attrezzature di primo soccorso, i requisiti del personale addetto e la sua formazione sono contenute nel DM 388/03.

I suddetti presidi devono in tutti i casi, essere corredati da istruzioni complete sul corretto stato d'uso dei presidi e i primi soccorsi in attesa del medico.

È opportuno valutare i presidi medico-chirurgici con il medico competente, ove previsto, e dal sistema di emergenza sanitaria del Servizio Sanitario Nazionale, in relazione alla particolarità dei lavori e sulla base dei rischi presenti nel luogo di lavoro.

Ai sensi dell'art. 2 del D. M. 388/2003, in tutti i posti di lavoro deve essere tenuto a disposizione un mezzo di comunicazione idoneo, identificabile ad es. con un telefono portatile o fisso, idoneo ad attivare rapidamente il sistema di emergenza del Servizio Sanitario Nazionale.

Nei cantieri deve essere assicurata la costante disponibilità di un mezzo di trasporto atto a trasferire prontamente il lavoratore, che abbia bisogno di cure urgenti, al più vicino posto di soccorso.

25. FASE DI LAVORO: RASATURE DI INTONACI

Trattasi della raschiatura e scalpellatura, con applicazione di grassello di calce e cemento al fine di rendere uniformi le vecchie superfici o per prepararle alla tinteggiatura.

• **Macchine/Attrezzature**

Nella fase di lavoro oggetto della valutazione sono utilizzate le seguenti Attrezzature/Macchine:

- Utensili manuali d'uso comune

• **Sostanze Pericolose**

Nella fase di lavoro oggetto della valutazione sono utilizzate le seguenti Sostanze Pericolose :

- Grassello di calce e cemento

• **Opere Provvisoriali**

Nella fase di lavoro oggetto della valutazione sono utilizzate le seguenti Opere Provvisoriali:

- Ponti su cavalletti
- Impalcati
- Scale portatili

• **Valutazione e Classificazione dei Rischi**

Descrizione	Liv. Probabilità	Entità danno	Classe
Caduta di persone dagli impalcati/ponti su cavalletti	Possibile	Significativo	Notevole
Inalazione di polveri e fibre	Possibile	Significativo	Notevole
Caduta di persone dalle scale	Possibile	Modesto	Accettabile
Dermatiti e reazioni allergiche per contatto cutaneo	Possibile	Modesto	Accettabile
Movimentazione manuale dei carichi	Possibile	Modesto	Accettabile
Ferite, tagli ed abrasioni	Possibile	Modesto	Accettabile

• **Interventi/Disposizioni/Procedure per ridurre i rischi**

A seguito della valutazione dei rischi sono riportati, in maniera non esaustiva, gli interventi/disposizioni/procedure volte a salvaguardare la sicurezza e la salute dei lavoratori:





- Attenersi alle misure generali di prevenzione nei confronti dei singoli rischi sopra individuati
- Tutti i lavoratori devono essere adeguatamente informati e formati sulle corrette modalità di esecuzione delle attività e di utilizzo delle attrezzature (Art. 71 comma 7 lettera a) del D.lgs. n.81/08 come modificato dal D.lgs n.106/09)
- Verificare che i ponti su cavalletti e gli impalcati siano allestiti ed utilizzati in maniera corretta. (Art. 123 del D.lgs. n.81/08 come modificato dal D.lgs n.106/09)
- Applicare regolari parapetti, o sbarrare le aperture prospicienti il vuoto, se l'altezza di possibile caduta è superiore a mt 2,00 (Art. 126 – Art. 146 del D.lgs. n.81/08 come modificato dal D.lgs n.106/09)
- Verificare con frequenza le condizioni degli attrezzi (Art 71 comma 4 del D.lgs. n.81/08 come modificato dal D.lgs n.106/09)
- Non sovraccaricare gli impalcati dei ponti con materiale (Art 124 del D.lgs. n.81/08 come modificato dal D.lgs n.106/09)
- È vietato lavorare su un singolo cavalletto anche per tempi brevi. È altresì vietato utilizzare, come appoggio delle tavole, le scale, i pacchi dei forati o altri elementi di fortuna (Allegato XVIII Punto 2.2.2.4. del D.lgs. n.81/08 come modificato dal D.lgs n.106/09)
- Devono essere verificate le schede di rischio prima di maneggiare prodotti o sostanze, per verificare l'eventuale allergia agli elementi contenuti (Art. 224 del D.lgs. n.81/08 come modificato dal D.lgs n.106/09)
- Evitare il contatto diretto di parti del corpo con materiali polverulenti e con prodotti chimici in genere, utilizzando indumenti da lavoro e DPI appropriati (Art. 224 – Art. 225 del D.lgs. n.81/08 come modificato dal D.lgs n.106/09)
- Circoscrivere la zona di intervento per impedirne la propagazione nell'ambiente di lavoro di getti e schizzi di prodotti e sostanze (Art. 224 del D.lgs. n.81/08 come modificato dal D.lgs n.106/09)
- I percorsi per la movimentazione dei carichi ed il dislocamento dei depositi devono essere scelti in modo da evitare quanto più possibile le interferenze con zone in cui si trovano persone (Art. 168 del D.lgs. n.81/08 come modificato dal D.lgs n.106/09)
- Verificare che la scala sia provvista di catena di adeguata resistenza o di altro dispositivo che impedisca l'apertura della scala oltre il limite prestabilito di sicurezza (Art. 113 del D.lgs. n.81/08 come modificato dal D.lgs n.106/09)
- Prima di salire sulla scala verificarne sempre la stabilità, scuotendo leggermente la scala per accertarsi che le estremità superiori e quelle inferiori

- siano correttamente appoggiate (Art. 113 del D.lgs. n.81/08 come modificato dal D.lgs n.106/09)
- La scala deve essere utilizzata da una persona per volta; non sporgersi dalla scala; salire o scendere dalla scala sempre col viso rivolto verso la scala stessa
 - Evitare di utilizzare la scala oltre il terzultimo piolo. Se necessario ricorrere a scala più lunga
 - Posizionare correttamente la scala e fissarla in sommità (lega un montante nella parte superiore) e se necessario anche al suolo per evitare scivolamenti o rovesciamenti
 - Accertarsi che nessun lavoratore si trovi sulla scala quando se ne effettua lo spostamento laterale (Art. 113 del D.lgs. n.81/08 come modificato dal D.lgs n.106/09)
 - In presenza di dislivelli utilizzare l'apposito prolungamento. Evitare l'uso di pietre o altri mezzi di fortuna per livellare il piano. (Art. 113 del D.lgs. n.81/08 come modificato dal D.lgs n.106/09)
 - Impartire tempestivamente agli addetti le necessarie informazioni per la corretta movimentazione di carichi pesanti o ingombranti (Art. 169 del D.lgs. n.81/08 come modificato dal D.lgs n.106/09)
 - Rispettare le istruzioni ricevute per un'esatta e corretta posizione da assumere nella movimentazione dei carichi (Art. 168 del D.lgs. n.81/08 come modificato dal D.lgs n.106/09)
 - Per carichi pesanti o ingombranti la massa va movimentata con l'intervento di più persone al fine di ripartire e diminuire lo sforzo (Art. 168 del D.lgs. n.81/08 come modificato dal D.lgs n.106/09)
 - Gli addetti devono indossare adeguati indumenti di lavoro (Art. 78 del D.lgs. n.81/08 come modificato dal D.lgs n.106/09)
 - Utilizzare sempre i dispositivi di protezione individuali previsti (Art. 75-78 del D.lgs. n.81/08 come modificato dal D.lgs n.106/09)
 - Verificare l'uso costante dei DPI da parte di tutto il personale operante (Art. 77 del D.lgs. n.81/08 come modificato dal D.lgs n.106/09)

• **DPI**

In funzione dei rischi evidenziati saranno utilizzati obbligatoriamente i seguenti DPI, di cui è riportata la descrizione ed i riferimenti normativi:

RISCHI EVIDENZIATI	DPI	DESCRIZIONE	RIF.NORMATIVO
Caduta di materiale/attrezzi dall'alto	Casco Protettivo 	Dispositivo utile a proteggere il lavoratore dal rischio di offesa al capo per caduta di materiale dall'alto o comunque per contatti con elementi pericolosi	Art 75 - 77 - 78 , Allegato VIII - punti 3, 4 n.1 del D.lgs. n.81/08 come modificato dal D.lgs n.106/09 UNI EN 397(2001) <i>Elmetti di protezione</i>
Polveri e detriti durante le lavorazioni	Tuta di protezione 	Da utilizzare nei luoghi di lavoro caratterizzati dalla presenza di materiali e/o attrezzi che possono causare fenomeni di abrasione /taglio/ perforazione	Art 75 - 77 - 78, Allegato VIII - punti 3, 4 n.7 del D.lgs. n.81/08 come modificato dal D.lgs n.106/09 UNI EN 340(2004) <i>Indumenti di protezione. Requisiti generali</i>
Lesioni per caduta di materiali movimentati	Scarpe antinfortunistiche	Puntale rinforzato in acciaio contro schiacciamento/abrasioni/perforazione/ferite degli	Art 75 - 77 - 78, Allegato VIII - punti 3, 4 n.6 del D.lgs. n.81/08 come modificato dal D.lgs

		arti inferiori e suola antiscivolo e per salvaguardare la caviglia da distorsioni	n.106/09 UNI EN ISO 20344 (2008) <i>Dispositivi di protezione individuale - Metodi di prova per calzature</i>
Lesioni per contatto con organi mobili durante le lavorazioni	Guanti in crosta 	Da utilizzare nei luoghi di lavoro caratterizzati dalla presenza di materiali e/o attrezzi che possono causare fenomeni di abrasione/taglio/perforazione delle mani	Art 75 - 77 - 78, Allegato VIII - punti 3, 4 n.5 del D.lgs. n.81/08 come modificato dal D.lgs n.106/09 UNI EN 388 (2004) <i>Guanti di protezione contro rischi meccanici</i>
Inalazione di polveri e fibre	Mascherina antipolvere 	Mascherina per la protezione di polveri a media tossicità, fibre e aerosol a base acquosa di materiale particellare $\geq 0,02$ micron.	Art 75 - 77 - 78 , Allegato VIII-punto 3, 4 n.4 del D.lgs. n.81/08 come modificato dal D.lgs n.106/09 UNI EN 149 (2003) <i>Apparecchi di protezione delle vie respiratorie - Semimaschera filtrante contro particelle - Requisiti, prove, marcatura.</i>
Getti e schizzi	Occhiali di protezione 	Con lente unica panoramica in policarbonato trattati anti graffio, con protezione laterale	Art 75 - 77 - 78, Allegato VIII-punto 3, 4 n.2 del D.lgs. n.81/08 come modificato dal D.lgs n.106/09 UNI EN 166 (2004) <i>Protezione personale degli occhi - Specifiche.</i>

26. FASE DI LAVORO: RIMOZIONE DI SERRAMENTI INTERNI ED ESTERNI

L'attività consiste nella rimozione di porte interne e serramenti esterni, con relativo trasporto in discarica, compreso falsotelaio e struttura in legno. L'intervento viene realizzato con ausilio di attrezzature manuali e l'utilizzo della gru con imbracature e cestone per il carico del materiale di risulta direttamente sul camion per il trasporto alle discariche di competenza.

• **Macchine/Attrezzature**

Nella fase di lavoro oggetto della valutazione sono utilizzate le seguenti Attrezzature/Macchine:

- Attrezzi manuali di uso comune
- Utensili elettrici portatili
- Autogru
- Ganci, funi, imbracature

• **Opere Provvisionali**

Nella fase di lavoro oggetto della valutazione sono utilizzate le seguenti Opere Provvisionali:

- Ponteggio metallico
- Castelli di tiro

• **Valutazione e Classificazione dei Rischi**

Descrizione	Liv. Probabilità	Entità danno	Classe
Caduta di materiale dall'alto	Possibile	Significativo	Notevole
Caduta dall'alto	Possibile	Significativo	Notevole
Movimentazione manuale dei carichi	Possibile	Significativo	Notevole
Inalazione di polveri e fibre	Probabile	Lieve	Accettabile
Rumore	Probabile	Lieve	Accettabile
Urti, colpi, impatti e compressioni	Possibile	Modesto	Accettabile
Punture, tagli e abrasioni	Possibile	Modesto	Accettabile

• **Interventi/Disposizioni/Procedure per ridurre i rischi**



A seguito della valutazione dei rischi sono riportati, in maniera non esaustiva, gli interventi/disposizioni/procedure volte a salvaguardare la sicurezza e la salute dei lavoratori:




- Attenersi alle misure generali di prevenzione nei confronti dei singoli rischi sopra individuati
- Tutti i lavoratori devono essere adeguatamente informati e formati sulle corrette modalità di esecuzione delle attività e di utilizzo delle attrezzature (Art. 71 comma 7 lettera a) del D.lgs. n.81/08 come modificato dal D.lgs n.106/09)
- Sensibilizzare periodicamente il personale relativamente ai rischi specifici delle operazioni da eseguire
- Verificare periodicamente l'efficienza degli utensili e delle attrezzature utilizzate (Art 71 del D.lgs. n.81/08 come modificato dal D.lgs n.106/09)
- regolarmente montati e protetti con mantovane
- osservare scrupolosamente le procedure di movimentazione meccanica dei carichi mediante gru
- marciapiede mediante appositi dissuasori di traffico
- un addetto e secondo le procedure da questo impartite
- autorizzati
 - Nei lavori con rischio di caduta dall'alto, ove non sia possibile disporre di impalcati fissi, i lavoratori devono usare idonea cintura di sicurezza (Art. 115 del D.lgs. n.81/08 come modificato dal D.lgs n.106/09)
 - I posti di lavoro e di passaggio devono essere idoneamente difesi contro la caduta e l'investimento di materiali. Ove non sia possibile la difesa con mezzi tecnici, devono essere adottate altre misure o cautele adeguate (Art 114 del D.lgs. n.81/08 come modificato dal D.lgs n.106/09)
 - Prima della esecuzione di lavori in altezza, accertarsi che siano state predisposte tutte le protezioni per impedire cadute accidentali nel vuoto (Art 126 del D.lgs. n.81/08 come modificato dal D.lgs n.106/09)
 - Accertarsi che le opere provvisorie utilizzate siano eseguite a norma (Art 112 del D.lgs. n.81/08 come modificato dal D.lgs n.106/09)
 - Verificare che l'imbracatura del carico sia effettuata correttamente
 - Verificare periodicamente l'efficienza di funi e catene per il sollevamento del carico
- di lavoro

- Impartire agli addetti le necessarie informazioni per la corretta movimentazione di carichi pesanti o ingombranti (Art. 168 del D.lgs. n.81/08 come modificato dal D.lgs n.106/09)
- Rispettare le istruzioni ricevute per un'esatta e corretta posizione da assumere nella movimentazione dei carichi (Art. 168 del D.lgs. n.81/08 come modificato dal D.lgs n.106/09)
- Prima di movimentare a mano gli elementi valutare il loro peso e la loro dimensione ed individuare il modo più indicato per afferrarli, alzati e spostali senza affaticare la schiena (Art. 168 del D.lgs. n.81/08 come modificato dal D.lgs n.106/09)
- Per carichi pesanti o ingombranti la massa va movimentata con l'intervento di più persone al fine di ripartire e diminuire lo sforzo (Art. 168 del D.lgs. n.81/08 come modificato dal D.lgs n.106/09)
- scaricate (Art 153 del D.lgs. n.81/08 come modificato dal D.lgs n.106/09)
 - Utilizzare sempre i dispositivi di protezione individuali previsti (Art. 75-78 del D.lgs. n.81/08 come modificato dal D.lgs n.106/09)
 - Verificare l'uso costante dei D.P.I. da parte di tutto il personale operante (Art. 77 del D.lgs. n.81/08 come modificato dal D.lgs n.106/09)

• **DPI**

In funzione dei rischi evidenziati saranno utilizzati obbligatoriamente i seguenti DPI, di cui è riportata la descrizione ed i riferimenti normativi:

RISCHI EVIDENZIATI	DPI	DESCRIZIONE	RIF.NORMATIVO
Caduta di materiale/attrezzi dall'alto	Casco Protettivo 	Dispositivo utile a proteggere il lavoratore dal rischio di offesa al capo per caduta di materiale dall'alto o comunque per contatti con elementi pericolosi	Art 75 - 77 - 78 , Allegato VIII - punti 3, 4 n.1 del D.lgs. n.81/08 come modificato dal D.lgs n.106/09 UNI EN 397(2001) <i>Elmetti di protezione</i>
Polveri e detriti durante le lavorazioni	Tuta di protezione 	Da utilizzare nei luoghi di lavoro caratterizzati dalla presenza di materiali e/o attrezzi che possono causare fenomeni di abrasione /taglio/ perforazione	Art 75 - 77 - 78, Allegato VIII - punti 3, 4 n.7 del D.lgs. n.81/08 come modificato dal D.lgs n.106/09 UNI EN 340(2004) <i>Indumenti di protezione. Requisiti generali</i>
Lesioni per caduta di materiali movimentati e/o per presenza di chiodi, ferri, ecc.	Scarpe antinfortunistiche 	Puntale rinforzato in acciaio contro schiacciamento/abrasioni/perforazione/ferite degli arti inferiori e suola antiscivolo e per salvaguardare la caviglia da distorsioni	Art 75 - 77 - 78, Allegato VIII - punti 3, 4 n.6 del D.lgs. n.81/08 come modificato dal D.lgs n.106/09 UNI EN ISO 20344 (2008) <i>Dispositivi di protezione individuale - Metodi di prova per calzature</i>
Punture, tagli e abrasioni	Guanti in crosta	Da utilizzare nei luoghi di lavoro caratterizzati dalla presenza di materiali e/o	Art 75 - 77 - 78, Allegato VIII - punti 3, 4 n.5 del D.lgs. n.81/08

		attrezzi che possono causare fenomeni di abrasione/taglio/perforazione delle mani	come modificato dal D.lgs n.106/09 UNI EN 388 (2004) <i>Guanti di protezione contro rischi meccanici</i>
Rumore che supera i livelli consentiti	Tappi preformati 	In spugna di PVC, inseriti nel condotto auricolare assumono la forma dello stesso	Art 75 - 77 - 78, Allegato VIII - punti 3, 4 n.3 del D.lgs. n.81/08 come modificato dal D.lgs n.106/09 UNI EN 352-2 (2004) <i>Protettori dell'udito. Requisiti generali. Parte 2: Inserti</i>
Caduta dall'alto	Imbracatura e cintura di sicurezza 	Cintura di sicurezza utilizzata in edilizia per la prevenzione da caduta di persone che lavorano in altezza su scale o ponteggi. Da utilizzare con cordino di sostegno	Art 75 - 77 - 78, Allegato VIII punti 3, 4 n.9 del D.lgs. n.81/08 come modificato dal D.lgs n.106/09 UNI EN 361/358 (2003) <i>Specifiche per dispositivi di protezione individuale contro le cadute dall'alto. Imbracature per il corpo</i>

27. FASE DI LAVORO: RIMOZIONE PAVIMENTI

Trattasi della demolizione e rimozione di pavimenti di qualsiasi natura e del trasporto a terra del materiale di risulta eseguito manualmente o con uso di attrezzature per la demolizione.

• **Macchine/Attrezzature**

Nella fase di lavoro oggetto della valutazione sono utilizzate le seguenti Attrezzature/Macchine:

- Attrezzi manuali di uso comune
- Martello demolitore elettrico
- Mazza e scalpello

• **Sostanze pericolose**

Nella fase di lavoro oggetto della valutazione sono utilizzate le seguenti Sostanze Pericolose :

- Polveri inerti

• **Opere Provvisionali**

Nella fase di lavoro oggetto della valutazione sono utilizzate le seguenti Opere Provvisionali :

- Canale per il convogliamento dei materiali

• **Valutazione e Classificazione dei Rischi**

Descrizione	Liv. Probabilità	Entità danno	Classe
Inalazione di polveri e fibre	Probabile	Modesto	Notevole
Elettrocuzione	Possibile	Significativo	Notevole
Proiezione di materiali	Possibile	Significativo	Notevole

Caduta di materiale dall'alto	Possibile	Significativo	Notevole
Urti, colpi, impatti e compressioni	Possibile	Modesto	Accettabile

• **Interventi/Disposizioni/Procedure per ridurre i rischi**





A seguito della valutazione dei rischi sono riportati, in maniera non esaustiva, gli interventi/disposizioni/procedure volte a salvaguardare la sicurezza e la salute dei lavoratori:

- Attenersi alle misure generali di prevenzione nei confronti dei singoli rischi sopra individuati
- Tutti i lavoratori devono essere adeguatamente informati e formati sulle corrette modalità di esecuzione delle attività e di utilizzo delle attrezzature (Art. 71 comma 7 lettera a) del D.lgs. n.81/08 come modificato dal D.lgs n.106/09)
- Il materiale di demolizione non deve essere gettato dall'alto, ma va trasportato a terra con gru o arganello o convogliato in appositi canali (Art. 153 del D.lgs. n.81/08 come modificato dal D.lgs n.106/09)
- I canali di convogliamento dei materiali debbono essere realizzati in maniera che non si verifichino fuoriuscite di materiali e debbono terminare a non oltre 2 metri dal suolo (Art. 153 del D.lgs. n.81/08 come modificato dal D.lgs n.106/09)
- Durante lo scarico deve essere vietata la presenza di persone alla base dei canali di scarico (Art. 154 del D.lgs. n.81/08 come modificato dal D.lgs n.106/09)
- Durante i lavori di demolizione deve essere assolutamente impedito il transito nelle zone di rischio (Art. 154 del D.lgs. n.81/08 come modificato dal D.lgs n.106/09)
- Prima di procedere alla demolizione è opportuno assicurarsi della assenza di parti elettriche in tensione (Art. 83 del D.lgs. n.81/08 come modificato dal D.lgs n.106/09)
- I lavori di demolizione effettuati con l'ausilio di attrezzature rumorose o che comportino comunque produzione di rumore, devono essere eseguiti negli orari stabiliti e nel rispetto delle ore di silenzio imposte dai regolamenti locali (Art. 192 del D.lgs. n.81/08 come modificato dal D.lgs n.106/09)
- Utilizzare sempre i dispositivi di protezione individuali previsti (Art. 78 del D.lgs. n.81/08 come modificato dal D.lgs n.106/09)
- Verificare l'uso costante dei DPI da parte di tutto il personale operante (Art. 77 del D.lgs. n.81/08 come modificato dal D.lgs n.106/09)

• **DPI**

In funzione dei rischi evidenziati saranno utilizzati obbligatoriamente i seguenti DPI, di cui è riportata la descrizione ed i riferimenti normativi:

RISCHI EVIDENZIATI	DPI	DESCRIZIONE	RIF.NORMATIVO
Caduta di materiale/attrezzi dall'alto	Casco Protettivo 	Dispositivo utile a proteggere il lavoratore dal rischio di offesa al capo per caduta di materiale dall'alto o comunque per contatti con elementi pericolosi	Art 75 - 77 - 78 , Allegato VIII - punti 3, 4 n.1 del D.lgs. n.81/08 come modificato dal D.lgs n.106/09 UNI EN 397(2001) <i>Elmetti di protezione</i>
Polveri e detriti durante le lavorazioni	Tuta di protezione 	Da utilizzare nei luoghi di lavoro caratterizzati dalla presenza di materiali e/o attrezzi che possono causare fenomeni di abrasione /taglio/	Art 75 - 77 - 78, Allegato VIII - punti 3, 4 n.7 del D.lgs. n.81/08 come modificato dal D.lgs n.106/09 UNI EN 340(2004)

		perforazione	<i>Indumenti di protezione. Requisiti generali</i>
Lesioni per caduta di materiali movimentati	Scarpe antinfortunistiche 	Puntale rinforzato in acciaio contro schiacciamento/abrasioni/perforazione/ferite degli arti inferiori e suola antiscivolo e per salvaguardare la caviglia da distorsioni	Art 75 - 77 - 78, Allegato VIII - punti 3, 4 n.6 del D.lgs. n.81/08 come modificato dal D.lgs n.106/09 UNI EN ISO 20344 (2008) <i>Dispositivi di protezione individuale - Metodi di prova per calzature</i>
Lesioni per contatto con organi mobili durante le lavorazioni	Guanti in crosta 	Da utilizzare nei luoghi di lavoro caratterizzati dalla presenza di materiali e/o attrezzi che possono causare fenomeni di abrasione/taglio/perforazione delle mani	Art 75 - 77 - 78, Allegato VIII - punti 3, 4 n.5 del D.lgs. n.81/08 come modificato dal D.lgs n.106/09 UNI EN 388 (2004) <i>Guanti di protezione contro rischi meccanici</i>
Inalazione di polveri e fibre	Mascherina antipolvere 	Mascherina per la protezione di polveri a media tossicità, fibre e aerosol a base acquosa di materiale particellare $\geq 0,02$ micron.	Art 75 - 77 - 78 , Allegato VIII-punto 3, 4 n.4 del D.lgs. n.81/08 come modificato dal D.lgs n.106/09 UNI EN 149 (2003) <i>Apparecchi di protezione delle vie respiratorie - Semimaschera filtrante contro particelle - Requisiti, prove, marcatura.</i>
Proiezione di materiali	Occhiali di protezione 	Con lente unica panoramica in policarbonato trattati anti graffio, con protezione laterale	Art 75 - 77 - 78, Allegato VIII-punto 3, 4 n.2 del D.lgs. n.81/08 come modificato dal D.lgs n.106/09 UNI EN 166 (2004) <i>Protezione personale degli occhi - Specifiche.</i>

28. FASE DI LAVORO: SCAVO A SEZIONE RISTRETTA



Per scavi a sezione ristretta (o in trincea) si intendono quelli continui (correnti) di sezione trasversale ristretta per i quali, non essendo consentito ai mezzi di trasporto per il carico dei materiali l'accesso frontale al fondo del cavo, si rendono necessari due paleggiamenti come per lo scavo a sezione obbligata. Generalmente, questi tipi di scavo vengono utilizzati per la posa di tubazioni, sottoservizi, ecc...

PRESCRIZIONI OPERATIVE

Qualunque lavoro di scavo deve essere preceduto da un'analisi geotecnica del terreno che in

relazione alle caratteristiche del lavoro dovrà determinare i fattori di stabilità. Di tale perizia si deve fare riferimento nel piano di sicurezza, producendone la relazione in allegato. Tutte le attività di scavo comportano la verifica preventiva da parte di un responsabile di area direttiva e la sorveglianza dei lavori da parte di responsabili di area gestionale.

Di seguito sono riportate alcune prescrizioni operative:

- nel caso di scavi eseguiti con mezzi meccanici, le persone non devono sostare o transitare o comunque essere presenti nel campo di azione dell'escavatore, né alla base o sul ciglio del fronte di attacco;
- le persone non devono accedere al ciglio superiore del fronte di scavo: la zona pericolosa sarà delimitata con barriere mobili o segnalata con opportuni cartelli;
- il ciglio superiore degli scavi deve essere pulito e spianato;
- le pareti dello scavo devono essere controllate per eliminare le irregolarità ed evitare eventuali distacchi di blocchi o di sassi (disgaggio);
- prima di accedere alla base della parete di scavo accertarsi del completamento dei lavori, armature comprese, quando previste;
- i mezzi meccanici non dovranno mai avvicinarsi al ciglio dello scavo;
- non devono essere effettuati depositi, anche se momentanei, in prossimità del ciglio dello scavo;
- è buona norma arretrare convenientemente i parapetti al fine di evitare sia i depositi sia il transito dei mezzi meccanici in prossimità del ciglio superiore.

• **Macchine/Attrezzature**

Nella fase di lavoro oggetto della valutazione sono utilizzate le seguenti Attrezzature/Macchine:

- Escavatore
- Dumper
- Pompa (per eventuale estrazione acqua di falda)

• **Valutazione e Classificazione dei Rischi**

Descrizione	Liv. Probabilità	Entità danno	Classe
Schiacciamento per ribaltamento del mezzo	Possibile	Grave	Notevole
Investimento	Possibile	Grave	Notevole
Vibrazioni meccaniche per uso di mezzi meccanici	Probabile	Significativo	Notevole
Annegamento (per allagamento a causa di rottura di falde acquifere, vicinanze di fiumi, bacini ecc...)	Possibile	Significativo	Notevole
Caduta di automezzi e materiali nello scavo	Possibile	Significativo	Notevole
Rumore	Probabile	Significativo	Notevole
Seppellimento e sprofondamento delle pareti	Possibile	Significativo	Notevole
Elettrocuzione (per presenza di cavi interrati)	Possibile	Significativo	Notevole
Inalazione di polveri	Probabile	Modesto	Notevole
Scivolamenti e/o cadute di persone, dai cigli o dai bordi nello scavo	Probabile	Modesto	Notevole
Ribaltamento di mezzi meccanici	Non probabile	Grave	Accettabile
Scivolamenti e cadute a livello per presenza di fango o acqua	Possibile	Modesto	Accettabile
Microclima	Possibile	Modesto	Accettabile

• **Interventi/Disposizioni/Procedure per ridurre i rischi**

A seguito della valutazione dei rischi sono riportati, in maniera non esaustiva, gli interventi/disposizioni/procedure volte a salvaguardare la sicurezza e la salute dei lavoratori:

- Prima di iniziare le attività deve essere effettuata una ricognizione dei luoghi di lavoro al fine di individuare l'eventuale esistenza di linee elettriche interrato e stabilire le idonee precauzioni per evitare possibili contatti diretti o indiretti con elementi in tensione
- I percorsi e la profondità delle linee interrate o in cunicolo in tensione devono essere rilevati e segnalati in superficie quando interessano direttamente la zona di lavoro
- Devono essere formulate apposite e dettagliate istruzioni scritte per i preposti e gli addetti ai lavori in prossimità di linee elettriche
- La zona d'avanzamento del fronte dello scavo deve essere chiaramente segnalata e delimitata e ne deve essere impedito l'accesso al personale non autorizzato
- Qualora accadano situazioni che possono comportare la caduta da un piano di lavoro ad un altro posto a quota inferiore, i lati accessibili dello scavo e/o del rilevato devono essere protetti con appositi parapetti
- Devono essere predisposte per lo scavo, rampe di pendenza adeguata e con franco di 70 cm da ambedue i lati, considerando l'ingombro massimo della sagoma dei mezzi
- I lavori di scavo, con mezzi manuali o meccanici, devono essere preceduti da un accertamento delle condizioni del terreno e delle opere eventualmente esistenti nella zona interessata
- Vietare il transito con mezzi meccanici sul ciglio degli scavi
- Attenersi alle misure di sicurezza per l'uso dei mezzi meccanici (Allegato V-VI del D.lgs. n.81/08 come modificato dal D.lgs n.106/09)
- I lavori in scavi devono essere sospesi durante eventi meteorologici che possano influire sulla stabilità dei terreni e la stabilità delle pareti e delle protezioni dello scavo devono essere verificate prima della ripresa delle lavorazioni
- Gli scavi devono essere realizzati e armati come richiesto dalla natura del terreno, dall'inclinazione delle pareti e dalle altre circostanze influenti sulla stabilità ed in modo da impedire slittamenti, frane, crolli e da resistere a spinte pericolose, causate anche da piogge, infiltrazioni, cicli di gelo e disgelo (Art. 118 del D.lgs. n.81/08 come modificato dal D.lgs n.106/09)
- Particolare attenzione deve essere dedicata alle utenze (tubazioni, cavidotti) sotterranee parallele alla direzione di scavo poste nelle immediate vicinanze dello stesso, per evitare franamenti o distacchi di materiale dovuti alla presenza di materiale di riporto non omogeneo con il resto del terreno
- La messa in opera manuale o meccanica delle armature o dei sistemi di protezione (pannelli, reti, spritz beton, ecc.) deve di regola seguire immediatamente l'operazione di scavo. Devono essere predisposti percorsi e mezzi per il rapido allontanamento in caso d'emergenza
- La presenza di scavi aperti deve essere in tutti i casi adeguatamente segnalata
- Sul ciglio degli scavi devono essere vietati i depositi di materiali, l'installazione di macchine pesanti o fonti di vibrazioni e urti, il passaggio e la sosta di veicoli (Art. 120 del D.lgs. n.81/08 come modificato dal D.lgs n.106/09)
- Le attività che richiedono sforzi fisici violenti e/o repentini devono essere eliminate o ridotte anche attraverso l'impiego di attrezzature idonee alla mansione
- Gli utensili, gli attrezzi e gli apparecchi per l'impiego manuale devono essere tenuti in buono stato di conservazione ed efficienza e quando non utilizzati devono essere tenuti in condizioni di equilibrio stabile e non devono ingombrare posti di passaggio o di lavoro
- I depositi anche provvisori di materiali in cataste, pile e mucchi devono essere organizzati in modo da evitare crolli o cedimenti e permettere una sicura e agevole movimentazione in ogni condizione meteorologica

- Le attrezzature capaci di trasmettere vibrazioni al corpo degli operatori devono essere dotate di tutti i dispositivi tecnici più efficaci per la protezione dei lavoratori (dispositivi di smorzamento) ed essere mantenuti in stato di perfetta efficienza
- I percorsi pedonali interni al cantiere, anche al fondo dello scavo, devono sempre essere mantenuti sgombri da attrezzature, materiali, macerie o altro capace di ostacolare il cammino degli operatori
- Gli ostacoli fissi devono essere convenientemente segnalati e/o protetti (es. ferri di picchettatura e tracciamento, attraversamento di altre utenze). Per ogni postazione di lavoro è necessario individuare la via di fuga più vicina
- Provvedere al sicuro accesso ai posti di lavoro in piano e sul fondo dello scavo. Le vie d'accesso al cantiere e quelle corrispondenti ai percorsi interni devono essere illuminate secondo le necessità diurne e notturne
- Nell'acquisto di nuove attrezzature occorre prestare particolare attenzione alla silenziosità d'uso
- Le attrezzature devono essere correttamente mantenute e utilizzate, in conformità alle indicazioni del fabbricante, al fine di limitarne la rumorosità eccessiva
- Durante il funzionamento, le cabine ed i carter degli escavatori devono essere mantenuti chiusi e dovranno essere evitati i rumori inutili
- Il personale non strettamente necessario alle lavorazioni dovrà allontanarsi dalla zona interessata e gli addetti dovranno adottare i dispositivi di protezione individuali conformi a quanto indicato nel rapporto di valutazione del rumore e se del caso essere sottoposti a sorveglianza sanitaria
- Le attività più rumorose devono essere opportunamente perimetrare e segnalate
- Impedire lo svolgimento di attività che comportino l'esposizione a condizioni climatiche/microclimatiche estreme o a variazioni eccessive delle stesse
- I cigli superiori degli scavi devono essere protetti con teli impermeabili per evitare gli effetti erosivi dell'acqua piovana
- I parapetti del ciglio superiore dello scavo devono risultare convenientemente arretrati e/o provvisti di tavola fermapiede, anche al fine di evitare la caduta di materiali a ridosso dei posti di lavoro a fondo scavo
- Prima dell'accesso del personale al fondo dello scavo è necessario effettuare il disaggio e proteggere le pareti
- Nelle attività di scavo in presenza di corsi o bacini d'acqua devono essere prese misure per evitare i rischi di annegamento
- I lavori di scavo e di movimento terra in prossimità di corsi o bacini d'acqua o in condizioni simili devono essere programmati tenendo conto delle variazioni del livello dell'acqua, prevedendo mezzi per la rapida evacuazione
- Deve essere approntato un programma di pronto intervento per il salvataggio delle persone sorprese da irruzioni d'acqua o cadute in acqua e previste le attrezzature necessarie
- Devono essere disponibili in cantiere giubbotti in sommersibili (Allegato VIII del D.lgs. n.81/08 come modificato dal D.lgs n.106/09)
- Gli esposti al rischio, gli incaricati degli interventi di emergenza e tutti gli addetti al cantiere devono essere informati e formati sul comportamento da tenere e addestrati in funzione dei relativi compiti (Art. 18 del D.lgs. n.81/08 come modificato dal D.lgs n.106/09)
- Durante gli scavi ed i movimenti terra di regola non devono essere eseguiti altri lavori che comportino la presenza di manodopera nella zona di intervento dei mezzi d'opera e di trasporto
- Durante gli scavi la circolazione degli automezzi e delle macchine semoventi all'interno dello scavo deve avvenire utilizzando percorsi ben definiti e la velocità deve risultare ridotta a passo d'uomo. In tutti i casi deve essere vietato l'intervento concomitante di attività con mezzi meccanici e attività manuali
- Per l'accesso degli addetti ai rispettivi luoghi di lavoro devono essere approntati percorsi sicuri e quando necessario, separati da quelli dei mezzi meccanici
- La definizione delle pendenze dei piani di lavoro deve essere effettuata anche in






funzione delle caratteristiche delle macchine operatrici e delle capacità di carico degli autocarri (Allegato V - VI del D.lgs. n.81/08 come modificato dal D.lgs n.106/09)

- Le vie d'accesso al cantiere e quelle corrispondenti ai percorsi interni devono essere illuminate secondo le necessità diurne o notturne e mantenute costantemente in condizioni soddisfacenti
- Qualora il cantiere sia in comunicazione con altre strade aperte al traffico, le intersezioni e le zone interessate dall'entrata e dall'uscita dei mezzi di cantiere devono essere delimitate e segnalate in conformità alle indicazioni del codice della strada; tutti i lavoratori interessati devono fare uso degli indumenti ad alta visibilità
- Deve essere impedito l'accesso di estranei alle zone di lavoro
- Nell'attività di scavo e di movimento terra, la diffusione di polveri deve essere ridotta al minimo irrorando periodicamente le superfici di scavo ed i percorsi dei mezzi meccanici
- L'esposizione alle polveri degli operatori di macchine deve essere ridotta utilizzando il più possibile attrezzature ed impianti dotati di cabina climatizzata (Allegato V-VI del D.lgs. n.81/08 come modificato dal D.lgs n.106/09)
- Quando la quantità di polveri presenti superi i limiti tollerati devono essere forniti ed utilizzati indumenti di lavoro e DPI idonei alle attività ed eventualmente, ove richiesto, il personale interessato deve essere sottoposto a sorveglianza sanitaria
- Tutti gli addetti devono fare uso dell'elmetto di protezione personale (Allegato VIII del D.lgs. n.81/08 come modificato dal D.lgs n.106/09)
- Le lavorazioni che devono essere svolte in ambiente insalubre (corsi d'acqua, canalizzazioni, ecc.) devono essere preceduti da una ricognizione tesa ad evidenziare possibili focolai di infezione da microrganismi; se del caso, con il parere del medico competente dovranno essere utilizzati i DPI appropriati (Art. 77 del D.lgs. n.81/08 come modificato dal D.lgs n.106/09)
- Utilizzare sempre i dispositivi di protezione individuali previsti (Art. 75-78 del D.lgs. n.81/08 come modificato dal D.lgs n.106/09)
- Verificare l'uso costante dei DPI da parte di tutto il personale operante (Art. 77 del D.lgs. n.81/08 come modificato dal D.lgs n.106/09)

• **DPI**

In funzione dei rischi evidenziati saranno utilizzati obbligatoriamente i seguenti DPI, di cui è riportata la descrizione ed i riferimenti normativi:

RISCHI EVIDENZIATI	DPI	DESCRIZIONE	RIF.NORMATIVO
Caduta di materiale/attrezzi dall'alto	Casco Protettivo 	Dispositivo utile a proteggere il lavoratore dal rischio di offesa al capo per caduta di materiale dall'alto o comunque per contatti con elementi pericolosi	Art 75 - 77 - 78, Allegato VIII - punti 3, 4 n.1 del D.lgs. n.81/08 come modificato dal D.lgs n.106/09 UNI EN 397(2001) <i>Elmetti di protezione</i>
Investimento	Indumenti alta visibilità 	Fluorescente con bande rifrangenti, composto da pantalone e giacca ad alta visibilità	Art 75 - 77 - 78, Allegato VIII-punti 3, 4 n.7 del D.lgs. n.81/08 come modificato dal D.lgs n.106/09 UNI EN 340-471 (2004) <i>Indumenti di protezione - Requisiti generali.</i> <i>Indumenti di segnalazione ad alta visibilità per uso</i>

			<i>professionale - Metodi di prova e requisiti.</i>
Scivolamenti e cadute a livello	<p>Stivali antinfortunistici</p> 	Puntale rinforzato in acciaio contro schiacciamento/abrasioni/perforazione/ferite degli arti inferiori e suola antiscivolo e per salvaguardare la caviglia da distorsioni	<p>Art 75 - 77 - 78, Allegato VIII - punti 3, 4 n.6 del D.lgs. n.81/08 come modificato dal D.lgs n.106/09</p> <p>UNI EN ISO 20344 (2008) <i>Dispositivi di protezione individuale - Metodi di prova per calzature</i></p>
Punture, tagli e abrasioni	<p>Guanti in crosta</p> 	Da utilizzare nei luoghi di lavoro caratterizzati dalla presenza di materiali e/o attrezzi che possono causare fenomeni di abrasione/taglio/perforazione delle mani	<p>Art 75 - 77 - 78, Allegato VIII - punti 3, 4 n.5 del D.lgs. n.81/08 come modificato dal D.lgs n.106/09</p> <p>UNI EN 388 (2004) <i>Guanti di protezione contro rischi meccanici</i></p>
Inalazione di polveri e fibre	<p>Mascherina antipolvere FFP2</p> 	Mascherina per la protezione di polveri a media tossicità, fibre e aerosol a base acquosa di materiale particellare $\geq 0,02$ micron.	<p>Art 75 - 77 - 78, Allegato VIII-punto 3, 4 n.4 del D.lgs. n.81/08 come modificato dal D.lgs n.106/09</p> <p>UNI EN 149 (2003) <i>Apparecchi di protezione delle vie respiratorie - Semimaschera filtrante contro particelle - Requisiti, prove, marcatura.</i></p>
Rumore che supera i livelli consentiti	<p>Tappi preformati</p> 	In spugna di PVC, inseriti nel condotto auricolare assumono la forma dello stesso	<p>Art 75 - 77 - 78, Allegato VIII - punti 3, 4 n.3 del D.lgs. n.81/08 come modificato dal D.lgs n.106/09</p> <p>UNI EN 352-2 (2004) <i>Protettori dell'udito. Requisiti generali. Parte 2: Inserti</i></p>
Annegamento	<p>Giubbotto di salvataggio</p> 	Dispositivo individuale di galleggiamento da indossare	<p>Art 75 - 77 - 78, Allegato VIII -punti 3, 4 n.7 del D.lgs. n.81/08 come modificato dal D.lgs n.106/09</p> <p>UNI EN ISO 12402 (06) <i>Dispositivi individuali di galleggiamento - Parte 1: Giubbotti di salvataggio per navi d'alto mare -</i></p>

			<i>Requisiti di sicurezza</i>
--	--	--	-------------------------------

29. FASE DI LAVORO: SCAVI DI FONDAZIONE ESEGUITI CON ESCAVATORE



Per scavi di fondazione in genere si intendono quelli incassati ed a sezione ristretta necessari per dar luogo ai muri, ed ai plinti di fondazione propriamente detti. In ogni caso saranno considerati come scavi di fondazione quelli per dar luogo alle fogne, condutture, fossi e cunette. Qualunque sia la natura e la qualità del terreno, gli scavi di fondazione, dovranno essere spinti fino alla profondità che dalla Direzione Lavori verrà ordinata all'atto della loro esecuzione.

Le profondità che si trovino indicate nei disegni esecutivi sono di semplice avviso e l'Amministrazione appaltante si riserva piena facoltà di variarle nella misura che reputerà più conveniente, senza che ciò possa dare all'Appaltatore motivo alcuno di fare eccezioni o domande di speciali compensi, avendo egli soltanto diritto al pagamento del lavoro eseguito coi prezzi contrattuali stabiliti per le varie profondità da raggiungere.

Gli scavi di fondazione dovranno, quando occorra, essere solidamente puntellati e sbadacchiati con robuste armature, in modo da assicurare abbondantemente contro ogni pericolo gli operai, ed impedire ogni smottamento di materia durante l'esecuzione, tanto degli scavi che delle murature.

- **Macchine/Attrezzature**

Nella fase di lavoro oggetto della valutazione sono utilizzate le seguenti Attrezzature/Macchine:

- Autocarro
- Escavatore

- **Valutazione e Classificazione dei Rischi**

Descrizione	Liv. Probabilità	Entità danno	Classe
Schiacciamento per ribaltamento del mezzo	Possibile	Grave	Notevole
Investimento	Possibile	Grave	Notevole
Vibrazioni meccaniche per uso di mezzi meccanici	Probabile	Significativo	Notevole
Annegamento (per allagamento a causa di rottura di falde acquifere)	Possibile	Significativo	Notevole
Caduta di materiali/mezzi nello scavo	Possibile	Significativo	Notevole
Rumore	Probabile	Significativo	Notevole
Seppellimento, sprofondamento delle pareti dello scavo	Possibile	Significativo	Notevole
Elettrocuzione (per presenza di cavi interrati)	Possibile	Significativo	Notevole
Inalazione di polveri	Probabile	Modesto	Notevole
Scivolamenti e/o cadute di persone	Probabile	Modesto	Notevole
Ribaltamento di mezzi meccanici	Non probabile	Grave	Accettabile
Microclima	Possibile	Modesto	Accettabile

- **Interventi/Disposizioni/Procedure per ridurre i rischi**

A seguito della valutazione dei rischi sono riportati, in maniera non esaustiva, gli

interventi/disposizioni/procedure volte a salvaguardare la sicurezza e la salute dei lavoratori:

- Prima di iniziare le attività deve essere effettuata una ricognizione dei luoghi di lavoro al fine di individuare l'eventuale esistenza di linee elettriche interrato e stabilire le idonee precauzioni per evitare possibili contatti diretti o indiretti con elementi in tensione
- I percorsi e la profondità delle linee interrato o in cunicolo in tensione devono essere rilevati e segnalati in superficie quando interessano direttamente la zona di lavoro
- Devono essere formulate apposite e dettagliate istruzioni scritte per i preposti e gli addetti ai lavori in prossimità di linee elettriche
- La zona d'avanzamento del fronte dello scavo deve essere chiaramente segnalata e delimitata e ne deve essere impedito l'accesso al personale non autorizzato
- Qualora accadano situazioni che possono comportare la caduta da un piano di lavoro ad un altro posto a quota inferiore, i lati accessibili dello scavo e/o del rilevato devono essere protetti con appositi parapetti
- Devono essere predisposte per lo scavo, rampe di pendenza adeguata e con franco di 70 cm da ambedue i lati, considerando l'ingombro massimo della sagoma dei mezzi
- I lavori di scavo, con mezzi manuali o meccanici, devono essere preceduti da un accertamento delle condizioni del terreno e delle opere eventualmente esistenti nella zona interessata
- Vietare il transito con mezzi meccanici sul ciglio degli scavi
- Attenersi alle misure di sicurezza per l'uso dei mezzi meccanici (Allegato V-VI del D.lgs. n.81/08 come modificato dal D.lgs n.106/09)
- I lavori in scavi devono essere sospesi durante eventi meteorologici che possano influire sulla stabilità dei terreni e la stabilità delle pareti e delle protezioni dello scavo devono essere verificate prima della ripresa delle lavorazioni
- Gli scavi devono essere realizzati e armati come richiesto dalla natura del terreno, dall'inclinazione delle pareti e dalle altre circostanze influenti sulla stabilità ed in modo da impedire slittamenti, frane, crolli e da resistere a spinte pericolose, causate anche da piogge, infiltrazioni, cicli di gelo e disgelo (Art. 118 del D.lgs. n.81/08 come modificato dal D.lgs n.106/09)
- Particolare attenzione deve essere dedicata alle utenze (tubazioni, cavidotti) sotterranee parallele alla direzione di scavo poste nelle immediate vicinanze dello stesso, per evitare franamenti o distacchi di materiale dovuti alla presenza di materiale di riporto non omogeneo con il resto del terreno
- La messa in opera manuale o meccanica delle armature o dei sistemi di protezione (pannelli, reti, spritz beton, ecc.) deve di regola seguire immediatamente l'operazione di scavo. Devono essere predisposti percorsi e mezzi per il rapido allontanamento in caso d'emergenza
- La presenza di scavi aperti deve essere in tutti i casi adeguatamente segnalata
- Sul ciglio degli scavi devono essere vietati i depositi di materiali, l'installazione di macchine pesanti o fonti di vibrazioni e urti, il passaggio e la sosta di veicoli (Art. 120 del D.lgs. n.81/08 come modificato dal D.lgs n.106/09)
- Le attività che richiedono sforzi fisici violenti e/o repentini devono essere eliminate o ridotte anche attraverso l'impiego di attrezzature idonee alla mansione
- Gli utensili, gli attrezzi e gli apparecchi per l'impiego manuale devono essere tenuti in buono stato di conservazione ed efficienza e quando non utilizzati devono essere tenuti in condizioni di equilibrio stabile e non devono ingombrare posti di passaggio o di lavoro
- I depositi anche provvisori di materiali in cataste, pile e mucchi devono essere organizzati in modo da evitare crolli o cedimenti e permettere una sicura e agevole movimentazione in ogni condizione meteorologica
- Le attrezzature capaci di trasmettere vibrazioni al corpo degli operatori devono essere dotate di tutti i dispositivi tecnici più efficaci per la protezione dei lavoratori (dispositivi di smorzamento) ed essere mantenuti in stato di perfetta

efficienza






- I percorsi pedonali interni al cantiere, anche al fondo dello scavo, devono sempre essere mantenuti sgombri da attrezzature, materiali, macerie o altro capace di ostacolare il cammino degli operatori
- Gli ostacoli fissi devono essere convenientemente segnalati e/o protetti (es. ferri di picchettatura e tracciamento, attraversamento di altre utenze). Per ogni postazione di lavoro è necessario individuare la via di fuga più vicina
- Provvedere al sicuro accesso ai posti di lavoro in piano e sul fondo dello scavo. Le vie d'accesso al cantiere e quelle corrispondenti ai percorsi interni devono essere illuminate secondo le necessità diurne e notturne
- Nell'acquisto di nuove attrezzature occorre prestare particolare attenzione alla silenziosità d'uso
- Le attrezzature devono essere correttamente mantenute e utilizzate, in conformità alle indicazioni del fabbricante, al fine di limitarne la rumorosità eccessiva
- Durante il funzionamento, le cabine ed i carter degli escavatori devono essere mantenuti chiusi e dovranno essere evitati i rumori inutili
- Il personale non strettamente necessario alle lavorazioni dovrà allontanarsi dalla zona interessata e gli addetti dovranno adottare i dispositivi di protezione individuali conformi a quanto indicato nel rapporto di valutazione del rumore e se del caso essere sottoposti a sorveglianza sanitaria
- Le attività più rumorose devono essere opportunamente perimetrare e segnalate
- Impedire lo svolgimento di attività che comportino l'esposizione a condizioni climatiche/microclimatiche estreme o a variazioni eccessive delle stesse
- I cigli superiori degli scavi devono essere protetti con teli impermeabili per evitare gli effetti erosivi dell'acqua piovana
- I parapetti del ciglio superiore dello scavo devono risultare convenientemente arretrati e/o provvisti di tavola fermapiede, anche al fine di evitare la caduta di materiali a ridosso dei posti di lavoro a fondo scavo
- Prima dell'accesso del personale al fondo dello scavo è necessario effettuare il disaggio e proteggere le pareti
- Nelle attività di scavo in presenza di corsi o bacini d'acqua devono essere prese misure per evitare i rischi di annegamento
- I lavori di scavo e di movimento terra in prossimità di corsi o bacini d'acqua o in condizioni simili devono essere programmati tenendo conto delle variazioni del livello dell'acqua, prevedendo mezzi per la rapida evacuazione
- Deve essere approntato un programma di pronto intervento per il salvataggio delle persone sorprese da irruzioni d'acqua o cadute in acqua e previste le attrezzature necessarie
- Devono essere disponibili in cantiere giubbotti in sommersibili (Allegato VIII del D.lgs. n.81/08 come modificato dal D.lgs n.106/09)
- Gli esposti al rischio, gli incaricati degli interventi di emergenza e tutti gli addetti al cantiere devono essere informati e formati sul comportamento da tenere e addestrati in funzione dei relativi compiti (Art. 18 del D.lgs. n.81/08 come modificato dal D.lgs n.106/09)
- Durante gli scavi ed i movimenti terra di regola non devono essere eseguiti altri lavori che comportino la presenza di manodopera nella zona di intervento dei mezzi d'opera e di trasporto
- Durante gli scavi la circolazione degli automezzi e delle macchine semoventi all'interno dello scavo deve avvenire utilizzando percorsi ben definiti e la velocità deve risultare ridotta a passo d'uomo. In tutti i casi deve essere vietato l'intervento concomitante di attività con mezzi meccanici e attività manuali
- Per l'accesso degli addetti ai rispettivi luoghi di lavoro devono essere approntati percorsi sicuri e quando necessario, separati da quelli dei mezzi meccanici
- La definizione delle pendenze dei piani di lavoro deve essere effettuata anche in funzione delle caratteristiche delle macchine operatrici e delle capacità di carico degli autocarri (Allegato V., VI del D.lgs. n.81/08 come modificato dal D.lgs n.106/09)

- Le vie d'accesso al cantiere e quelle corrispondenti ai percorsi interni devono essere illuminate secondo le necessità diurne o notturne e mantenute costantemente in condizioni soddisfacenti
- Qualora il cantiere sia in comunicazione con altre strade aperte al traffico, le intersezioni e le zone interessate dall'entrata e dall'uscita dei mezzi di cantiere devono essere delimitate e segnalate in conformità alle indicazioni del codice della strada; tutti i lavoratori interessati devono fare uso degli indumenti ad alta visibilità
- Deve essere impedito l'accesso di estranei alle zone di lavoro
- Nell'attività di scavo e di movimento terra, la diffusione di polveri deve essere ridotta al minimo irrorando periodicamente le superfici di scavo ed i percorsi dei mezzi meccanici
- L'esposizione alle polveri degli operatori di macchine deve essere ridotta utilizzando il più possibile attrezzature ed impianti dotati di cabina climatizzata (Allegato V, VI del D.lgs. n.81/08 come modificato dal D.lgs n.106/09)
- Quando la quantità di polveri presenti superi i limiti tollerati devono essere forniti ed utilizzati indumenti di lavoro e DPI idonei alle attività ed eventualmente, ove richiesto, il personale interessato deve essere sottoposto a sorveglianza sanitaria
- Tutti gli addetti devono fare uso dell'elmetto di protezione personale (Allegato VIII del D.lgs. n.81/08 come modificato dal D.lgs n.106/09)
- Le lavorazioni che devono essere svolte in ambiente insalubre (corsi d'acqua, canalizzazioni, ecc.) devono essere preceduti da una ricognizione tesa ad evidenziare possibili focolai di infezione da microrganismi; se del caso, con il parere del medico competente dovranno essere utilizzati i DPI appropriati (Art. 77 del D.lgs. n.81/08 come modificato dal D.lgs n.106/09)
- Utilizzare sempre i dispositivi di protezione individuali previsti (Art. 75-78 del D.lgs. n.81/08 come modificato dal D.lgs n.106/09)
- Verificare l'uso costante dei DPI da parte di tutto il personale operante (Art. 77 del D.lgs. n.81/08 come modificato dal D.lgs n.106/09)

• **DPI**

In funzione dei rischi evidenziati saranno utilizzati obbligatoriamente i seguenti DPI, di cui è riportata la descrizione ed i riferimenti normativi:

RISCHI EVIDENZIATI	DPI	DESCRIZIONE	RIF.NORMATIVO
Caduta di materiale/attrezzi dall'alto	Casco Protettivo 	Dispositivo utile a proteggere il lavoratore dal rischio di offesa al capo per caduta di materiale dall'alto o comunque per contatti con elementi pericolosi	Art 75 - 77 - 78, Allegato VIII - punti 3, 4 n.1 del D.lgs. n.81/08 come modificato dal D.lgs n.106/09 UNI EN 397(2001) <i>Elmetti di protezione</i>
Investimento	Indumenti alta visibilità 	Fluorescente con bande rifrangenti, composto da pantalone e giacca ad alta visibilità	Art 75 - 77 - 78, Allegato VIII-punti 3, 4 n.7 del D.lgs. n.81/08 come modificato dal D.lgs n.106/09 UNI EN 340-471 (2004) <i>Indumenti di protezione - Requisiti generali.</i> <i>Indumenti di segnalazione ad alta visibilità per uso professionale - Metodi di prova e requisiti.</i>

<p>Scivolamenti e cadute a livello</p>	<p>Stivali antinfortunistici</p> 	<p>Puntale rinforzato in acciaio contro schiacciamento/abrasioni/perforazione/ferite degli arti inferiori e suola antiscivolo e per salvaguardare la caviglia da distorsioni</p>	<p>Art 75 - 77 - 78, Allegato VIII - punti 3, 4 n.6 del D.lgs. n.81/08 come modificato dal D.lgs n.106/09 UNI EN ISO 20344 (2008) <i>Dispositivi di protezione individuale - Metodi di prova per calzature</i></p>
<p>Punture, tagli e abrasioni</p>	<p>Guanti in crosta</p> 	<p>Da utilizzare nei luoghi di lavoro caratterizzati dalla presenza di materiali e/o attrezzi che possono causare fenomeni di abrasione/taglio/perforazione delle mani</p>	<p>Art 75 - 77 - 78, Allegato VIII - punti 3, 4 n.5 del D.lgs. n.81/08 come modificato dal D.lgs n.106/09 UNI EN 388 (2004) <i>Guanti di protezione contro rischi meccanici</i></p>
<p>Inalazione di polveri e fibre</p>	<p>Mascherina antipolvere FFP2</p> 	<p>Mascherina per la protezione di polveri a media tossicità, fibre e aerosol a base acquosa di materiale particellare $\geq 0,02$ micron.</p>	<p>Art 75 - 77 - 78 , Allegato VIII-punto 3, 4 n.4 del D.lgs. n.81/08 come modificato dal D.lgs n.106/09 UNI EN 149 (2003) <i>Apparecchi di protezione delle vie respiratorie - Semimaschera filtrante contro particelle - Requisiti, prove, marcatura.</i></p>
<p>Rumore che supera i livelli consentiti</p>	<p>Tappi preformati</p> 	<p>In spugna di PVC, inseriti nel condotto auricolare assumono la forma dello stesso</p>	<p>Art 75 - 77 - 78, Allegato VIII - punti 3, 4 n.3 del D.lgs. n.81/08 come modificato dal D.lgs n.106/09 UNI EN 352-2 (2004) <i>Protettori dell'udito. Requisiti generali. Parte 2: Inserti</i></p>
<p>Annegamento</p>	<p>Giubbotto di salvataggio</p> 	<p>Dispositivo individuale di galleggiamento da indossare</p>	<p>Art 75 - 77 - 78, Allegato VIII -punti 3, 4 n.7 del D.lgs. n.81/08 come modificato dal D.lgs n.106/09 UNI EN ISO 12402 (06) <i>Dispositivi individuali di galleggiamento - Parte 1: Giubbotti di salvataggio per navi d'alto mare - Requisiti di sicurezza</i></p>

30. FASE DI LAVORO: SCAVO A SEZIONE OBBLIGATA ESEGUITO A MANO



Trattasi della esecuzione di piccoli scavi a sezione obbligata eseguiti manualmente mediante l'utilizzo di pala e piccone.

- **Macchine/Attrezzature**

Nella fase di lavoro oggetto della valutazione sono utilizzate le seguenti Attrezzature/Macchine:

- Attrezzi manuali di uso comune
- Piccone
- Pala

- **Valutazione e Classificazione dei Rischi**

Descrizione	Liv. Probabilità	Entità danno	Classe
Inalazione di polveri e fibre	Probabile	Modesto	Notevole
Elettrocuzione	Possibile	Significativo	Notevole
Infezione da microorganismi	Possibile	Significativo	Notevole
Seppellimento, sprofondamento	Possibile	Significativo	Notevole
Caduta nello scavo	Possibile	Significativo	Notevole
Scivolamenti, cadute a livello	Possibile	Modesto	Accettabile
Urti, colpi, impatti e compressioni	Possibile	Modesto	Accettabile

- **Interventi/Disposizioni/Procedure per ridurre i rischi**





A seguito della valutazione dei rischi sono riportati, in maniera non esaustiva, gli interventi/disposizioni/procedure volte a salvaguardare la sicurezza e la salute dei lavoratori:

- Attenersi alle misure generali di prevenzione nei confronti dei singoli rischi sopra individuati
- Prima di iniziare le attività deve essere effettuata una ricognizione dei luoghi di lavoro al fine di individuare l'eventuale esistenza di linee elettriche interrato e stabilire le idonee precauzioni per evitare possibili contatti diretti o indiretti con elementi in tensione
- I percorsi e la profondità delle linee interrate o in cunicolo in tensione devono essere rilevati e segnalati in superficie quando interessano direttamente la zona di lavoro
- Devono essere formulate apposite e dettagliate istruzioni scritte per i preposti e gli addetti ai lavori in prossimità di linee elettriche
- Qualora accadano situazioni che possono comportare la caduta da un piano di lavoro ad un altro posto a quota inferiore, i lati accessibili dello scavo e/o del rilevato devono essere protetti con appositi parapetti
- Durante i lavori di scavo il terreno viene armato o consolidato in presenza del rischio di frane o scoscendimenti (Art.118 del D.lgs. n.81/08 come modificato dal D.lgs n.106/09)
- Durante i lavori di scavo deve essere vietata la sosta ed il passaggio dei non addetti ai lavori
- I percorsi per la movimentazione dei carichi e il dislocamento dei depositi, durante le operazioni di scavo e movimenti di terra, devono essere scelti in modo

- da evitare interferenze con zone in cui si trovano persone
- Lo scavo deve essere circondato da un parapetto normale o coperto con solide coperture (Art.118 del D.lgs. n.81/08 come modificato dal D.lgs n.106/09)
- Le pareti dei fronti di attacco degli scavi devono essere tenute con una inclinazione o un tracciato tali, in relazione alla natura del terreno, da impedire franamenti (Art.118 del D.lgs. n.81/08 come modificato dal D.lgs n.106/09)
- Prima delle operazioni di scavo verrà verificata con la D.L. la consistenza e la stabilità del terreno, stabilendo così la tratta di scavo possibile in funzione di tali parametri (Art.118 del D.lgs. n.81/08 come modificato dal D.lgs n.106/09)
- I depositi di materiali non dovranno essere costituiti presso il ciglio dello scavo
- Utilizzare sempre i dispositivi di protezione individuali previsti (Art.75-78 del D.lgs. n.81/08 come modificato dal D.lgs n.106/09)
- Verificare l'uso costante dei DPI da parte di tutto il personale operante (Art.77 del D.lgs. n.81/08 come modificato dal D.lgs n.106/09)

• **DPI**

In funzione dei rischi evidenziati saranno utilizzati obbligatoriamente i seguenti DPI, di cui è riportata la descrizione ed i riferimenti normativi:

RISCHI EVIDENZIATI	DPI	DESCRIZIONE	RIF.NORMATIVO
Caduta di materiale/attrezzi dall'alto	Casco Protettivo 	Dispositivo utile a proteggere il lavoratore dal rischio di offesa al capo per caduta di materiale dall'alto o comunque per contatti con elementi pericolosi	Art 75 - 77 - 78, Allegato VIII - punti 3, 4 n.1 del D.lgs. n.81/08 come modificato dal D.lgs n.106/09 UNI EN 397(2001) <i>Elmetti di protezione</i>
Polveri e detriti durante le lavorazioni	Tuta di protezione 	Tuta da lavoro da indossare per evitare che la polvere venga a contatto con la pelle	Art 75 - 77 - 78, Allegato VIII-punti 3, 4 n.7 del D.lgs. n.81/08 come modificato dal D.lgs n.106/09 UNI EN 340 (2004) <i>Indumenti di protezione. Requisiti generali</i>
Scivolamenti e cadute a livello	Stivali antinfortunistici 	Puntale rinforzato in acciaio contro schiacciamento/abrasioni/perforazione/ferite degli arti inferiori e suola antiscivolo e per salvaguardare la caviglia da distorsioni	Art 75 - 77 - 78, Allegato VIII - punti 3, 4 n.6 del D.lgs. n.81/08 come modificato dal D.lgs n.106/09 UNI EN ISO 20344 (2008) <i>Dispositivi di protezione individuale - Metodi di prova per calzature</i>
Punture, tagli e abrasioni	Guanti in crosta 	Da utilizzare nei luoghi di lavoro caratterizzati dalla presenza di materiali e/o attrezzi che possono causare fenomeni di abrasione/taglio/perforazione delle mani	Art 75 - 77 - 78, Allegato VIII - punti 3, 4 n.5 del D.lgs. n.81/08 come modificato dal D.lgs n.106/09 UNI EN 388 (2004) <i>Guanti di protezione</i>

			<i>contro rischi meccanici</i>
Inalazione di polveri e fibre	<p>Mascherina antipolvere FFP2</p> 	<p>Mascherina per la protezione di polveri a media tossicità, fibre e aerosol a base acquosa di materiale particellare $\geq 0,02$ micron.</p>	<p>Art 75 - 77 - 78 , Allegato VIII-punto 3, 4 n.4 del D.lgs. n.81/08 come modificato dal D.lgs n.106/09 UNI EN 149 (2003) <i>Apparecchi di protezione delle vie respiratorie - Semimaschera filtrante contro particelle - Requisiti, prove, marcatura.</i></p>
Proiezione di materiali	<p>Occhiali di protezione</p> 	<p>Con lente unica panoramica in policarbonato trattati anti graffio, con protezione laterale</p>	<p>Art 75 - 77 - 78, Allegato VIII-punto 3, 4 n.2 del D.lgs. n.81/08 come modificato dal D.lgs n.106/09 UNI EN 166 (2004) <i>Protezione personale degli occhi - Specifiche.</i></p>

PROTEZIONE COLLETTIVA: SEGNALETICA DI SICUREZZA

La segnaletica di sicurezza sul luogo di lavoro, riferita ad una macchina/attrezzatura, ad una attività o ad una determinata situazione, fornisce una indicazione o una prescrizione concernente la sicurezza e/o la salute sul luogo di lavoro ed utilizza, a seconda dei casi, un cartello, un colore, un segnale luminoso o acustico, una comunicazione verbale o un segnale gestuale. Scopo della segnaletica di sicurezza è quello di attirare in modo rapido e facilmente comprensibile l'attenzione su oggetti e situazioni che possono provocare determinati pericoli, ed in particolare:

- Vietare comportamenti pericolosi;
- Avvertire di un rischio o di un pericolo le persone esposte;
- Fornire indicazioni relativi alle uscite di sicurezza e ai mezzi di soccorso o di salvataggio;
- Prescrivere comportamenti sicuri ai fini della sicurezza;
- Indicare ulteriori elementi di prevenzione e sicurezza.

MODALITA' DI SEGNALAZIONE

Le modalità di utilizzo dei segnali, la propria intercambiabilità, la loro contestualizzazione sono disciplinate dal Testo Unico in due allegati appositi: **Allegato XXIV** "Prescrizioni generali per la segnaletica di sicurezza" e **Allegato XXV** "Prescrizioni generali per i cartelli segnaletici" del D.Lgs 81/08 come modificato dal D.Lgs.106/09

SEGNALAZIONE PERMANENTE

- quando si riferisce a un divieto, un avvertimento o un obbligo, o serve ad indicare l'ubicazione e ad identificare i mezzi di salvataggio o di pronto soccorso deve essere costituita da cartelli
- quando è destinata ad indicare l'ubicazione, ad identificare i materiali e le attrezzature antincendio o quando si riferisce a rischi di urto contro ostacoli e di caduta delle persone deve essere costituita da cartelli o da un colore di sicurezza
- quando destinata ad indicare le vie di circolazione deve essere costituita da cartelli o da un colore di sicurezza
- quando destinata ad indicare le vie di circolazione deve essere costituita da un colore di sicurezza
- quando è apposta su contenitori e tubazioni deve essere del tipo previsto dalla legge

SEGNALAZIONE OCCASIONALE

- la segnaletica di pericolo, la chiamata di persone per un'azione specifica e lo sgombero urgente devono essere fatti tenendo conto del principio di intercambiabilità per mezzo di segnali luminosi, acustici o attraverso la comunicazione verbale
- la guida delle persone che effettuano manovre implicanti un rischio o un pericolo deve essere fatta per mezzo di segnali gestuali o comunicazioni verbali.

La segnaletica per essere efficace deve dare un messaggio rapido e facilmente interpretabile e per questo motivo deve osservare oltre la normativa, anche alcune regole specifiche, quali:

- evitare la disposizione ravvicinata di un numero di cartelli eccessivo, al fine di favorire l'individuazione e la comprensione del messaggio
- non utilizzare contemporaneamente segnali che possono generare confusione tra di loro
- rendere visibile la segnaletica da tutte le posizioni ritenute critiche rispetto al messaggio che si vuole fornire
- effettuare la corretta manutenzione dei segnali e la regolare pulizia
- nel caso di segnalazioni che richiedono fonti di energia, assicurarsi che questa sia mantenuta anche in caso di guasto all'impianto elettrico
- in caso di cattiva illuminazione naturale utilizzare colori fosforescenti, materiali riflettenti o illuminazione artificiale
- rimuovere il cartello quando non sussiste più la situazione che ne giustificava la presenza

PROTEZIONE COLLETTIVA: SEGNALETICA GESTUALE

Il segnale gestuale è una particolare forma di comunicazione che usa braccia e mani per impartire istruzioni a distanza a persone che effettuano manovre. Il D.Lgs n. 81/08 (Testo Unico Sicurezza) ha codificato alcuni segnali gestuali di uso comune in una serie di istruzioni ben precise. Questi segnali possono essere impiegati in ambito edile, industriale, agricolo e nei contesti più diversi perché rappresentano istruzioni di tipo generale (avanza, ferma, alza, abbassa, pericolo, etc.).

MODALITA' DI SEGNALEZIONE

La segnaletica gestuale è disciplinata dalle prescrizioni dell' *Allegato XXXII del D.Lgs 81/08*.

Proprietà intrinseche

- Un segnale gestuale deve essere preciso, semplice, ampio, facile da eseguire e da comprendere e nettamente distinto da un altro segnale gestuale
- L'impiego contemporaneo delle due braccia deve farsi in modo simmetrico e per un singolo segnale gestuale
- I gesti impiegati, nel rispetto delle caratteristiche sopra indicate, potranno variare leggermente o essere più particolareggiati rispetto alle figurazioni prestabile, purché il significato e la comprensione siano per lo meno equivalenti.

Regole particolari d'impiego

- la persona che emette i segnali, detta "*segnalatore*", impartisce, per mezzo di segnali gestuali, le istruzioni di manovra al destinatario dei segnali, detto "*operatore*"
- il segnalatore deve essere in condizioni di seguire con gli occhi la totalità delle manovre, senza essere esposto a rischi a causa di esse
- il segnalatore deve rivolgere la propria attenzione esclusivamente al comando delle manovre e alla sicurezza dei lavoratori che si trovano nelle vicinanze
- se non sono soddisfatte le condizioni suddette, occorrerà prevedere uno o più segnalatori ausiliari
- quando l'operatore non può eseguire con le dovute garanzie di sicurezza gli ordini ricevuti, deve sospendere la manovra in corso e chiedere nuove istruzioni
- Accessori della segnalazione gestuale:
 3. il segnalatore deve essere individuato agevolmente dall'operatore
 4. il segnalatore deve indossare o impugnare uno o più elementi di riconoscimento adatti, come giubbotto, casco, manicotti, bracciali, palette
 5. gli elementi di riconoscimento sono di colore vivo, preferibilmente unico, e riservato esclusivamente al segnalatore

- L' *Allegato XXXII del D.Lgs 81/08* illustra graficamente una serie dei gesti convenzionali relativi a:
- gesti generali (inizio, alt, fine)
 - movimenti verticali (sollevare, abbassare, distanza verticale)
 - movimenti orizzontali (avanzare, retrocedere, a destra, a sinistra, distanza orizzontale)
 - pericolo (pericolo, movimento rapido, movimento lento)

Gli addetti ai lavori devono essere adeguatamente formati e informati sul corretto utilizzo e sul significato dei segnali gestuali, in quanto le comunicazioni tramite segnali gestuali risultano efficaci se il segnalatore - ovvero colui che emette il segnale - e l'operatore - cioè chi riceve le istruzioni - conoscono perfettamente il significato operativo di ogni singolo comando.

31. FASE DI LAVORO: SMANTELLAMENTO CANTIERE E PULIZIA FINALE



Terminati i lavori, il cantiere viene smobilizzato, in particolare vengono rimossi ed allontanati gli elementi di recinzione e di delimitazione provvisoria di cantiere, gli arredi e la segnaletica utilizzata, dopo si procede alla pulizia finale dell'area.

- **Macchine/Attrezzature**

Nella fase di lavoro oggetto della valutazione sono utilizzate le seguenti Attrezzature/Macchine:

- Attrezzi d'uso comune: mazza, piccone, martello, pinze, tenaglie
- Utensili elettrici portatili
- Autocarro

- **Valutazione e Classificazione dei Rischi**

Descrizione	Liv. Probabilità	Entità danno	Classe
Caduta attrezzature/materiali	Probabile	Significativo	Notevole
Caduta dall'alto	Probabile	Significativo	Notevole
Elettrocuzione (per contatti diretti e/o indiretti)	Possibile	Significativo	Notevole
Movimentazione manuale dei carichi	Possibile	Significativo	Notevole
Esposizione a rumore	Possibile	Significativo	Notevole
Scivolamenti/cadute in piano	Possibile	Modesto	Accettabile
Inalazione di polveri e fibre	Possibile	Modesto	Accettabile
Tagli, abrasioni e schiacciamenti alle mani	Possibile	Modesto	Accettabile
Microclima (caldo-freddo)	Possibile	Modesto	Accettabile

- **Interventi/Disposizioni/Procedure per ridurre i rischi**

A seguito della valutazione dei rischi sono riportati, in maniera non esaustiva, gli interventi/disposizioni/procedure volte a salvaguardare la sicurezza e la salute dei lavoratori:

- Attenersi alle misure generali di prevenzione nei confronti dei singoli rischi sopra individuati
- Delimitare la zona interessata dalle operazioni, se tale zona è nell'immediata vicinanza della sede stradale, predisporre la necessaria segnaletica stradale, attenendosi alle norme del codice della strada e al regolamento d'attuazione
- Verificare la presenza di eventuali linee elettriche interrato prima di iniziare





l'intervento



- Effettuare un controllo sulle modalità di imbraco del carico
- Durante le fasi di carico/scarico vietare l'avvicinamento del personale e di terzi, mediante avvisi e sbarramenti
- Controllare la portata dei mezzi per non sovraccargarli
- Prestare particolare attenzione nelle fasi di smantellamento del cantiere che richiedano interventi in quota (scale, ponti su ruote, autocestelli, ecc) (Art 111-115 del D.lgs. n.81/08 come modificato dal D.lgs n.106/09)
- Fare uso di cinture di sicurezza nel caso in cui il personale non risulti assicurato in altro modo contro al rischio di caduta dall'alto (Art 111 - 115 del D.lgs. n.81/08 come modificato dal D.lgs n.106/09)
- I percorsi pedonali interni al cantiere devono sempre essere mantenuti sgombri da attrezzature, materiali, macerie o altro capace di ostacolare il cammino degli operatori
- Impartire agli addetti le necessarie informazioni per la corretta movimentazione di carichi pesanti o ingombranti (Art. 168 del D.lgs. n.81/08 come modificato dal D.lgs n.106/09)
- Rispettare le istruzioni ricevute per un'esatta e corretta posizione da assumere nella movimentazione dei carichi (Art. 168 del D.lgs. n.81/08 come modificato dal D.lgs n.106/09)
- Prima di movimentare a mano gli elementi valutare il loro peso e la loro dimensione ed individuare il modo più indicato per afferrarli, alzati e spostali senza affaticare la schiena (Art. 168 del D.lgs. n.81/08 come modificato dal D.lgs n.106/09)
- Per carichi pesanti o ingombranti la massa va movimentata con l'intervento di più persone al fine di ripartire e diminuire lo sforzo (Art. 168 del D.lgs. n.81/08 come modificato dal D.lgs n.106/09)
- Limitare il più possibile la movimentazione manuale dei carichi facendo uso di attrezzature di sollevamento
- Nella movimentazione manuale, posizionare bene i piedi ed utilizzare le gambe per il sollevamento mantenendo sempre la schiena ben eretta
- Durante la movimentazione manuale di carichi pesanti ai lavoratori usare appositi attrezzi manuali per evitare lo schiacciamento con le funi, con il materiale e con le strutture circostanti
- I lavoratori della fase coordinata non devono avvicinarsi alla zona di trasporto materiali pesanti finché la stessa non sarà terminata
- Fare uso di abbigliamento adeguato nei periodi freddi
- Evitare, per quanto possibile, esposizioni dirette e prolungate al sole
- Controllare periodicamente lo stato di efficienza degli utensili e delle attrezzature in dotazione individuale
- Evitare l'utilizzo di martelli, picconi, pale e, in genere, attrezzi muniti di manico o d'impugnatura se tali parti sono deteriorate, spezzate o scheggiate o non siano ben fissate all'attrezzo stesso
- Rimuovere le sbavature della testa di battuta degli utensili (es. scalpelli) per evitare la proiezione di schegge
- Utilizzare sempre l'apposita borsa porta attrezzi
- Utilizzare l'utensile o l'attrezzo solamente per l'uso a cui è destinato e nel modo più appropriato
- Non appoggiare cacciaviti, pinze, forbici o altri attrezzi in posizione di equilibrio instabile
- Riporre entro le apposite custodie, quando non utilizzati, gli attrezzi affilati o appuntiti (asce, roncole, accette, ecc.)
- Gli utensili elettrici dovranno essere provvisti di doppio isolamento, riconoscibile dal simbolo del doppio quadrato (Art 80 del D.lgs. n.81/08 come modificato dal D.lgs n.106/09)
- Gli utensili elettrici portatili provvisti di doppio isolamento elettrico non dovranno essere collegati all'impianto di terra (Art 80 del D.lgs. n.81/08 come modificato dal D.lgs n.106/09)

- Per l'uso degli utensili elettrici portatili saranno osservate le ore di silenzio imposte dai regolamenti locali
- Evitare il contatto del corpo con elementi taglienti o pungenti o comunque capaci di procurare lesioni
- Tutti gli organi lavoratori delle apparecchiature devono essere protetti contro i contatti accidentali
- Le vie d'accesso al cantiere e quelle corrispondenti ai percorsi interni devono essere illuminate secondo le necessità diurne e notturne
- Attuare gli interventi tecnici, organizzativi e procedurali concretamente attuabili al fine di ridurre al minimo i rischi derivanti dall'esposizione al rumore (Art 192 del D.lgs. n.81/08 come modificato dal D.lgs n.106/09)
- Utilizzare sempre i dispositivi di protezione individuali previsti (Art.75-78 del D.lgs. n.81/08 come modificato dal D.lgs n.106/09)
- Verificare l'uso costante dei D.P.I. da parte di tutto il personale operante (Art. 77 del D.lgs. n.81/08 come modificato dal D.lgs n.106/09)

• **DPI**

In funzione dei rischi evidenziati saranno utilizzati obbligatoriamente i seguenti DPI, di cui è riportata la descrizione ed i riferimenti normativi:

RISCHI EVIDENZIATI	DPI	DESCRIZIONE	RIF.NORMATIVO
Urti, colpi, impatti e compressioni	Casco Protettivo 	Dispositivo utile a proteggere il lavoratore dal rischio di offesa al capo per caduta di materiale dall'alto o comunque per contatti con elementi pericolosi	Art 75 - 77 - 78 , Allegato VIII - punti 3, 4 n.1 del D.lgs. n.81/08 come modificato dal D.lgs n.106/09 UNI EN 397(2001) <i>Elmetti di protezione</i>
Polveri e detriti durante le lavorazioni	Tuta di protezione 	Da utilizzare nei luoghi di lavoro caratterizzati dalla presenza di materiali e/o attrezzi che possono causare fenomeni di abrasione /taglio/ perforazione	Art 75 - 77 - 78, Allegato VIII - punti 3, 4 n.7 del D.lgs. n.81/08 come modificato dal D.lgs n.106/09 UNI EN 340(2004) <i>Indumenti di protezione. Requisiti generali</i>
Lesioni per caduta di materiali movimentati	Scarpe antinfortunistiche 	Puntale rinforzato in acciaio contro schiacciamento/abrasioni/ perforazione/ferite degli arti inferiori e suola antiscivolo e per salvaguardare la caviglia da distorsioni	Art 75 - 77 - 78, Allegato VIII - punti 3, 4 n.6 del D.lgs. n.81/08 come modificato dal D.lgs n.106/09 UNI EN ISO 20344 (2008) <i>Dispositivi di protezione individuale - Metodi di prova per calzature</i>
Punture, tagli e abrasioni	Guanti in crosta 	Da utilizzare nei luoghi di lavoro caratterizzati dalla presenza di materiali e/o attrezzi che possono causare fenomeni di abrasione/taglio/	Art 75 - 77 - 78, Allegato VIII - punti 3, 4 n.5 del D.lgs. n.81/08 come modificato dal D.lgs n.106/09 UNI EN 388 (2004)

		perforazione delle mani	<i>Guanti di protezione contro rischi meccanici</i>
Inalazione di polveri e fibre	Mascherina antipolvere FFP2 	Mascherina per la protezione di polveri a media tossicità, fibre e aerosol a base acquosa di materiale particellare >= 0,02 micron.	Art 75 - 77 - 78 , Allegato VIII-punto 3, 4 n.4 del D.lgs. n.81/08 come modificato dal D.lgs n.106/09 UNI EN 149 (2003) <i>Apparecchi di protezione delle vie respiratorie - Semimaschera filtrante contro particelle - Requisiti, prove, marcatura.</i>
Rumore che supera i livelli consentiti	Tappi preformati 	In spugna di PVC, inseriti nel condotto auricolare assumono la forma dello stesso	Art 75 - 77 - 78, Allegato VIII - punti 3, 4 n.3 del D.lgs. n.81/08 come modificato dal D.lgs n.106/09 UNI EN 352-2 (2004) <i>Protettori dell'udito. Requisiti generali. Parte 2: Inserti</i>

32. FASE DI LAVORO: SMONTAGGIO MACCHINE DI CANTIERE



Terminati i lavori, il cantiere viene smobilizzato e le attrezzature vengono inviate presso il magazzino deposito dell'impresa per la loro manutenzione e ricovero in attesa di nuovo impiego. Vengono quindi smontate le postazioni di lavoro fisse (banco del ferraiole, betoniera, molazza, ecc.).

• **Macchine/Attrezzature**

Nella fase di lavoro oggetto della valutazione sono utilizzate le seguenti Attrezzature/Macchine:

- Attrezzi d'uso comune: mazza, piccone, martello, pinze, tenaglie
- Autocarro
- Autogrù
- Utensili elettrici portatili

• **Opere Provvisionali**

Nella fase di lavoro oggetto della valutazione sono utilizzate le seguenti opere provvisionali:

- Scale
- Ponti su ruote

• Valutazione e Classificazione dei Rischi

Descrizione	Liv. Probabilità	Entità danno	Classe
Caduta attrezzature/materiali	Probabile	Significativo	Notevole
Caduta dall'alto	Probabile	Significativo	Notevole
Elettrocuzione (per contatti diretti e/o indiretti)	Possibile	Significativo	Notevole

Movimentazione manuale dei carichi	Possibile	Significativo	Notevole
Rumore	Possibile	Significativo	Notevole
Scivolamenti/cadute in piano	Possibile	Modesto	Accettabile
Tagli, abrasioni, schiacciamenti alle mani	Possibile	Modesto	Accettabile
Microclima (caldo-freddo)	Possibile	Modesto	Accettabile

• **Interventi/Disposizioni/Procedure per ridurre i rischi**

A seguito della valutazione dei rischi sono riportati, in maniera non esaustiva, gli interventi/disposizioni/procedure volte a salvaguardare la sicurezza e la salute dei lavoratori:




- Attenersi alle misure generali di prevenzione nei confronti dei singoli rischi sopra individuati
- Attenersi scrupolosamente alle procedure di movimentazione dei carichi mediante l'autogru o l'autocarro con gru
- Impartire istruzioni in merito alle priorità di smontaggio, ai sistemi di stoccaggio, accatastamento e conservazione degli elementi rimossi
- Prevedere la presenza a terra di due operatori che daranno i segnali convenuti all'autista
- Accertarsi che non vi siano persone non autorizzate nell'area interessata alla movimentazione
- Accertarsi della stabilità dell'area di accesso e di sosta della autogru
- Accertarsi che venga utilizzato il sistema di stabilizzazione dell'automezzo preposto
- Predisporre adeguati percorsi per i mezzi e segnalare la zona interessata all'operazione
- I percorsi non devono avere pendenze eccessive
- Le vie d'accesso al cantiere e quelle corrispondenti ai percorsi interni devono essere illuminate secondo le necessità diurne e notturne
- Prestare particolare attenzione nelle fasi di smantellamento del cantiere che richiedano interventi in quota (scale, ponti su ruote, autocestelli, ecc) (Art 111-115 del D.lgs. n.81/08 come modificato dal D.lgs n.106/09)
- Impartire agli addetti le necessarie informazioni per la corretta movimentazione di carichi pesanti o ingombranti (Art. 168 del D.lgs. n.81/08 come modificato dal D.lgs n.106/09)
- Rispettare le istruzioni ricevute per un'esatta e corretta posizione da assumere nella movimentazione dei carichi (Art. 168 del D.lgs. n.81/08 come modificato dal D.lgs n.106/09)
- Prima di movimentare a mano gli elementi valutare il loro peso e la loro dimensione ed individuare il modo più indicato per afferrarli, alzati e spostali senza affaticare la schiena (Art. 168 del D.lgs. n.81/08 come modificato dal D.lgs n.106/09)
- Per carichi pesanti o ingombranti la massa va movimentata con l'intervento di più persone al fine di ripartire e diminuire lo sforzo (Art. 168 del D.lgs. n.81/08 come modificato dal D.lgs n.106/09)
- Verificare l'efficacia del dispositivo che impedisce l'apertura della scala doppia oltre il limite di sicurezza
- Il trabattello deve essere utilizzato secondo le indicazioni fornite dal costruttore da portare a conoscenza dei lavoratori
- Predisporre sistemi di sostegno nella fase transitoria di smontaggio
- Verificare periodicamente le condizioni degli attrezzi con particolare riguardo alla solidità degli attacchi dei manici di legno agli elementi metallici. Attenersi alle istruzioni ricevute in merito alle priorità di smontaggio
- Tenersi a distanza di sicurezza dai mezzi operativi in movimento
- Prestare attenzione alle segnalazioni acustiche o luminose e alla segnaletica di



sicurezza

- Rispettare i percorsi indicati
- Le imbracature dei carichi sollevati devono essere eseguite correttamente
- Nel sollevamento dei materiali seguire le norme di sicurezza
- Nella guida dell'elemento in sospensione si devono usare sistemi che consentano di operare a distanza di sicurezza (funi, aste, ecc.)
- La scala deve poggiare su base stabile e piana
- Usare la scala doppia completamente aperta
- Non lasciare attrezzi o materiali sul piano di appoggio della scala doppia
- Non spostare il trabattello con sopra persone o materiale (Art. 140 del D.lgs. n.81/08 come modificato dal D.lgs n.106/09)
- Attuare gli interventi tecnici, organizzativi e procedurali concretamente attuabili al fine di ridurre al minimo i rischi derivanti dall'esposizione al rumore (Art 192 del D.lgs. n.81/08 come modificato dal D.lgs n.106/09)
- Utilizzare sempre i dispositivi di protezione individuali previsti (Art.75-78 del D.lgs. n.81/08 come modificato dal D.lgs n.106/09)
- Verificare l'uso costante dei DPI da parte di tutto il personale operante (Art. 77 del D.lgs. n.81/08 come modificato dal D.lgs n.106/09)

• **DPI**

In funzione dei rischi evidenziati saranno utilizzati obbligatoriamente i seguenti DPI, di cui è riportata la descrizione ed i riferimenti normativi:

RISCHI EVIDENZIATI	DPI	DESCRIZIONE	RIF.NORMATIVO
Urti, colpi, impatti e compressioni	Casco Protettivo 	Dispositivo utile a proteggere il lavoratore dal rischio di offesa al capo per caduta di materiale dall'alto o comunque per contatti con elementi pericolosi	Art 75 - 77 - 78 , Allegato VIII - punti 3, 4 n.1 del D.lgs. n.81/08 come modificato dal D.lgs n.106/09 UNI EN 397(2001) <i>Elmetti di protezione</i>
Polveri e detriti durante le lavorazioni	Tuta di protezione 	Da utilizzare nei luoghi di lavoro caratterizzati dalla presenza di materiali e/o attrezzi che possono causare fenomeni di abrasione /taglio/ perforazione	Art 75 - 77 - 78, Allegato VIII - punti 3, 4 n.7 del D.lgs. n.81/08 come modificato dal D.lgs n.106/09 UNI EN 340(2004) <i>Indumenti di protezione. Requisiti generali</i>
Lesioni per caduta di materiali movimentati	Scarpe antinfortunistiche 	Puntale rinforzato in acciaio contro schiacciamento/abrasioni/ perforazione/ferite degli arti inferiori e suola antiscivolo e per salvaguardare la caviglia da distorsioni	Art 75 - 77 - 78, Allegato VIII - punti 3, 4 n.6 del D.lgs. n.81/08 come modificato dal D.lgs n.106/09 UNI EN ISO 20344 (2008) <i>Dispositivi di protezione individuale - Metodi di prova per calzature</i>
Punture, tagli e abrasioni	Guanti in crosta	Da utilizzare nei luoghi di lavoro caratterizzati dalla presenza di materiali e/o attrezzi che possono	Art 75 - 77 - 78, Allegato VIII - punti 3, 4 n.5 del D.lgs. n.81/08 come modificato dal D.lgs

		causare fenomeni di abrasione/taglio/perforazione delle mani	n.106/09 UNI EN 388 (2004) <i>Guanti di protezione contro rischi meccanici</i>
Rumore che supera i livelli consentiti	Tappi preformati 	In spugna di PVC, inseriti nel condotto auricolare assumono la forma dello stesso	Art 75 - 77 - 78, Allegato VIII - punti 3, 4 n.3 del D.lgs. n.81/08 come modificato dal D.lgs n.106/09 UNI EN 352-2 (2004) <i>Protettori dell'udito. Requisiti generali. Parte 2: Inserti</i>

33. FASE DI LAVORO: SMONTAGGIO DEI PONTEGGI



Lo smontaggio dei ponteggi prevede le seguenti operazioni:

- delimitazione e regolamentazione dell'area di smontaggio
- smontaggio ponteggio
- allontanamento componenti, mezzi e sistemazione finale.

• **Macchine/Attrezzature**

Nella fase di lavoro oggetto della valutazione sono utilizzate le seguenti Attrezzature/Macchine:

- Utensili manuali d'uso comune (martello, pinze, tenaglie, chiavi di serraggio, ecc.)
- Autogrù
- Autocarro
- Argano a mano
- Valutazione e Classificazione dei Rischi

Descrizione	Liv. Probabilità	Entità danno	Classe
Cadute dall'alto durante lo smontaggio degli elementi del ponteggio	Probabile	Significativo	Notevole
Caduta dall'alto durante le operazioni di allontanamento del carico	Probabile	Significativo	Notevole
Caduta di materiali o parti di ponteggio	Possibile	Significativo	Notevole
Caduta durante la discesa o la salita all'interno del ponteggio	Possibile	Significativo	Notevole
Caduta degli addetti per errato smontaggio del ponteggio	Possibile	Significativo	Notevole
Movimentazione manuale dei carichi	Possibile	Significativo	Notevole
Tagli, abrasioni, schiacciamenti alle mani	Possibile	Modesto	Accettabile

• **Interventi/Disposizioni/Procedure per ridurre i rischi**

A seguito della valutazione dei rischi sono riportati, in maniera non esaustiva, gli interventi/disposizioni/procedure volte a salvaguardare la sicurezza e la salute dei lavoratori:

- Lo smontaggio dei ponteggi deve essere eseguito nel rispetto del D. Lgs. n.81/08 come modificato dal D.lgs n.106/09
- Lo smontaggio del ponteggio deve essere eseguito sotto la diretta sorveglianza di




un preposto ai lavori (Art.123 comma 1 del D.lgs. n.81/08 come modificato dal D.lgs n.106/09)

- Il personale addetto allo smontaggio del ponteggio deve obbligatoriamente essere formato (Art.136 comma 6 del D.lgs. n.81/08 come modificato dal D.lgs n.106/09)
- Gli addetti allo smontaggio devono operare su piani protetti da regolari parapetti o fare uso di cintura di sicurezza collegata a fune di trattenuta. La cintura di sicurezza deve essere del tipo con bretelle e cosciali. La fune di trattenuta non deve essere più lunga di 1,5 m
- Per potersi agganciare rapidamente a montanti e correnti del ponteggio, si raccomanda l'uso di appositi dispositivi collegati al moschettone della fune di trattenuta
- La fune alla quale dovesse essere necessario agganciarsi tramite il moschettone della fune di trattenuta, deve avere una resistenza di almeno 2000 kg e deve essere fissata ai montanti del ponteggio tramite morsetti od altri sistemi garantiti
- Le tavole d'impalcato devono sempre essere spostate operando dall'impalcato sottostante e utilizzando le protezioni anticaduta
- E' severamente vietato salire e scendere utilizzando i correnti dei ponteggi
- Utilizzare le apposite scalette fornite dal costruttore del ponteggio, complete di impalcati metallici e botole incernierate
- In alternativa utilizzare scale metalliche vincolate in sommità, posizionate con pendenza inferiore a 75° e sporgenti di almeno m 1,00 oltre il piano dell'impalcato
- L'addetto che riceve i carichi a terra deve allontanarsi dal punto di sollevamento e deve indossare il casco di protezione
- Assicurarsi della stabilità dei carichi prima di liberarli dalle imbracature
- La zona destinata al ricevimento degli elementi del ponteggio deve essere delimitata e vietata ai non addetti
- Tutta la zona adiacente il ponteggio in fase di smontaggio deve essere delimitata fino dal momento in cui vengono rimossi i sistemi di contenimento di eventuali corpi cadenti dall'alto (mantovane o parasassi) (Art.129 comma 3 del D.lgs. n.81/08 come modificato dal D.lgs n.106/09)
- Non sovraccaricare i piani di lavoro
- I morsetti devono essere sollevati all'interno di contenitori che garantiscano idonea resistenza contro il loro cedimento sotto il peso dei morsetti sollevati
- Gli addetti alle operazioni di smontaggio devono essere esperti e operare sotto la direzione di un preposto
- Lo smontaggio deve essere svolto secondo gli schemi forniti dal fabbricante o secondo il progetto firmato da ingegnere abilitato
- Gli ancoraggi devono essere rimossi parallelamente al proseguire delle operazioni di smontaggio
- Lo smontaggio deve proseguire in altezza con tutte le parti che lo compongono completamente assemblate e regolari
- Gli elementi metallici smontati devono essere calati a terra utilizzando apparecchi di sollevamento
- Gli elementi tubolari devono essere imbracati con doppia legatura mentre i pezzi speciali (giunti, spinotti) vanno calati a terra con una benna o cassone metallico
- L'operatore deve movimentare i componenti del ponteggio da smontare (telai, montanti, correnti, diagonali, impalcati) senza sporgersi dal bordo del ponteggio
- Durante lo svolgimento del lavoro in quota per lo smontaggio dei ponteggi, un preposto deve sempre sorvegliare le operazioni da una posizione che gli permetta di intervenire per prestare aiuto ad uno dei lavoratori che si dovesse trovarsi in difficoltà
- Durante le operazioni di smontaggio, gli utensili inutilizzati saranno tenuti attaccati ad apposite cinture
- Gli ancoraggi devono essere realizzati, secondo quanto previsto nel piano di montaggio uso e smontaggio e nel piano operativo di sicurezza e deve avvenire sotto la sorveglianza di un preposto

- Il sistema di accesso adottato deve consentire l'evacuazione in caso di pericolo imminente
- Il passaggio da un sistema di accesso a piattaforme, impalcati, passerelle e viceversa non deve comportare rischi ulteriori di caduta
- L'area sottostante il luogo di lavoro di smontaggio deve essere opportunamente segnalata ed interdetta al transito ed allo stazionamento, secondo la normativa vigente
- L'area sottostante il luogo di lavoro di smontaggio deve avere dimensioni adeguate al tipo di attività e non deve essere usata come deposito di materiali
- I lavoratori della fase coordinata non devono accedere nella zona sottostante i lavori in altezza
- I lavoratori addetti ai ponteggi sono tenuti a partecipare ai corsi di formazione
- Non sostare con più persone in uno stesso punto del ponteggio
- Evitare di correre o saltare sul ponteggio
- Non si deve gettare alcun oggetto o materiale dal ponteggio
- Utilizzare sempre i dispositivi di protezione individuali previsti (Art. 78 del D.lgs. n.81/08 come modificato dal D.lgs n.106/09)
- Verificare l'uso costante dei DPI da parte di tutto il personale operante (Art. 77 del D.lgs. n.81/08 come modificato dal D.lgs n.106/09)

• **DPI**

In funzione dei rischi evidenziati saranno utilizzati obbligatoriamente i seguenti DPI, di cui è riportata la descrizione ed i riferimenti normativi:

RISCHI EVIDENZIATI	DPI	DESCRIZIONE	RIF.NORMATIVO
Caduta di materiale ed elementi del ponteggio dall'alto	Casco Protettivo 	Dispositivo utile a proteggere il lavoratore dal rischio di offesa al capo per caduta di materiale dall'alto o comunque per contatti con elementi pericolosi	Art 75 - 77 - 78 , Allegato VIII - punti 3, 4 n.1 del D.lgs. n.81/08 come modificato dal D.lgs n.106/09 UNI EN 397(2001) <i>Elmetti di protezione</i>
Polveri e detriti durante le lavorazioni	Tuta di protezione 	Da utilizzare nei luoghi di lavoro caratterizzati dalla presenza di materiali e/o attrezzi che possono causare fenomeni di abrasione /taglio/ perforazione	Art 75 - 77 - 78, Allegato VIII - punti 3, 4 n.7 del D.lgs. n.81/08 come modificato dal D.lgs n.106/09 UNI EN 340(2004) <i>Indumenti di protezione. Requisiti generali</i>
Lesioni per caduta di materiali movimentati e/o per presenza di chiodi, ferri, ecc.	Scarpe antinfortunistiche 	Puntale rinforzato in acciaio contro schiacciamento/abrasioni/ perforazione/ferite degli arti inferiori e suola antiscivolo e per salvaguardare la caviglia da distorsioni	Art 75 - 77 - 78, Allegato VIII - punti 3, 4 n.6 del D.lgs. n.81/08 come modificato dal D.lgs n.106/09 UNI EN ISO 20344 (2008) <i>Dispositivi di protezione individuale - Metodi di prova per calzature</i>
Punture, tagli e abrasioni	Guanti in crosta	Da utilizzare nei luoghi di lavoro caratterizzati dalla presenza di materiali e/o	Art 75 - 77 - 78, Allegato VIII - punti 3, 4 n.5 del D.lgs. n.81/08

		attrezzi che possono causare fenomeni di abrasione/taglio/perforazione delle mani	come modificato dal D.lgs n.106/09 UNI EN 388 (2004) <i>Guanti di protezione contro rischi meccanici</i>
Caduta dall'alto	Imbracatura e cintura di sicurezza 	Cintura di sicurezza utilizzata in edilizia per la prevenzione da caduta di persone che lavorano in altezza su scale o ponteggi. Da utilizzare con cordino di sostegno	Art 75 - 77 - 78, Allegato VIII punti 3, 4 n.9 del D.lgs. n.81/08 come modificato dal D.lgs n.106/09 UNI EN 361/358 (2003) <i>Specifiche per dispositivi di protezione individuale contro le cadute dall'alto. Imbracature per il corpo</i>

34. FASE DI LAVORO: SPICCONATURA INTONACO ESTERNO



Trattasi della spicconatura parziale o totale di intonaci esterni previa installazione delle necessarie opere provvisionali e nell' allontanamento dei residui.

• **Macchine/Attrezzature**

Nella fase di lavoro oggetto della valutazione sono utilizzate le seguenti Attrezzature/Macchine:

- Martelletto elettrico
- Mazza e scalpello

• **Sostanze pericolose**

Nella fase di lavoro oggetto della valutazione sono utilizzate le seguenti Sostanze Pericolose :

- Polveri inerti

• **Opere Provvisionali**

Nella fase di lavoro oggetto della valutazione sono utilizzate le seguenti Opere Provvisionali :

- Ponteggio metallico
- Scale

• **Valutazione e Classificazione dei Rischi**

Descrizione	Liv. Probabilità	Entità danno	Classe
Rumore	Probabile	Modesto	Notevole
Inalazione di polveri e fibre	Possibile	Significativo	Notevole
Proiezione di schegge	Possibile	Significativo	Notevole
Caduta di materiale dall'alto	Possibile	Significativo	Notevole
Scivolamenti, cadute a livello	Possibile	Modesto	Accettabile
Urti, colpi, impatti e compressioni	Possibile	Modesto	Accettabile

• **Interventi/Disposizioni/Procedure per ridurre i rischi**

A seguito della valutazione dei rischi sono riportati, in maniera non esaustiva, gli interventi/disposizioni/procedure volte a salvaguardare la sicurezza e la salute dei lavoratori:

- Attenersi alle misure generali di prevenzione nei confronti dei singoli rischi sopra individuati
- Accertarsi della solidità dei ponteggi e predisporre le adeguate protezioni atte ad impedire sia la caduta accidentale dei lavoratori che quella del materiale
- Il materiale di demolizione non deve essere gettato dall'alto, ma va trasportato a terra con gru o arganello o convogliato in appositi canali (Art. 153 del D.lgs. n.81/08 come modificato dal D.lgs n.106/09)
- Il materiale di risulta deve essere successivamente raccolto e rimosso
- I canali di convogliamento dei materiali debbono essere realizzati in maniera che non si verifichino fuoriuscite di materiali e debbono terminare a non oltre 2 metri dal suolo (Art. 153 del D.lgs. n.81/08 come modificato dal D.lgs n.106/09)
- Durante lo scarico deve essere vietata la presenza di persone alla base dei canali di scarico (Art. 154 del D.lgs. n.81/08 come modificato dal D.lgs n.106/09)
- L'area che interessa la zona di caduta del materiale all'atto della demolizione deve essere opportunamente delimitata in modo da impedire che il materiale di risulta della demolizione possa investire o comunque colpire persone sia addette che non (Art 154 del D.lgs. n.81/08 come modificato dal D.lgs n.106/09)
- Durante i lavori di spicconatura deve essere assolutamente impedito il transito nelle zone di rischio (Art. 154 del D.lgs. n.81/08 come modificato dal D.lgs n.106/09)
- Durante l'utilizzo della mazza e dello scalpello occorre verificare che quest'ultimo sia sempre ben affilato e con la testa priva di ricalcature che possano dare luogo a schegge (Allegato VIII del D.lgs. n.81/08 come modificato dal D.lgs n.106/09)
- Prima di procedere alla demolizione, assicurarsi della assenza di parti elettriche in tensione (Art. 83 del D.lgs. n.81/08 come modificato dal D.lgs n.106/09)
- Attuare gli interventi tecnici, organizzativi e procedurali concretamente attuabili al fine di ridurre al minimo i rischi derivanti dall'esposizione al rumore (Art. 192 del D.lgs. n.81/08 come modificato dal D.lgs n.106/09)
- I lavori di spicconatura effettuati con l'ausilio di attrezzature rumorose o che comportino comunque produzione di rumore, devono essere eseguiti negli orari stabiliti e nel rispetto delle ore di silenzio imposte dai regolamenti locali (Art. 192 del D.lgs. n.81/08 come modificato dal D.lgs n.106/09)
- Utilizzare sempre i dispositivi di protezione individuali previsti (Art. 75-78 del D.lgs. n.81/08 come modificato dal D.lgs n.106/09)
- Verificare l'uso costante dei DPI da parte di tutto il personale operante (Art. 77 del D.lgs. n.81/08 come modificato dal D.lgs n.106/09)

• **DPI**

In funzione dei rischi evidenziati saranno utilizzati obbligatoriamente i seguenti DPI, di cui è riportata la descrizione ed i riferimenti normativi:

35. FASE DI LAVORO: TINTEGGIATURA DI PARETI E SOFFITTI INTERNI

Tinteggiatura di pareti, soffitti interni e simili con pittura lavabile o semilavabile.

In particolare si prevede:

- approvvigionamento materiali al piano di lavoro
- predisposizione opere provvisorie (se non già predisposte)
- stuccatura e levigatura del sottofondo (se necessario)
- applicazione di tinte date a mano o a spruzzo
- pulizia e movimentazione dei residui

• **Macchine/Attrezzature**

Nella fase di lavoro oggetto della valutazione sono utilizzate le seguenti Attrezzature/Macchine:



- Attrezzi manuali di uso comune
- Pennelli o rulli
- Pistola per verniciatura a spruzzo

• **Sostanze pericolose**

Nella fase di lavoro oggetto della valutazione sono utilizzate le seguenti Sostanze Pericolose :

- Pitture (per mano di finitura e di fondo)
- Stucchi
- Vernici (per trattamenti protettivi/decorativi)
- Polveri (durante la levigatura e stuccatura)

• **Opere Provvisoriale**

Nella fase di lavoro oggetto della valutazione sono utilizzate le seguenti Opere Provvisoriale :

- Ponte su cavalletti
- Scala doppia

• **Valutazione e Classificazione dei Rischi**

Descrizione	Liv. Probabilità	Entità danno	Classe
• Caduta dall'alto (dalle scale o cavalletti)	Possibile	Significativo	Notevole
• Inalazione di polveri e fibre	Possibile	Significativo	Notevole
• Scivolamenti e cadute in piano	Possibile	Modesto	Accettabile
• Movimentazione manuale dei carichi	Possibile	Modesto	Accettabile
• Getti e schizzi	Probabile	Lieve	Accettabile
• Ergonomia-Postura	Possibile	Modesto	Accettabile

• **Interventi/Disposizioni/Procedure per ridurre i rischi**

A seguito della valutazione dei rischi sono riportati, in maniera non esaustiva, gli interventi/disposizioni/procedure volte a salvaguardare la sicurezza e la salute dei lavoratori:



- Attenersi alle misure generali di prevenzione nei confronti dei singoli rischi sopra individuati
- Tutti i lavoratori devono essere adeguatamente informati e formati sulle corrette modalità di esecuzione delle attività e di utilizzo delle attrezzature (Art. 71 comma 7 lettera a) del D.lgs. n.81/08 come modificato dal D.lgs n.106/09)
- Attenersi scrupolosamente alle istruzioni riportate nelle schede di sicurezza dei prodotti impiegati
- Il datore di lavoro valuta i rischi per la salute dei lavoratori derivanti dalla presenza di agenti chimici ed attua le misure necessarie per eliminare o ridurre tali rischi (Art 223, 224, 225 del D.lgs. n.81/08 come modificato dal D.lgs n.106/09)
- Conoscere le caratteristiche delle sostanze utilizzate (es. infiammabilità, incompatibilità), nello specifico le concentrazioni, le modalità d'uso ed i tempi di contatto (Art 227, comma 1 del D.lgs. n.81/08 come modificato dal D.lgs n.106/09)
- Lavorando al di sopra della testa è indispensabile l'uso degli occhiali o paraocchi trasparenti (Allegato VIII del D.lgs. n.81/08 come modificato dal D.lgs n.106/09)
- Osservare una scrupolosa pulizia della persona ed in particolare delle mani prima dei pasti
- Eseguire il lavoro ad altezza non superiore a quella del petto; per altezze

- superiori si provveda a rialzare il ponte di servizio appena giunti a tale altezza
- Utilizzare il ponte su cavalletti rispettando altezza massima consentita (senza aggiunte di sovrastrutture), portata massima, e numero di persone ammesse contemporaneamente all'uso (Art. 139 del D.lgs. n.81/08 come modificato dal D.lgs n.106/09)
- La costruzione dei ponti su cavalletti deve risultare sempre appropriata anche quando, per l'esecuzione di lavori di finitura, il loro utilizzo è limitato nel tempo (lavoro di breve durata). I tavoloni da m. 4 di lunghezza devono poggiare sempre su tre cavalletti e devono essere almeno in numero di 4, ben accostati fra loro, fissati ai cavalletti e con la parte a sbalzo non eccedente i cm 20 (Allegato XVIII punto 2.2.2 del D.lgs. n.81/08 come modificato dal D.lgs n.106/09)
- Impartire tempestivamente agli addetti le necessarie informazioni per la corretta movimentazione di carichi pesanti o ingombranti (Art. 168 del D.lgs. n.81/08 come modificato dal D.lgs n.106/09)
- Rispettare le istruzioni ricevute per un'esatta e corretta posizione da assumere nella movimentazione dei carichi. Per carichi pesanti o ingombranti la massa va movimentata con l'intervento di più persone al fine di ripartire e diminuire lo sforzo (Art. 168 del D.lgs. n.81/08 come modificato dal D.lgs n.106/09)
- Sarà evitato il sollevamento di materiali di peso superiore a quello stabilito dalle norme vigenti da parte di un singolo lavoratore. Per carichi pesanti e/o ingombranti la massa va movimentata con l'intervento di più persone al fine di ripartire e diminuire lo sforzo (Art. 168 del D.lgs. n.81/08 come modificato dal D.lgs n.106/09)
- Impartire tempestivamente agli addetti le necessarie informazioni per la corretta posizione da assumere durante l'uso delle attrezzature affinché rispondano ai requisiti di sicurezza e ai principi di ergonomia (Art. 71 comma 6 del D.lgs. n.81/08 come modificato dal D.lgs n.106/09)
- Utilizzare sempre i dispositivi di protezione individuali previsti (Art. 78 del D.lgs. n.81/08 come modificato dal D.lgs n.106/09)
- Verificare l'uso costante dei DPI da parte di tutto il personale operante (Art. 77 del D.lgs. n.81/08 come modificato dal D.lgs n.106/09)

• **DPI**

In funzione dei rischi evidenziati saranno utilizzati obbligatoriamente i seguenti DPI, di cui è riportata la descrizione ed i riferimenti normativi:

RISCHI EVIDENZIATI	DPI	DESCRIZIONE	RIF.NORMATIVO
Polveri e detriti durante le lavorazioni	Tuta di protezione 	Da utilizzare nei luoghi di lavoro caratterizzati dalla presenza di materiali e/o attrezzi che possono causare fenomeni di abrasione /taglio/perforazione	Art 75 – 77 – 78, Allegato VIII - punti 3, 4 n.7 del D.lgs. n.81/08 come modificato dal D.lgs n.106/09 UNI EN 340(2004) <i>Indumenti di protezione. Requisiti generali</i>
Lesioni per caduta di materiali movimentati e/o per presenza di chiodi, ferri, ecc.	Scarpe antinfortunistiche 	Puntale rinforzato in acciaio contro schiacciamento/ abrasioni/perforazione/ ferite degli arti inferiori e suola antiscivolo e per salvaguardare la caviglia da distorsioni	Art 75 – 77 – 78, Allegato VIII - punti 3, 4 n.6 del D.lgs. n.81/08 come modificato dal D.lgs n.106/09 UNI EN ISO 20344 (2008) <i>Dispositivi di protezione individuale – Metodi di prova per calzature</i>

Punture, tagli e abrasioni	Guanti in crosta 	Da utilizzare nei luoghi di lavoro caratterizzati dalla presenza di materiali e/o attrezzi che possono causare fenomeni di abrasione /taglio/perforazione delle mani	Art 75 – 77 – 78, Allegato VIII - punti 3, 4 n.5 del D.lgs. n.81/08 come modificato dal D.lgs n.106/09 UNI EN 388 (2004) <i>Guanti di protezione contro rischi meccanici</i>
Getti e schizzi	Occhiali di protezione 	Con lente unica panoramica in policarbonato trattati anti graffio, con protezione laterale	Art 75 – 77 – 78, Allegato VIII-punto 3, 4 n.2 del D.lgs. n.81/08 come modificato dal D.lgs n.106/09 UNI EN 166 (2004) <i>Protezione personale degli occhi - Specifiche.</i>
Inalazione di polveri e fibre	Mascherina antipolvere FFP2 	Mascherina per la protezione di polveri a media tossicità, fibre e aerosol a base acquosa di materiale particellare $\geq 0,02$ micron.	Art 75 – 77 – 78 , Allegato VIII-punto 3, 4 n.4 del D.lgs. n.81/08 come modificato dal D.lgs n.106/09 UNI EN 149 (2003) <i>Apparecchi di protezione delle vie respiratorie - Semimaschera filtrante contro particelle - Requisiti, prove, marcatura.</i>

36. FASE DI LAVORO: TINTEGGIATURE DI PARETI INTERNE

Trattasi della tinteggiatura di pareti interni e simili con pittura lavabile o semilavabile.



In particolare si prevede:

- approvvigionamento materiali al piano di lavoro
- predisposizione opere provvisorie (se non già predisposte)
- stuccatura e levigatura del sottofondo (se necessario)
- applicazione di tinte date a mano o a spruzzo
- pulizia e movimentazione dei residui

• **Macchine/Attrezzature**

Nella fase di lavoro oggetto della valutazione sono utilizzate le seguenti Attrezzature/Macchine:

- Attrezzi manuali di uso comune
- Pennelli o rulli
- Pistola per verniciatura a spruzzo

• **Sostanze pericolose**

Nella fase di lavoro oggetto della valutazione sono utilizzate le seguenti Sostanze Pericolose :

- Pitture (per mano di finitura e di fondo)
- Stucchi
- Vernici (per trattamenti protettivi/decorativi)
- Polveri (durante la levigatura e stuccatura)

• **Opere Provvisorie**

Nella fase di lavoro oggetto della valutazione sono utilizzate le seguenti Opere Provvisorie :

- Ponte su cavalletti
- Scala doppia

• **Valutazione e Classificazione dei Rischi**

Descrizione	Liv. Probabilità	Entità danno	Classe
• Caduta dall'alto (dalle scale o cavalletti)	Possibile	Significativo	Notevole
• Inalazione di polveri e fibre	Possibile	Significativo	Notevole
• Scivolamenti e cadute in piano	Possibile	Modesto	Accettabile
• Movimentazione manuale dei carichi	Possibile	Modesto	Accettabile
• Getti e schizzi	Probabile	Lieve	Accettabile
• Ergonomia-Postura	Possibile	Modesto	Accettabile

• **Interventi/Disposizioni/Procedure per ridurre i rischi**

A seguito della valutazione dei rischi sono riportati, in maniera non esaustiva, gli interventi/disposizioni/procedure volte a salvaguardare la sicurezza e la salute dei lavoratori:




- Attenersi alle misure generali di prevenzione nei confronti dei singoli rischi sopra individuati
- Tutti i lavoratori devono essere adeguatamente informati e formati sulle corrette modalità di esecuzione delle attività e di utilizzo delle attrezzature (Art. 71 comma 7 lettera a) del D.lgs. n.81/08 come modificato dal D.lgs n.106/09)
- Attenersi scrupolosamente alle istruzioni riportate nelle schede di sicurezza dei prodotti impiegati
- Il datore di lavoro valuta i rischi per la salute dei lavoratori derivanti dalla presenza di agenti chimici ed attua le misure necessarie per eliminare o ridurre tali rischi (Art 223, 224, 225 del D.lgs. n.81/08 come modificato dal D.lgs n.106/09)
- Conoscere le caratteristiche delle sostanze utilizzate (es. infiammabilità, incompatibilità), nello specifico le concentrazioni, le modalità d'uso ed i tempi di contatto (Art 227, comma 1 del D.lgs. n.81/08 come modificato dal D.lgs n.106/09)
- Lavorando al di sopra della testa è indispensabile l'uso degli occhiali o paraocchi trasparenti (Allegato VIII del D.lgs. n.81/08 come modificato dal D.lgs n.106/09)
- Osservare una scrupolosa pulizia della persona ed in particolare delle mani prima dei pasti
- Eseguire il lavoro ad altezza non superiore a quella del petto; per altezze superiori si provveda a rialzare il ponte di servizio appena giunti a tale altezza
- Utilizzare il ponte su cavalletti rispettando altezza massima consentita (senza aggiunte di sovrastrutture), portata massima, e numero di persone ammesse contemporaneamente all'uso (Art. 139 del D.lgs. n.81/08 come modificato dal D.lgs n.106/09)
- La costruzione dei ponti su cavalletti deve risultare sempre appropriata anche quando, per l'esecuzione di lavori di finitura, il loro utilizzo è limitato nel tempo (lavoro di breve durata). I tavoloni da m. 4 di lunghezza devono poggiare sempre su tre cavalletti e devono essere almeno in numero di 4, ben accostati fra loro, fissati ai cavalletti e con la parte a sbalzo non eccedente i cm 20 (Allegato XVIII punto 2.2.2 del D.lgs. n.81/08 come modificato dal D.lgs n.106/09)
- Impartire tempestivamente agli addetti le necessarie informazioni per la corretta movimentazione di carichi pesanti o ingombranti (Art. 168 del D.lgs. n.81/08)



come modificato dal D.lgs n.106/09)

- Rispettare le istruzioni ricevute per un'esatta e corretta posizione da assumere nella movimentazione dei carichi. Per carichi pesanti o ingombranti la massa va movimentata con l'intervento di più persone al fine di ripartire e diminuire lo sforzo (Art. 168 del D.lgs. n.81/08 come modificato dal D.lgs n.106/09)
- Evitare il sollevamento di materiali di peso superiore a quello stabilito dalle norme vigenti da parte di un singolo lavoratore. Per carichi pesanti e/o ingombranti la massa va movimentata con l'intervento di più persone al fine di ripartire e diminuire lo sforzo (Art. 168 del D.lgs. n.81/08 come modificato dal D.lgs n.106/09)
- Impartire tempestivamente agli addetti le necessarie informazioni per la corretta posizione da assumere durante l'uso delle attrezzature affinché rispondano ai requisiti di sicurezza e ai principi di ergonomia (Art. 71 comma 6 del D.lgs. n.81/08 come modificato dal D.lgs n.106/09)
- Utilizzare sempre i dispositivi di protezione individuali previsti (Art. 78 del D.lgs. n.81/08 come modificato dal D.lgs n.106/09)
- Verificare l'uso costante dei DPI da parte di tutto il personale operante (Art. 77 del D.lgs. n.81/08 come modificato dal D.lgs n.106/09)

• **DPI**

In funzione dei rischi evidenziati saranno utilizzati obbligatoriamente i seguenti DPI, di cui è riportata la descrizione ed i riferimenti normativi:

RISCHI EVIDENZIATI	DPI	DESCRIZIONE	RIF.NORMATIVO
Polveri e detriti durante le lavorazioni	Tuta di protezione 	Da utilizzare nei luoghi di lavoro caratterizzati dalla presenza di materiali e/o attrezzi che possono causare fenomeni di abrasione /taglio/perforazione	Art 75 – 77 – 78, Allegato VIII - punti 3, 4 n.7 del D.lgs. n.81/08 come modificato dal D.lgs n.106/09 UNI EN 340(2004) <i>Indumenti di protezione. Requisiti generali</i>
Lesioni per caduta di materiali movimentati e/o per presenza di chiodi, ferri, ecc.	Scarpe antinfortunistiche 	Puntale rinforzato in acciaio contro schiacciamento/ abrasioni/perforazione/ ferite degli arti inferiori e suola antiscivolo e per salvaguardare la caviglia da distorsioni	Art 75 – 77 – 78, Allegato VIII - punti 3, 4 n.6 del D.lgs. n.81/08 come modificato dal D.lgs n.106/09 UNI EN ISO 20344 (2008) <i>Dispositivi di protezione individuale – Metodi di prova per calzature</i>
Punture, tagli e abrasioni	Guanti in crosta 	Da utilizzare nei luoghi di lavoro caratterizzati dalla presenza di materiali e/o attrezzi che possono causare fenomeni di abrasione /taglio/perforazione delle mani	Art 75 – 77 – 78, Allegato VIII - punti 3, 4 n.5 del D.lgs. n.81/08 come modificato dal D.lgs n.106/09 UNI EN 388 (2004) <i>Guanti di protezione contro rischi meccanici</i>
Getti e schizzi	Occhiali di protezione	Con lente unica panoramica in policarbonato trattati anti graffio, con	Art 75 – 77 – 78, Allegato VIII-punto 3, 4 n.2 del D.lgs. n.81/08 come modificato dal D.lgs

		protezione laterale	n.106/09 UNI EN 166 (2004) <i>Protezione personale degli occhi - Specifiche.</i>
Inalazione di polveri e fibre	Mascherina antipolvere FFP2 	Mascherina per la protezione di polveri a media tossicità, fibre e aerosol a base acquosa di materiale particellare $\geq 0,02$ micron.	Art 75 - 77 - 78 , Allegato VIII-punto 3, 4 n.4 del D.lgs. n.81/08 come modificato dal D.lgs n.106/09 UNI EN 149 (2003) <i>Apparecchi di protezione delle vie respiratorie - Semimaschera filtrante contro particelle - Requisiti, prove, marcatura.</i>

37. FASE DI LAVORO: TRACCIAMENTI DI CANTIERE PER EDILIZIA CIVILE



Trattasi di riportare sul terreno, mediante picchetti, alcuni punti caratteristici del progetto esecutivo, in modo da delineare all'impresa costruttrice il tracciato da eseguire. Il tracciamento può essere per *allineamenti ortogonali* (per strutture con reticolo uniforme) oppure *polare* (per strutture discontinue o curve).

Il tracciamento prevede le seguenti fasi operative:

- *Tracciamento pre-scavo* , prima dello scavo delle fondazioni, composto da tracciamento effettivo provvisorio e tracciamento esterno;
- *Controllo del tracciamento*;
- *Tracciamento post-scavo*, o tracciamento definitivo, poiché dopo lo scavo i picchetti del tracciamento provvisorio non esistono più, ma restano quelli del tracciamento esterno.

• **Macchine/Attrezzature**

Nella fase di lavoro oggetto della valutazione sono utilizzate le seguenti Attrezzature/Macchine:

- Stazione totale
- Personal Computer
- Teodoliti
- Distanziometro elettronico
- Paline
- Bastone con prisma
- Stativi
- Livelli
- Corde
- Tacheometri
- Rulline
- Squadre
- Strumenti topografici
- Utensili manuali

• Valutazione e Classificazione dei Rischi

Descrizione	Liv. Probabilità	Entità danno	Classe
• Scivolamenti, cadute a livello	Possibile	Significativo	Notevole
• Microclima	Possibile	Modesto	Accettabile

• Punture, tagli ed abrasioni	Possibile	Modesto	Accettabile
• Urti, colpi, impatti e compressioni	Possibile	Modesto	Accettabile



• **Interventi/Disposizioni/Procedure per ridurre i rischi**

A seguito della valutazione dei rischi sono riportati, in maniera non esaustiva, gli interventi/disposizioni/procedure volte a salvaguardare la sicurezza e la salute dei lavoratori:

- Attenersi alle misure generali di prevenzione nei confronti dei singoli rischi sopra individuati
- Tutti i lavoratori devono essere adeguatamente informati e formati sulle corrette modalità di esecuzione delle attività e di utilizzo delle attrezzature (Art. 71 comma 7 lettera a) del D.lgs. n.81/08)
- Prima di iniziare i lavori, effettuare un sopralluogo accurato per rilevare la presenza nell'area interessata di elementi pericolosi intrinseci al cantiere (quali la presenza di condutture del gas ed acqua, di linee elettriche interrato, telefono, ecc.) interferenti con le operazioni da eseguire
- Vietare l'avvicinamento a tutti coloro che non siano direttamente addetti a tali lavori
- Se l'intervento interessa o è nell'immediata vicinanza della sede stradale, predisporre la necessaria segnaletica stradale, attenendosi alle norme del codice della strada e al regolamento d'attuazione.
- Eventualmente incaricare il personale di disciplinare il traffico durante la sistemazione dei picchetti
- A tutti coloro che devono operare in prossimità di zone di transito veicolare vanno forniti gli indumenti fluorescenti e rifrangenti
- La zona interessata delle operazioni deve essere segnalata
- Utilizzare sempre i dispositivi di protezione individuali previsti (Art. 78 del D.lgs. n.81/08)
- Verificare l'uso costante dei DPI da parte di tutto il personale operante (Art. 77 del D.lgs. n.81/08)

• **DPI**

In funzione dei rischi evidenziati saranno utilizzati obbligatoriamente i seguenti DPI, di cui è riportata la descrizione ed i riferimenti normativi:

RISCHI EVIDENZIATI	DPI	DESCRIZIONE	RIF.NORMATIVO
Urti, colpi, impatti e compressioni	Casco Protettivo 	Dispositivo utile a proteggere il lavoratore dal rischio di offesa al capo per caduta di materiale dall'alto o comunque per contatti con elementi pericolosi	Art 75 - 77 - 78 , Allegato VIII - punti 3, 4 n.1 del D.lgs. n.81/08 come modificato dal D.lgs n.106/09 UNI EN 11114(2004) <i>Dispositivi di protezione individuale. Elmetti di protezione. Guida per la selezione</i>
Scivolamenti, cadute a livello	Scarpe antinfortunistiche 	Puntale rinforzato in acciaio contro schiacciamento/abrasioni/perforazione/ferite degli arti inferiori e suola antiscivolo e per salvaguardare la	Art 75 - 77 - 78, Allegato VIII - punti 3, 4 n.6 del D.lgs. n.81/08 come modificato dal D.lgs n.106/09

		caviglia da distorsioni	UNI EN ISO 20344 (2008) Dispositivi di protezione individuale – Metodi di prova per calzature
Punture, tagli e abrasioni	<p>Guanti in crosta</p> 	Da utilizzare nei luoghi di lavoro caratterizzati dalla presenza di materiali e/o attrezzi che possono causare fenomeni di abrasione /taglio/perforazione delle mani	Art 75 – 77 – 78, Allegato VIII - punti 3, 4 n.5 del D.lgs. n.81/08 come modificato dal D.lgs n.106/09 UNI EN 388 (2004) <i>Guanti di protezione contro rischi meccanici</i>

38. FASE DI LAVORO: TRACCIAMENTO DEL CANTIERE



Trattasi di riportare sul terreno, mediante picchetti, alcuni punti caratteristici del progetto esecutivo, in modo da delineare all'impresa costruttrice il tracciato di cantiere da eseguire. Il tracciamento viene eseguito mediante l'ausilio di modine o sagome, a seconda del tipo di sezione.

• **Macchine/Attrezzature**

Nella fase di lavoro oggetto della valutazione sono utilizzate le seguenti Attrezzature/Macchine:

- Picchetti e modine
- Mazzetta
- Pala e piccone
- Martello, pinze e tenaglie
- Tacheometro
- Distanziometro elettronico
- Livelli a cannocchiale
- Rotelle metriche

• **Opere Provvisoriali**

Nella fase di lavoro oggetto della valutazione sono utilizzate le seguenti Opere Provvisoriali:

- Scale portatili

• **Valutazione e Classificazione dei Rischi**

Descrizione	Liv. Probabilità	Entità danno	Classe
• Scivolamenti, cadute a livello	Possibile	Significativo	Notevole
• Punture, tagli e abrasioni	Possibile	Significativo	Notevole
• Investimento	Possibile	Significativo	Notevole
• Microclima	Possibile	Modesto	Accettabile
• Urti, colpi, impatti e compressioni	Possibile	Modesto	Accettabile

• **Interventi/Disposizioni/Procedure per ridurre i rischi**



A seguito della valutazione dei rischi sono riportati, in maniera non esaustiva, gli interventi/disposizioni/procedure volte a salvaguardare la sicurezza e la salute dei

lavoratori:

- Attenersi alle misure generali di prevenzione nei confronti dei singoli rischi sopra individuati
- Tutti i lavoratori devono essere adeguatamente informati e formati sulle corrette modalità di esecuzione delle attività e di utilizzo delle attrezzature
- Prima di iniziare i lavori, effettuare un sopralluogo accurato per rilevare la presenza nell'area interessata di elementi pericolosi intrinseci al cantiere (quali la presenza di condutture del gas ed acqua, di linee elettriche interrato, telefono, ecc.) interferenti con le operazioni da eseguire
- Se l'intervento interessa o è nell'immediata vicinanza della sede stradale, predisporre la necessaria segnaletica stradale, attenendosi alle norme del codice della strada e al regolamento d'attuazione.
- Eventualmente incaricare il personale di disciplinare il traffico durante la sistemazione dei picchetti
- A tutti coloro che devono operare in prossimità di zone di transito veicolare vanno forniti gli indumenti fluorescenti e rifrangenti
- La zona interessata delle operazioni deve essere segnalata
- Vietare l'avvicinamento alle macchine a tutti coloro che non siano direttamente addetti a tali lavori
- Utilizzare sempre i dispositivi di protezione individuali previsti (Art. 78 del D.lgs. n.81/08)
- Verificare l'uso costante dei DPI da parte di tutto il personale operante (Art. 77 del D.lgs. n.81/08)

• **DPI**

In funzione dei rischi evidenziati saranno utilizzati obbligatoriamente i seguenti DPI, di cui è riportata la descrizione ed i riferimenti normativi:

RISCHI EVIDENZIATI	DPI	DESCRIZIONE	NOTE
Investimento	Indumenti alta visibilità 	Fluorescente con bande rifrangenti, composto da pantalone e giacca ad alta visibilità	Art 75 - 77 - 78, Allegato VIII-punti 3, 4 n.7 del D.lgs. n.81/08 come modificato dal D.lgs n.106/09 UNI EN 340-471 (2004) <i>Indumenti di protezione - Requisiti generali. Indumenti di segnalazione ad alta visibilità per uso professionale - Metodi di prova e requisiti.</i>
Urti, colpi, impatti e compressioni	Casco Protettivo 	Dispositivo utile a proteggere il lavoratore dal rischio di offesa al capo per caduta di materiale dall'alto o comunque per contatti con elementi pericolosi	Rif. Normativo Art 75 - 77 - 78 D.lgs. n.81/08 (Testo Unico in materia di sicurezza e salute sul lavoro) - Allegato VIII D.lgs. n.81/08 punto 3, 4 n.1 UNI EN 11114(2004)

RISCHI EVIDENZIATI	DPI	DESCRIZIONE	NOTE
			<i>Dispositivi di protezione individuale. Elmetti di protezione. Guida per la selezione</i>
Scivolamenti, cadute a livello	Scarpe antinfortunistiche 	Puntale rinforzato in acciaio contro schiacciamento/abrasioni/perforazione/ferite degli arti inferiori e suola antiscivolo e per salvaguardare la caviglia da distorsioni	Rif. Normativo Art 75 – 77 – 78 D.lgs. n.81/08 (Testo Unico in materia di sicurezza e salute sul lavoro) – Allegato VIII D.lgs. n.81/08 punti 3, 4 n.6 UNI EN ISO 20344 (2008) <i>Dispositivi di protezione individuale – Metodi di prova per calzature.</i>
Punture, tagli e abrasioni	Guanti in crosta 	Da utilizzare nei luoghi di lavoro caratterizzati dalla presenza di materiali e/o attrezzi che possono causare fenomeni di abrasione /taglio/perforazione delle mani	Rif. Normativo Art 75 – 77 – 78 D.lgs. n.81/08 (Testo Unico in materia di sicurezza e salute sul lavoro) – Allegato VIII D.lgs. n.81/08 punto 3, 4 n.5 UNI EN 388(2004) <i>Guanti di protezione contro rischi meccanici</i>

39. FASE DI LAVORO : TRASPORTO DI MACCHINE EDILI

Trattasi di attività che prevede il trasporto di macchine edili da utilizzare nei cantieri, mediante l'utilizzo di autocarri e/o carrelloni adibiti al trasporto.

Elenco Rischi	Valutazione Rischio			Misure di Prevenzione
	Probabilità (P)	Danno (D)	Entità	
Incidenti stradali con altri autoveicoli	Possibile	Grave	Notevole	Pianificare l'itinerario scegliendo percorsi meno pericolosi e faticosi, evitando il passaggio in zone ad alto traffico cercando di evitare le ore di punta e programmando le pause ed i periodi di riposo previsti.

Elenco Rischi	Valutazione Rischio			Misure di Prevenzione
	Probabilità (P)	Danno (D)	Entità	
				Rispettare il codice della strada.
Investimenti da parte di altri autoveicoli	Possibile	Significativo	Notevole	La velocità dei mezzi deve essere limitata ai valori consentiti in cantiere, procedendo a passo d'uomo nelle vicinanze di postazioni di lavoro. Predisporre opportuna segnaletica. Prestare attenzione negli spostamenti.
Caduta della macchina dal carrellone	Possibile	Significativo	Notevole	Fissare la macchina al pianale dell'autocarro o carrellone e inserire i blocchi alle ruote.


SCHEDA TECNICA
<p>Attenersi alle disposizioni di prevenzione relative ai rischi comportati dalla propria attività e osservare le norme di sicurezza attinenti</p> <p>Verificare che le operazioni di trasporto delle macchine avvengano in condizioni di sicurezza da personale autorizzato.</p> <p>La macchina deve essere solidamente fissata al pianale dell'autocarro e, se necessario, provvista di blocchi alle ruote</p> <p>La macchina deve avere tutte le attrezzature raccolte, ridotte al minimo ingombro e solidamente bloccate, onde evitare movimenti di traslazione pericolosi durante gli spostamenti</p> <p>Particolare attenzione deve essere posta alla scelta del percorso, per evitare situazioni di pericolo causate dalle dimensioni del carico in relazione alla viabilità consentita dal tipo di strada individuata e, in modo specifico, in concomitanza di passaggi obbligati sotto ponti, tunnel, ecc... (non di rado il braccio meccanico della macchina, in fase di trasporto, ha colliso con la struttura delle sopraelevate costruzioni)</p> <p>Utilizzare soltanto mezzi di trasporto idonei, con portata sufficiente e con rampe di salita adeguate</p> <p>Per la salita e discesa di macchine edili ad azionamento autonomo mediante rampa, inserire la marcia più bassa, non cambiare marcia durante la salita sulla rampa. Durante la fase di scarico e carico sulle rampe nessuno può sostare a fianco o dietro le stesse (pericolo di ribaltamento e di scivolamento).</p> <p>Stabilizzare le macchine edili sul pianale in modo sicuro, ad es. per mezzo di cunei, funi, catene ed azionare il freno di stazionamento.</p> <p>I dispositivi di blocco devono essere controllati periodicamente e comunque:</p> <ul style="list-style-type: none"> • prima di ogni impiego • almeno una volta all'anno da una persona specializzata. <p>Prima di procedere al trasporto, azionare i freni di servizio della macchina edile.</p> <p>Inserire dei perni di bloccaggio, al fine di impedire la rotazione della parte superiore della macchina.</p>

Normativa di riferimento

D. Lgs. 81/08 come modificato dal D. Lgs. 106/09

• **DPI**

In funzione dei rischi evidenziati saranno utilizzati obbligatoriamente i seguenti DPI:

RISCHI EVIDENZIATI	DPI	DESCRIZIONE	RIF.NORMATIVO
Polveri e detriti durante le lavorazioni	Tuta di protezione 	Da utilizzare nei luoghi di lavoro caratterizzati dalla presenza di materiali e/o attrezzi che possono causare fenomeni di abrasione /taglio/ perforazione	Art 75 - 77 - 78, Allegato VIII - punti 3, 4 n.7 del D.lgs. n.81/08 come modificato dal D.lgs n.106/09 UNI EN 340(2004) <i>Indumenti di protezione. Requisiti generali</i>
Lesioni per caduta di materiali movimentati e/o per presenza di chiodi, ferri, ecc.	Scarpe antinfortunistiche 	Puntale rinforzato in acciaio contro schiacciamento/abrasioni/ perforazione/ferite degli arti inferiori e suola antiscivolo e per salvaguardare la caviglia da distorsioni	Art 75 - 77 - 78, Allegato VIII - punti 3, 4 n.6 del D.lgs. n.81/08 come modificato dal D.lgs n.106/09 UNI EN ISO 20344 (2008) <i>Dispositivi di protezione individuale - Metodi di prova per calzature</i>
Lesioni per contatto con organi mobili durante le lavorazioni	Guanti in crosta 	Da utilizzare nei luoghi di lavoro caratterizzati dalla presenza di materiali e/o attrezzi che possono causare fenomeni di abrasione/taglio/ perforazione delle mani	Art 75 - 77 - 78, Allegato VIII - punti 3, 4 n.5 del D.lgs. n.81/08 come modificato dal D.lgs n.106/09 UNI EN 388 (2004) <i>Guanti di protezione contro rischi meccanici</i>

40. FASE DI LAVORO : TRASPORTO DI MATERIALE DA COSTRUZIONE NELL'AMBITO DEL CANTIERE

Trattasi della fornitura dei materiali da costruzione a piè d'opera, mediante il trasporto con automezzi. Una volta giunto nell'ambito cantiere, il materiale posto sull'autocarro viene scaricato da personale specializzato che provvede ad imbracare i pezzi con idonei organi di presa, appropriati al tipo di materiale da movimentare, quali brache e morse, e quindi con l'ausilio di mezzi di sollevamento procede alla movimentazione ed allo stoccaggio in apposite zone.

Elenco Rischi	Valutazione Rischio			Misure di Prevenzione
	Probabilità (P)	Danno (D)	Entità	
Caduta di materiale trasportato su automezzi	Possibile	Significativo	Notevole	Preparare il pianale e predisporre i supporti su cui appoggiare il materiale da trasportare. Ancorare il carico in maniera adeguata alla tipologia di materiale da trasportare. Indossare elmetto di protezione
Investimenti da parte di mezzi meccanici	Possibile	Significativo	Notevole	La velocità dei mezzi deve essere limitata ai valori consentiti in cantiere, procedendo a passo d'uomo nelle vicinanze di postazioni di lavoro. Predisporre opportuna segnaletica. Prestare attenzione negli spostamenti. Segnalare il passaggio.
Cadute a livello e scivolamenti	Possibile	Significativo	Notevole	Prestare attenzione negli spostamenti. Tenere pulito e in ordine il luogo di lavoro Indossare scarpe di sicurezza
Movimentazione manuale dei carichi	Possibile	Significativo	Notevole	Accertare nel caso di sollevamento manuale il peso dell'elemento da sollevare
Incidenti stradali	Non probabile	Grave	Accettabile	Verificare la possibilità di chiudere la strada. Prevedere procedure di sicurezza per l'uso di aree esterne al cantiere in presenza di traffico veicolare

SCHEDA TECNICA
<p>Verificare che le operazioni di trasporto e scarico dei materiali avvengano in condizioni di sicurezza da personale specializzato ed assicurarsi della stabilità del carico durante le operazioni di sollevamento utilizzando ganci provvisti di dispositivi antisganciamento (grilli).</p> <p>Verificare la protezione del posto di manovra.</p> <p>Rispettare i carichi consentiti dalla normativa vigente.</p> <p>Durante il trasporto tenere il carico il più basso possibile.</p> <p>Verificare l'equilibratura del carico nei pianali e sulle forche.</p> <p>Controllare la stabilità del carico prima di effettuare movimenti.</p>

Impedire che le riparazioni vengano effettuate dai non addetti.
 A fine lavoro bloccare il freno ed estrarre le chiavi.
 Condurre i mezzi secondo le disposizioni del codice della strada e spegnere il motore anche per brevi soste.
 Prima dell'inizio della movimentazione di materiali pesanti studiare la maniera più sicura di presa e di trasporto.
 Predisporre comode vie di percorso per le carriole.
 Le vie di circolazione e le piste devono avere una carreggiata solida, atta a resistere al transito dei mezzi di trasporto di cui è previsto l'impiego, ed una pendenza adeguata alla possibilità dei mezzi stessi.
 L'operatore deve preventivamente assicurarsi dell'idoneità dei percorsi.
 Le strade essere mantenute costantemente in condizioni soddisfacenti.
 Provvedere ad effettuare una manutenzione programmata dell'automezzo e sottoporlo a revisione periodica.
 Il materiale sciolto, quale detriti ed inerti, non deve essere caricato oltre l'altezza delle sponde laterali.
 L'eventuale uso di dumper deve essere effettuato con estrema cautela in quanto trattasi di mezzi di ridotta portata e stabilità: per questo è indispensabile che i manovratori siano a perfetta conoscenza del mezzo.
 Con l'uso di dumper di tipo "compact" evitare il caricamento di un altro automezzo in quanto tale operazione può compromettere la stabilità della macchina: la pala anteriore deve essere utilizzata esclusivamente per operazioni di auto caricamento.
 Gli autisti addetti al trasporto materiale devono essere dotati di scarpe di sicurezza e tuta da lavoro.

Normativa di riferimento

D. Lgs. 81/08 come modificato dal D. Lgs. 106/09

• **DPI**

In funzione dei rischi evidenziati saranno utilizzati obbligatoriamente i seguenti DPI:

RISCHI EVIDENZIATI	DPI	DESCRIZIONE	RIF.NORMATIVO
Caduta di materiale/attrezzi dall'alto	Casco Protettivo 	Dispositivo utile a proteggere il lavoratore dal rischio di offesa al capo per caduta di materiale dall'alto o comunque per contatti con elementi pericolosi	Art 75 - 77 - 78 , Allegato VIII - punti 3, 4 n.1 del D.lgs. n.81/08 come modificato dal D.lgs n.106/09 UNI EN 397(2001) <i>Elmetti di protezione</i>
Polveri e detriti durante le lavorazioni	Tuta di protezione 	Da utilizzare nei luoghi di lavoro caratterizzati dalla presenza di materiali e/o attrezzi che possono causare fenomeni di abrasione /taglio/ perforazione	Art 75 - 77 - 78, Allegato VIII - punti 3, 4 n.7 del D.lgs. n.81/08 come modificato dal D.lgs n.106/09 UNI EN 340(2004) <i>Indumenti di protezione. Requisiti generali</i>
Lesioni per caduta di materiali movimentati e/o per presenza di	Scarpe antinfortunistiche	Puntale rinforzato in acciaio contro schiacciamento/abrasioni/perforazione/ferite degli	Art 75 - 77 - 78, Allegato VIII - punti 3, 4 n.6 del D.lgs. n.81/08 come modificato dal D.lgs

chiodi, ferri, ecc.		arti inferiori e suola antiscivolo e per salvaguardare la caviglia da distorsioni	n.106/09 UNI EN ISO 20344 (2008) <i>Dispositivi di protezione individuale – Metodi di prova per calzature</i>
Lesioni per contatto con organi mobili durante le lavorazioni	Guanti in crosta 	Da utilizzare nei luoghi di lavoro caratterizzati dalla presenza di materiali e/o attrezzi che possono causare fenomeni di abrasione/taglio/perforazione delle mani	Art 75 - 77 - 78, Allegato VIII - punti 3, 4 n.5 del D.lgs. n.81/08 come modificato dal D.lgs n.106/09 UNI EN 388 (2004) <i>Guanti di protezione contro rischi meccanici</i>

41. FASE DI LAVORO: TRASPORTO DI MATERIALI NELL' AMBITO DEL CANTIERE

Trattasi delle operazioni di trasporto di materiale di costruzione o provenienti da scavi e demolizioni, nell'ambito del cantiere, eseguite mediante mezzi meccanici o manuali.

• **Macchine/Attrezzature**

Nella fase di lavoro oggetto della valutazione sono utilizzate le seguenti Attrezzature/Macchine:

- Autocarro
- Carriola
- Pala meccanica

• **Valutazione e Classificazione dei Rischi**

Descrizione	Liv. Probabilità	Entità danno	Classe
Inalazione di polveri e fibre	Probabile	Modesto	Notevole
Caduta di materiale dall'alto	Possibile	Significativo	Notevole
Movimentazione manuale dei carichi	Probabile	Lieve	Accettabile
Scivolamenti, cadute a livello	Possibile	Modesto	Accettabile
Urti, colpi, impatti e compressioni	Possibile	Modesto	Accettabile

• **Interventi/Disposizioni/Procedure per ridurre i rischi**

A seguito della valutazione dei rischi sono riportati, in maniera non esaustiva, gli interventi/disposizioni/procedure volte a salvaguardare la sicurezza e la salute dei lavoratori:

- Attenersi alle misure generali di prevenzione nei confronti dei singoli rischi sopra individuati
- Predisporre andatoie di attraversamento di larghezza cm 60 per le persone e di cm 120 per il trasporto di materiale (Art. 130 del D.lgs. n.81/08 come modificato dal D.lgs n.106/09)
- Predisporre comode vie di percorso per le carriole
- Predisporre una idonea bagnatura del materiale
- Impartire agli addetti le necessarie informazioni per la corretta movimentazione di carichi pesanti o ingombranti (Art. 168 del D.lgs. n.81/08 come modificato dal D.lgs n.106/09)
- Rispettare le istruzioni ricevute per un'esatta e corretta posizione da assumere nella movimentazione dei carichi (Art. 168 del D.lgs. n.81/08 come modificato dal D.lgs n.106/09)

- Prima di movimentare a mano gli elementi valutare il loro peso e la loro dimensione ed individuare il modo più indicato per afferrarli, alzati e spostali senza affaticare la schiena (Art. 168 del D.lgs. n.81/08 come modificato dal D.lgs n.106/09)
- Per carichi pesanti o ingombranti la massa va movimentata con l'intervento di più persone al fine di ripartire e diminuire lo sforzo (Art. 168 del D.lgs. n.81/08 come modificato dal D.lgs n.106/09)
- Per il trasposto in piano fare uso di carrelli, considerando che per quelli a 2 ruote il carico massimo è di 100 kg. ca, mentre per quelli a 4 ruote è di 250 kg. Ca
- Soltanto in casi eccezionali è possibile utilizzare i carrelli sulle scale e, in ogni caso, occorrerà utilizzare carrelli specificamente progettati
- Non prelevare o depositare oggetti a terra o sopra l'altezza della testa
- Il raggio di azione deve essere compreso, preferibilmente, fra l'altezza delle spalle e l'altezza delle nocche (considerando le braccia tenute lungo i fianchi)
- Se è inevitabile sollevare il peso da terra, compiere l'azione piegando le ginocchia a busto dritto, tenendo un piede posizionato più avanti dell'altro per conservare un maggiore equilibrio
- La zona di prelievo e quella di deposito devono essere angolate fra loro al massimo di 90° (in questo modo si evitano torsioni innaturali del busto); se è necessario compiere un arco maggiore, girare il corpo usando le gambe
- Fare in modo che il piano di prelievo e quello di deposito siano approssimativamente alla stessa altezza (preferibilmente fra i 70 e i 90 cm. da terra)
- Per posizionare un oggetto in alto è consigliabile utilizzare una base stabile (scaletta, sgabello, ecc.) ed evitare di inarcare la schiena
- Utilizzare sempre i dispositivi di protezione individuali previsti (Art.75-78 del D.lgs. n.81/08 come modificato dal D.lgs n.106/09)
- Verificare l'uso costante dei D.P.I. da parte di tutto il personale operante (Art. 77 del D.lgs. n.81/08 come modificato dal D.lgs n.106/09)

• **DPI**

In funzione dei rischi evidenziati saranno utilizzati obbligatoriamente i seguenti DPI, di cui è riportata la descrizione ed i riferimenti normativi:

RISCHI EVIDENZIATI	DPI	DESCRIZIONE	RIF.NORMATIVO
Caduta di materiale/attrezzi dall'alto	Casco Protettivo 	Dispositivo utile a proteggere il lavoratore dal rischio di offesa al capo per caduta di materiale dall'alto o comunque per contatti con elementi pericolosi	Art 75 - 77 - 78 , Allegato VIII - punti 3, 4 n.1 del D.lgs. n.81/08 come modificato dal D.lgs n.106/09 UNI EN 397(2001) <i>Elmetti di protezione</i>
Polveri e detriti durante le lavorazioni	Tuta di protezione 	Da utilizzare nei luoghi di lavoro caratterizzati dalla presenza di materiali e/o attrezzi che possono causare fenomeni di abrasione /taglio/ perforazione	Art 75 - 77 - 78, Allegato VIII - punti 3, 4 n.7 del D.lgs. n.81/08 come modificato dal D.lgs n.106/09 UNI EN 340(2004) <i>Indumenti di protezione. Requisiti generali</i>
Lesioni per caduta di materiali movimentati e/o	Scarpe antinfortunistiche	Puntale rinforzato in acciaio contro schiacciamento/abrasioni/	Art 75 - 77 - 78, Allegato VIII - punti 3, 4 n.6 del D.lgs. n.81/08

per presenza di chiodi, ferri, ecc.		perforazione/ferite degli arti inferiori e suola antiscivolo e per salvaguardare la caviglia da distorsioni	come modificato dal D.lgs n.106/09 UNI EN ISO 20344 (08) <i>Dispositivi di protezione individuale - Metodi di prova per calzature</i>
Lesioni per contatto con organi mobili durante le lavorazioni	Guanti in crosta 	Da utilizzare nei luoghi di lavoro caratterizzati dalla presenza di materiali e/o attrezzi che possono causare fenomeni di abrasione/taglio/perforazione delle mani	Art 75 - 77 - 78, Allegato VIII - punti 3, 4 n.5 del D.lgs. n.81/08 come modificato dal D.lgs n.106/09 UNI EN 388 (2004) <i>Guanti di protezione contro rischi meccanici</i>
Inalazione di polveri e fibre	Mascherina antipolvere FFP2 	Mascherina per la protezione di polveri a media tossicità, fibre e aerosol a base acquosa di materiale particellare >= 0,02 micron.	Art 75 - 77 - 78 , Allegato VIII-punto 3, 4 n.4 del D.lgs. n.81/08 come modificato dal D.lgs n.106/09 UNI EN 149 (2003) <i>Apparecchi di protezione delle vie respiratorie - Semimaschera filtrante contro particelle - Requisiti, prove, marcatura.</i>

42. FASE DI LAVORO: TRASPORTO A RIFIUTO

Trattasi delle operazioni di trasporto a rifiuto dei materiali di risulta di qualsiasi natura e specie provenienti dagli scavi o da demolizioni in genere, a partire dalle operazioni di carico su automezzi mediante escavatore ed allontanamento dal cantiere, fino alla discarica. In particolare si prevede:



- approntamento viabilità di cantiere e segnaletica
- carico dei materiali sui mezzi di trasporto
- pulizia ruote automezzi
- trasporto a discarica dei materiali
- interventi con attrezzi manuali per pulizia cantiere

• **Macchine/Attrezzature**

Nella fase di lavoro oggetto della valutazione sono utilizzate le seguenti Attrezzature/Macchine:

- Utensili manuali di uso comune
- Autocarro
- Dumper

• **Sostanze pericolose**

Nella fase di lavoro oggetto della valutazione sono utilizzate le seguenti Sostanze Pericolose :

- Polveri inerti

• Valutazione e Classificazione dei Rischi

Descrizione	Liv. Probabilità	Entità danno	Classe
-------------	------------------	--------------	--------

Caduta di materiale dall'alto	Probabile	Modesto	Notevole
Investimento	Possibile	Significativo	Notevole
Inalazione di polveri e fibre	Probabile	Lieve	Accettabile
Rumore	Probabile	Lieve	Accettabile
Urti, colpi, impatti e compressioni	Possibile	Modesto	Accettabile
Movimentazione manuale dei carichi	Possibile	Modesto	Accettabile

• **Interventi/Disposizioni/Procedure per ridurre i rischi**







A seguito della valutazione dei rischi sono riportati, in maniera non esaustiva, gli interventi/disposizioni/procedure volte a salvaguardare la sicurezza e la salute dei lavoratori:

- Attenersi alle misure generali di prevenzione nei confronti dei singoli rischi sopra individuati
- Prima dell'inizio della movimentazione di materiali pesanti verrà studiata la maniera più sicura di presa e trasporto
- Proteggere il carico trasportato con teloni o altri sistemi idonei in funzione del materiale trasportato
- La larghezza delle vie di transito del cantiere dovranno superare di almeno 70 cm. Per lato la sagoma del camion. Lungo le stesse dovranno essere posizionati cartelli di velocità massima consentita di 10 Km/h
- I conduttori dei mezzi di trasporto saranno assistiti da persona a terra durante le manovre di retromarcia
- Predisporre, durante le operazioni di carico e trasporto, una idonea bagnatura del materiale per evitare la formazione di polveri
- Prima di uscire dal cantiere pulire le ruote se eccessivamente incrostate di fango
- Impartire agli addetti le necessarie informazioni per la corretta movimentazione di carichi pesanti o ingombranti (Art. 168 del D.lgs. n.81/08 come modificato dal D.lgs n.106/09)
- Rispettare le istruzioni ricevute per un'esatta e corretta posizione da assumere nella movimentazione dei carichi (Art. 168 del D.lgs. n.81/08 come modificato dal D.lgs n.106/09)
- Prima di movimentare a mano gli elementi valutare il loro peso e la loro dimensione ed individuare il modo più indicato per afferrarli, alzati e spostali senza affaticare la schiena (Art. 168 del D.lgs. n.81/08 come modificato dal D.lgs n.106/09)
- Per carichi pesanti o ingombranti la massa va movimentata con l'intervento di più persone al fine di ripartire e diminuire lo sforzo (Art. 168 del D.lgs. n.81/08 come modificato dal D.lgs n.106/09)
- Attuare gli interventi tecnici, organizzativi e procedurali concretamente attuabili al fine di ridurre al minimo i rischi derivanti dall'esposizione al rumore (Art 192 del D.lgs. n.81/08 come modificato dal D.lgs n.106/09)
- Utilizzare sempre i dispositivi di protezione individuali previsti (Art.75-78 del D.lgs. n.81/08 come modificato dal D.lgs n.106/09)
- Verificare l'uso costante dei D.P.I. da parte di tutto il personale operante (Art. 77 del D.lgs. n.81/08 come modificato dal D.lgs n.106/09)

• **DPI**

In funzione dei rischi evidenziati saranno utilizzati obbligatoriamente i seguenti DPI, di cui è riportata la descrizione ed i riferimenti normativi:

RISCHI EVIDENZIATI	DPI	DESCRIZIONE	RIF.NORMATIVO
Caduta di	Casco Protettivo	Dispositivo utile a	Art 75 – 77 – 78 , Allegato

<p>materiale/attrezzi dall'alto</p>		<p>proteggere il lavoratore dal rischio di offesa al capo per caduta di materiale dall'alto o comunque per contatti con elementi pericolosi</p>	<p>VIII - punti 3, 4 n.1 del D.lgs. n.81/08 come modificato dal D.lgs n.106/09 UNI EN 397(2001) <i>Elmetti di protezione</i></p>
<p>Polveri e detriti durante le lavorazioni</p>	<p>Tuta di protezione</p> 	<p>Da utilizzare nei luoghi di lavoro caratterizzati dalla presenza di materiali e/o attrezzi che possono causare fenomeni di abrasione /taglio/perforazione</p>	<p>Art 75 - 77 - 78, Allegato VIII - punti 3, 4 n.7 del D.lgs. n.81/08 come modificato dal D.lgs n.106/09 UNI EN 340(2004) <i>Indumenti di protezione. Requisiti generali</i></p>
<p>Lesioni per caduta di materiali movimentati e/o per presenza di chiodi, ferri, ecc.</p>	<p>Scarpe antinfortunistiche</p> 	<p>Puntale rinforzato in acciaio contro schiacciamento/ abrasioni/perforazione/ ferite degli arti inferiori e suola antiscivolo e per salvaguardare la caviglia da distorsioni</p>	<p>Art 75 - 77 - 78, Allegato VIII - punti 3, 4 n.6 del D.lgs. n.81/08 come modificato dal D.lgs n.106/09 UNI EN ISO 20344 (2008) <i>Dispositivi di protezione individuale - Metodi di prova per calzature</i></p>
<p>Punture, tagli e abrasioni</p>	<p>Guanti in crosta</p> 	<p>Da utilizzare nei luoghi di lavoro caratterizzati dalla presenza di materiali e/o attrezzi che possono causare fenomeni di abrasione /taglio/perforazione delle mani</p>	<p>Art 75 - 77 - 78, Allegato VIII - punti 3, 4 n.5 del D.lgs. n.81/08 come modificato dal D.lgs n.106/09 UNI EN 388 (2004) <i>Guanti di protezione contro rischi meccanici</i></p>
<p>Inalazione di polveri e fibre</p>	<p>Mascherina antipolvere FFP2</p> 	<p>Mascherina per la protezione di polveri a media tossicità, fibre e aerosol a base acquosa di materiale particellare >= 0,02 micron.</p>	<p>Art 75 - 77 - 78, Allegato VIII-punto 3, 4 n.4 del D.lgs. n.81/08 come modificato dal D.lgs n.106/09 UNI EN 149 (2003) <i>Apparecchi di protezione delle vie respiratorie - Semimaschera filtrante contro particelle - Requisiti, prove, marcatura.</i></p>
<p>Rumore che supera i livelli consentiti</p>	<p>Tappi preformati</p> 	<p>In spugna di PVC, inseriti nel condotto auricolare assumono la forma dello stesso</p>	<p>Art 75 - 77 - 78, Allegato VIII - punti 3, 4 n.3 del D.lgs. n.81/08 come modificato dal D.lgs n.106/09 UNI EN 352-2 (2004) <i>Protettori dell'udito. Requisiti generali. Parte 2: Inserti</i></p>

43. FASE DI LAVORO: VERIFICA IMPIANTO ELETTRICO di cantiere

Trattasi della verifica di tutti gli impianti elettrici di cantiere, al fine di controllare che gli stessi risultino idonei per la utilizzazione prevista (in sostanza si verifica che la tensione arrivi in tutti i punti alimentati e che i collegamenti rispondano alle potenzialità ed usi previsti).

Prima di lanciare tensione all'impianto gli elettricisti accertano che le apparecchiature elettriche (interruttori e prese) e relativi conduttori siano correttamente collegate (controllo entro le scatole di collegamento e derivazione) al fine di evitare eventuali corto circuiti.

Quindi pongono l'impianto sotto tensione (forza motrice ed illuminazione) e procedono alla verifica strumentale (con un tester) al fine d'individuare eventuali errati collegamenti fra le varie linee d'impianto, con le seguenti modalità:

- posizionano i puntali del tester sulle due fasi presenti nelle prese di alimentazione per quanto riguarda la forza motrice
- provano tramite lampade portatili il funzionamento dell'illuminazione

nel caso che detto impianto non funzioni correttamente si procede alla ricerca del guasto nelle scatole di derivazione posizionando i puntali del tester sulle fasi. Dette operazioni vengono effettuate anche in luoghi sopraelevati ed esterni.

- **Macchine/Attrezzature**

Nella fase di lavoro oggetto della valutazione sono utilizzate le seguenti Attrezzature/Macchine:

- Utensili manuali (giravite, tronchesi, pinze, forbici, spellabili, seghetto ecc.)
- Avvitatore portatile a batteria
- Tester
- Utensili elettrici

- **Opere Provvisoriale**

Nella fase di lavoro oggetto della valutazione sono utilizzate le seguenti opere provvisoriale:

- Scale portatili

- **Valutazione e Classificazione dei Rischi**

Descrizione	Probabilità	Danno	Classe
Caduta dall'alto	Possibile	Grave	Notevole
Elettrocuzione per contatti diretti e/o indiretti	Possibile	Grave	Notevole
Cadute in piano per inciampi e/o scivolamenti	Possibile	Modesto	Accettabile
Abrasioni, contusioni e tagli	Possibile	Modesto	Accettabile

- **Interventi/Disposizioni/Procedure per ridurre i rischi**

A seguito della valutazione dei rischi sono riportati, in maniera non esaustiva, gli interventi/disposizioni/procedure volte a salvaguardare la sicurezza e la salute dei lavoratori:





- Attenersi alle misure generali di prevenzione nei confronti dei singoli rischi sopra individuati
- Tutti i lavoratori devono essere adeguatamente informati e formati sulle corrette modalità di esecuzione delle attività e di utilizzo delle attrezzature (Art. 71 comma 7 lettera a) del D.lgs. n.81/08 come modificato dal D.lgs n.106/09)
- Per lavorare sui quadri elettrici occorre che il personale preposto sia qualificato ed abbia i requisiti necessari per poter svolgere questa mansione (Art. 71 comma 7 del D.lgs. n.81/08 come modificato dal D.lgs n.106/09)
- Gli interventi di verifica devono essere effettuati direttamente dal verificatore coadiuvato dal rappresentante della ditta, con le funzioni di preposto ai lavori. Quest'ultimo ha le funzioni di aprire i quadri quando necessario, accompagnare il verificatore in tutti gli ambienti di lavoro e verificare che gli interventi operativi siano compatibili con la sicurezza e la funzionalità dell'impianto

- I lavoratori devono essere formati sulle modalità di utilizzo delle attrezzature di lavoro legate all'impianto elettrico ed ai conseguenti rischi (Art. 20 del D.lgs. n.81/08 come modificato dal D.lgs n.106/09)
- I lavoratori devono essere formati sulle procedure atte a far fronte a situazioni di emergenza relative ad incendi o pronto soccorso (Art. 20 del D.lgs. n.81/08 come modificato dal D.lgs n.106/09)
- Non utilizzare mai l'acqua per spegnere un incendio di natura elettrica. Sezionare l'impianto e utilizzare estintori a polvere o CO2 (Allegato IV punto 4 del D.lgs. n.81/08 come modificato dal D.lgs n.106/09)
- Se qualcuno è in contatto con parti in tensione non tentare di salvarlo trascinandolo via, prima di aver sezionato l'impianto
- Utilizzare guanti con un potere di isolamento elettrico sufficiente a salvaguardare l'operatore, che possa venire accidentalmente a contatto con parti in tensione (purché il guanto impiegato sia del grado adeguato) (Art. 75 - 77 del D.lgs. n.81/08 come modificato dal D.lgs n.106/09)
- Il modello dei guanti isolanti deve avere tassativamente una manichetta che copra almeno l'avambraccio
- Prima dell'uso dei guanti isolanti verificare, gonfiandoli, le condizioni di integrità, non deve verificarsi alcun tipo di perdita
- I guanti isolanti devono essere conservati con cura riponendoli nell'apposita custodia
- Le scale non devono essere usate abitualmente come postazioni di lavoro, ma solo per raggiungere attrezzature più idonee o piani di lavoro sopraelevati
- Le scale dovranno essere idonee, con pioli ben fissati e assicurate sia al piede che al piano, eventualmente con aiuto di altra persona (Art. 113 del D.lgs. n.81/08 come modificato dal D.lgs n.106/09)
- E' necessaria una valutazione preliminare dell'idoneità della scala all'impiego in funzione della lunghezza della stessa e della pendenza applicabile
- Le perdite di stabilità dell'equilibrio di persone che possono comportare cadute da un piano di lavoro ad un altro posto a quota inferiore (di norma con dislivello maggiore di 2 metri), devono essere impedito con misure di prevenzione, generalmente costituite da parapetti di trattenuta applicati a tutti i lati liberi di travi, impalcature, piattaforme, ripiani, balconi, passerelle e luoghi di lavoro o di passaggio sopraelevati (Art. 126 del D.lgs. n.81/08 come modificato dal D.lgs n.106/09)
- Qualora risulti impossibile l'applicazione di tali protezioni devono essere adottate misure collettive o personali atte ad arrestare con il minore danno possibile le cadute. A seconda dei casi possono essere utilizzate: superfici di arresto costituite da tavole in legno o materiali semirigidi; reti o superfici di arresto molto deformabili; dispositivi di protezione individuale di trattenuta o di arresto (Art. 115 del D.lgs. n.81/08 come modificato dal D.lgs n.106/09)
- Lo spazio corrispondente al percorso di eventuale caduta deve essere reso preventivamente libero da ostacoli capaci di interferire con le persone in caduta, causandogli danni o modificandone la traiettoria
- Utilizzare sempre i dispositivi di protezione individuali previsti (Art. 75-78 del D.lgs. n.81/08 come modificato dal D.lgs n.106/09)
- Verificare l'uso costante dei DPI da parte di tutto il personale operante (Art. 77 del D.lgs. n.81/08 come modificato dal D.lgs n.106/09)

• **DPI**

In funzione dei rischi evidenziati saranno utilizzati obbligatoriamente i seguenti DPI, di cui è riportata la descrizione ed i riferimenti normativi:

RISCHI EVIDENZIATI	DPI	DESCRIZIONE	RIF.NORMATIVO
Elettrocuzione	Guanti dielettrici	Guanti in lattice naturale speciale con un alto potere di	Art 75 - 77 - 78, Allegato VIII-punti 3, 4 n.5 del D.lgs. n.81/08

		isolamento elettrico. I guanti dielettrici devono essere utilizzati con dei sovra-guanti in pelle	come modificato dal D.lgs n.106/09 UNI EN 60903 <i>Guanti di protezione isolanti da contatto con parti sotto tensione</i>
Elettrocuzione	Elmetto con visiera incorporata 	Calotta in policarbonato ad alta resistenza, completo di frontalino proteggi visiera, dotato di alto potere dielettrico.	Art 75 - 77 - 78 , Allegato VIII-punti 3, 4 n.2 del D.lgs. n.81/08 come modificato dal D.lgs n.106/09 UNI EN 397 (2001) <i>Elmetti di protezione per l'industria</i> UNI EN 13087-8 (2006) <i>Elmetti di protezione- Metodi di prova- Parte 8: Proprietà elettriche.</i>
Elettrocuzione	Stivali isolanti 	Tronchetti dielettrici realizzati in caucciù foderati in cotone con suola antiscivolo resistente all'usura.	Art 75 - 77 - 78, Allegato VIII-punti 3, 4 n.6 del D.lgs. n.81/08 come modificato dal D.lgs n.106/09 UNI EN ISO 20344 (2008) <i>Dispositivi di protezione individuale - Metodi di prova per calzature.</i>
Polveri e detriti durante le lavorazioni	Tuta di protezione 	Tuta da lavoro da indossare per evitare che la polvere venga a contatto con la pelle	Art 75 - 77 - 78, Allegato VIII-punti 3, 4 n.7 del D.lgs. n.81/08 come modificato dal D.lgs n.106/09 UNI EN 340 (2004) <i>Indumenti di protezione. Requisiti generali</i>

44. FASE DI LAVORO: VIABILITA' E SEGNALETICA CANTIERE



Trattasi dell'allestimento delle vie di circolazione interne del cantiere e della segnaletica di sicurezza.

• **Macchine/Attrezzature**

Nella fase di lavoro oggetto della valutazione sono utilizzate le seguenti Attrezzature/Macchine:

- Attrezzi manuali di uso comune

• **Valutazione e Classificazione dei Rischi**

Descrizione	Liv. Probabilità	Entità danno	Classe
Investimento	Possibile	Significativo	Notevole
Punture, tagli e abrasioni	Possibile	Modesto	Accettabile

Urti, colpi, impatti e compressioni	Possibile	Modesto	Accettabile
Ribaltamento	Non probabile	Significativo	Accettabile

• **Interventi/Disposizioni/Procedure per ridurre i rischi**




A seguito della valutazione dei rischi sono riportati, in maniera non esaustiva, gli interventi/disposizioni/procedure volte a salvaguardare la sicurezza e la salute dei lavoratori:


- Attenersi alle misure generali di prevenzione nei confronti dei singoli rischi sopra individuati
- Per l'accesso al cantiere dei mezzi di lavoro devono essere predisposti percorsi e, ove occorrono mezzi di accesso controllati e sicuri, separati da quelli per i pedoni.
- All'interno del cantiere, la circolazione degli automezzi e delle macchine semoventi deve essere regolata con norme il più possibile simili a quelle della circolazione su strade pubbliche, la velocità deve essere limitata a seconda delle caratteristiche e condizioni dei percorsi e dei mezzi.
- Le strade devono essere atte a resistere al transito dei mezzi di cui è previsto l'impiego, con pendenze e curve adeguate alle possibilità dei mezzi stessi ed essere mantenute costantemente in condizioni soddisfacenti.
- La larghezza delle strade e delle rampe deve essere tale da consentire un franco di almeno 0,70 metri oltre la sagoma di ingombro massimo dei mezzi previsti. Qualora il franco venga limitato ad un solo lato, devono essere realizzate, nell'altro lato, piazzole o nicchie di rifugio ad intervalli non superiori a 20 metri una dall'altra.
- Le strade usate dai mezzi meccanici devono avere una manutenzione appropriata
- Per evitare la formazione di fango e di polvere se sterrate, devono essere spianate, trattate con inerti e innaffiate periodicamente
- La velocità deve essere limitata per garantire la massima sicurezza in ogni condizione e comunque ridotta a passo d'uomo in corrispondenza dei posti di lavoro odi passaggio.
- Le manovre in spazi ristretti od impegnati devono avvenire con l'aiuto di personale a terra
- Tali disposizioni devono essere richiamate con apposita segnaletica
- Deve essere regolamentato l'accesso e la circolazione dei mezzi di trasporto personali per raggiungere i posti di lavoro. Se non sono approntate zone di parcheggio, separate da quelle di lavoro, all'interno del cantiere, i mezzi di trasporto personali devono essere lasciati all'esterno
- Le vie d'accesso ed i punti pericolosi non proteggibili del cantiere devono essere segnalati ed illuminati opportunamente
- Deve essere impedito con barriere il transito sotto strutture sospese o protetto con misure cautelari adeguate
- Segnalare la massima velocità dei mezzi di cantiere (max 40 Km/h) e, per i lavori da eseguirsi in presenza di traffico, disporre cartelli con limite di velocità di 15 Km/h
- Tutte le tratte di cantiere comprese nelle sedi stradali devono essere delimitate e protette con barriere idonee adeguatamente segnalate ed illuminate
- Tutti i veicoli di cantiere devono essere in perfetta efficienza (dispositivi di segnalazione acustica, luci e freni)
- Le rampe di accesso al fondo degli scavi devono avere una carreggiata solida in riferimento ai mezzi di trasporto ed una pendenza adeguata (Allegato XVIII punto 1 del D.lgs. n.81/08 come modificato dal D.lgs n.106/09)
- La segnaletica di cantiere deve mettere in risalto le condizioni di rischio con i conseguenti obblighi e divieti e deve essere integrata con la segnaletica di sicurezza (Art. 15 comma 1 lettera v del D.lgs. n.81/08 come modificato dal D.lgs n.106/09)
- La segnaletica deve essere conforme a quanto prescritto nell' Allegato XXIV del D.lgs. n.81/08 come modificato dal D.lgs n.106/09

- La segnaletica di sicurezza deve essere conforme ai requisiti che figurano negli allegati XXV e XXXII del D.lgs. n.81/08 come modificato dal D.lgs n.106/09
- La segnaletica che si riferisce a un divieto, un avvertimento o un obbligo ed altresì quella che serve ad indicare l'ubicazione e ad identificare i mezzi di salvataggio o di pronto soccorso deve essere di tipo permanente e costituita da cartelli (Allegato XVIII punto 2.1.1. del D.lgs. n81/08 come modificato dal D.lgs n.106/09)
- La segnaletica destinata ad indicare l'ubicazione e ad identificare i materiali e la attrezzature deve essere di tipo permanente e costituita da cartelli o da un colore di sicurezza (Allegato XVIII punto 2.1.1. del D.lgs. n81/08 come modificato dal D.lgs n.106/09)
- Fornire idonei dispositivi di protezione individuale (guanti, calzature di sicurezza e casco) con relative informazioni all'uso (Art 75-77 del D.lgs. n.81/08 come modificato dal D.lgs n.106/09)
- Usare i DPI (scarpe, guanti e casco) (Art. 78 del D.lgs. n.81/08 come modificato dal D.lgs n.106/09)

• **DPI**

In funzione dei rischi evidenziati saranno utilizzati obbligatoriamente i seguenti DPI, di cui è riportata la descrizione ed i riferimenti normativi:

RISCHI EVIDENZIATI	DPI	DESCRIZIONE	RIF.NORMATIVO
Investimento	Indumenti alta visibilità 	Fluorescente con bande rifrangenti, composto da pantalone e giacca ad alta visibilità	Art 75 - 77 - 78, Allegato VIII-punti 3, 4 n.7 del D.lgs. n.81/08 come modificato dal D.lgs n.106/09 UNI EN 340-471 (2004) <i>Indumenti di protezione - Requisiti generali. Indumenti di segnalazione ad alta visibilità per uso professionale - Metodi di prova e requisiti.</i>
Scivolamenti e cadute a livello	Scarpe antinfortunistiche 	Puntale rinforzato in acciaio contro schiacciamento/abrasioni/p erforazione/ferite degli arti inferiori e suola antiscivolo e per salvaguardare la caviglia da distorsioni	Art 75 - 77 - 78, Allegato VIII - punti 3, 4 n.6 del D.lgs. n.81/08 come modificato dal D.lgs n.106/09 UNI EN ISO 20344 (2008) <i>Dispositivi di protezione individuale - Metodi di prova per calzature</i>
Punture, tagli e abrasioni	Guanti in crosta 	Da utilizzare nei luoghi di lavoro caratterizzati dalla presenza di materiali e/o attrezzi che possono causare fenomeni di abrasione/taglio/ perforazione delle mani	Art 75 - 77 - 78, Allegato VIII - punti 3, 4 n.5 del D.lgs. n.81/08 come modificato dal D.lgs n.106/09 UNI EN 388 (2004) <i>Guanti di protezione contro rischi meccanici</i>

Urti, colpi, impatti e compressioni	Casco Protettivo 	Dispositivo utile a proteggere il lavoratore dal rischio di offesa al capo per caduta di materiale dall'alto o comunque per contatti con elementi pericolosi	Art 75 - 77 - 78 , Allegato VIII - punti 3, 4 n.1 del D.lgs. n.81/08 come modificato dal D.lgs n.106/09 UNI EN 397(2001) <i>Elmetti di protezione</i>
-------------------------------------	---	--	---

45. FASE DI LAVORO: VIBRAZIONE CALCESTRUZZO



L'attività lavorativa consiste nella vibrazione del calcestruzzo subito dopo il getto, eseguita mediante appositi vibratori elettrici ad aghi immersi nel calcestruzzo stesso. Prima di procedere alle operazioni occorrerà predisporre percorsi sicuri e, nel caso di lavori in altezza, occorrerà accertarsi della presenza delle protezioni contro la caduta dall'alto (parapetti normali) lungo l'area di intervento.

• **Macchine/Attrezzature**

Nella fase di lavoro oggetto della valutazione sono utilizzate le seguenti Attrezzature/Macchine:

- Vibratore per CLS

• Valutazione e Classificazione dei Rischi

Descrizione	Liv. Probabilità	Entità danno	Classe
Elettrocuzione	Possibile	Significativo	Notevole
Caduta dall'alto	Possibile	Significativo	Notevole
Vibrazioni	Possibile	Significativo	Notevole
Rumore	Probabile	Modesto	Notevole
Microclima	Probabile	Lieve	Accettabile
Getti e schizzi	Probabile	Lieve	Accettabile
Scivolamenti, cadute a livello	Possibile	Modesto	Accettabile

• **Interventi/Disposizioni/Procedure per ridurre i rischi**





A seguito della valutazione dei rischi sono riportati, in maniera non esaustiva, gli interventi/disposizioni/procedure volte a salvaguardare la sicurezza e la salute dei lavoratori:

- Attenersi alle misure generali di prevenzione nei confronti dei singoli rischi sopra individuati
- Tutti i lavoratori devono essere adeguatamente informati e formati sulle corrette modalità di esecuzione delle attività e di utilizzo delle attrezzature (Art. 71 comma 7 lettera a) del D.lgs. n.81/08 come modificato dal D.lgs n.106/09)
- Attenersi alle istruzioni relative all'utilizzo dell'autobetoniera, riportate nella allegata scheda
- Assicurarsi che i ferri di ripresa delle armature siano adeguatamente ricoperti mediante cappuccetti in gomma o altri sistemi atti ad evitare il contatto diretto con le parti sporgenti delle armature stesse (Allegato IV Punto 1.4.7 del D.lgs. n.81/08 come modificato dal D.lgs n.106/09)
- Durante i lavori sopra a solai o coperture non portanti dovranno essere predisposti idonei camminamenti.
- Andatoie e passerelle devono essere munite, verso il vuoto, di parapetti normali e tavole fermapiEDE, al fine di evitare cadute dall'alto di persone e materiali (Art.

- 126 del D.lgs. n.81/08 come modificato dal D.lgs n.106/09)
- Nel caso in cui occorra passare sui forati dei solai, si dovranno disporre almeno un paio di tavole affiancate
- Verificare l'integrità e la protezione dei cavi di alimentazione e della spina del vibratore elettrico per calcestruzzo
- Nelle pause di lavoro interrompere l'alimentazione elettrica del vibratore
- Evitare esposizione prolungata ai raggi solari senza le protezioni necessarie, soprattutto del capo
- Attuare gli interventi tecnici, organizzativi e procedurali concretamente attuabili al fine di ridurre al minimo i rischi derivanti dall'esposizione al rumore (Art. 192 del D.lgs. n.81/08 come modificato dal D.lgs n.106/09)
- Utilizzare sempre i dispositivi di protezione individuali previsti (Art. 75-78 del D.lgs. n.81/08 come modificato dal D.lgs n.106/09)
- Verificare l'uso costante dei DPI da parte di tutto il personale operante (Art. 77 del D.lgs. n.81/08 come modificato dal D.lgs n.106/09)

• **DPI**

In funzione dei rischi evidenziati saranno utilizzati obbligatoriamente i seguenti DPI, di cui è riportata la descrizione ed i riferimenti normativi:

RISCHI EVIDENZIATI	DPI	DESCRIZIONE	RIF.NORMATIVO
Caduta di materiale/attrezzi dall'alto	Casco Protettivo 	Dispositivo utile a proteggere il lavoratore dal rischio di offesa al capo per caduta di materiale dall'alto o comunque per contatti con elementi pericolosi	Art 75 - 77 - 78 , Allegato VIII - punti 3, 4 n.1 del D.lgs. n.81/08 come modificato dal D.lgs n.106/09 UNI EN 397(2001) <i>Elmetti di protezione</i>
Polveri e detriti durante le lavorazioni	Tuta di protezione 	Da utilizzare nei luoghi di lavoro caratterizzati dalla presenza di materiali e/o attrezzi che possono causare fenomeni di abrasione /taglio/ perforazione	Art 75 - 77 - 78, Allegato VIII - punti 3, 4 n.7 del D.lgs. n.81/08 come modificato dal D.lgs n.106/09 UNI EN 340(2004) <i>Indumenti di protezione. Requisiti generali</i>
Scivolamenti e cadute a livello	Stivali antinfortunistici 	Puntale rinforzato in acciaio contro schiacciamento/abrasioni/ perforazione/ferite degli arti inferiori e suola antiscivolo e per salvaguardare la caviglia da distorsioni	Art 75 - 77 - 78, Allegato VIII - punti 3, 4 n.6 del D.lgs. n.81/08 come modificato dal D.lgs n.106/09 UNI EN ISO 20344 (2008) <i>Dispositivi di protezione individuale - Metodi di prova per calzature</i>
Lesioni per contatto con organi mobili durante le lavorazioni	Guanti in crosta 	Da utilizzare nei luoghi di lavoro caratterizzati dalla presenza di materiali e/o attrezzi che possono causare fenomeni di abrasione/taglio/	Art 75 - 77 - 78, Allegato VIII - punti 3, 4 n.5 del D.lgs. n.81/08 come modificato dal D.lgs n.106/09 UNI EN 388 (2004)

		perforazione delle mani	<i>Guanti di protezione contro rischi meccanici</i>
Getti e schizzi	<p>Occhiali di protezione</p> 	Con lente unica panoramica in policarbonato trattati anti graffio, con protezione laterale	<p>Art 75 - 77 - 78, Allegato VIII-punto 3, 4 n.2 del D.lgs. n.81/08 come modificato dal D.lgs n.106/09</p> <p>UNI EN 166 (2004) <i>Protezione personale degli occhi - Specifiche.</i></p>
Presenza di apparecchiature/ macchine rumorose durante le lavorazioni	<p>Cuffia antirumore</p> 	I modelli attualmente in commercio consentono di regolare la pressione delle coppe auricolari, mentre i cuscinetti sporchi ed usurati si possono facilmente sostituire	<p>Art 75 - 77 - 78, Allegato VIII-punti 3, 4 n.3 del D.lgs. n.81/08 come modificato dal D.lgs n.106/09</p> <p>UNI EN 352-2 (2004) <i>Protettori dell'udito. Requisiti generali. Parte 1: cuffie</i></p>

PROTOCOLLO DI SICUREZZA CANTIERE ANTICONTAGIO COVID-19

PREMESSA

Il COVID-19 rappresenta un rischio biologico generico, per il quale occorre adottare misure uguali per tutta la popolazione.

Le imprese presenti in cantiere in conformità alle recenti disposizioni legislative e indicazioni dell'Autorità sanitaria, adottano tutte le misure per il contrasto e il contenimento della diffusione del nuovo virus nei cantieri edili, disciplinando con il presente piano tutte le misure di sicurezza che devono essere adottate dai lavoratori ad integrazione di quelle già predisposte nel Piano di Sicurezza e Coordinamento specifico.

OBIETTIVO DEL PROTOCOLLO

Obiettivo del presente piano è rendere il cantiere un luogo sicuro in cui i lavoratori possano svolgere le attività lavorative. A tal riguardo, vengono forniti tutti gli accorgimenti necessari che devono essere adottati per contrastare la diffusione del COVID-19.

RIFERIMENTI NORMATIVI

[Decreto legge 17 marzo 2020, n. 18](#)

[Protocollo condiviso di regolazione delle misure per il contrasto e il contenimento della diffusione del virus Covid-19 negli ambienti di lavoro - 14 marzo 2020](#)

[DPCM 11 marzo 2020](#)

[Decreto legge 23 febbraio 2020, n. 6](#)

[DPCM 10 aprile 2020](#)

[DPCM 26 aprile 2020 con nuovo protocollo condiviso del 24 aprile 2020](#)

INFORMAZIONE

Il datore di lavoro informa tutti i lavoratori e chiunque entri nel cantiere circa le disposizioni delle Autorità, affiggendo all'ingresso del cantiere e nei luoghi maggiormente frequentati appositi cartelli visibili che segnalino le corrette modalità

di comportamento. Inoltre fornisce appositi deplianti contenenti tali informazioni. In particolare, le informazioni riguardano i seguenti obblighi:

- il personale, prima dell'accesso al cantiere dovrà essere sottoposto al controllo della temperatura corporea. Se tale temperatura risulterà superiore ai 37,5°, non sarà consentito l'accesso al cantiere. Le persone in tale condizione saranno momentaneamente isolate e fornite di mascherine, non dovranno recarsi al Pronto Soccorso e/o nelle infermerie di sede, ma dovranno contattare nel più breve tempo possibile il proprio medico curante e seguire le sue indicazioni o, comunque, l'autorità sanitaria;
- la consapevolezza e l'accettazione del fatto di non poter fare ingresso o di poter permanere in cantiere e di doverlo dichiarare tempestivamente laddove, anche successivamente all'ingresso, sussistano le condizioni di pericolo (sintomi di influenza, temperatura, provenienza da zone a rischio o contatto con persone positive al virus nei 14 giorni precedenti, etc) in cui i provvedimenti dell'Autorità impongono di informare il medico di famiglia e l'Autorità sanitaria e di rimanere al proprio domicilio;
- l'impegno a rispettare tutte le disposizioni delle Autorità e del datore di lavoro nel fare accesso in cantiere (in particolare: mantenere la distanza di sicurezza, utilizzare gli strumenti di protezione individuale messi a disposizione durante le lavorazioni che non consentano di rispettare la distanza interpersonale di un metro e tenere comportamenti corretti sul piano dell'igiene);
- l'impegno a informare tempestivamente e responsabilmente il datore di lavoro della presenza di qualsiasi sintomo influenzale durante l'espletamento della prestazione lavorativa, avendo cura di rimanere ad adeguata distanza dalle persone presenti;
- l'obbligo del datore di lavoro di informare preventivamente il personale, e chi intende fare ingresso nel cantiere, della preclusione dell'accesso a chi, negli ultimi 14 giorni, abbia avuto contatti con soggetti risultati positivi al COVID-19 o provenga da zone a rischio secondo le indicazioni dell'OMS;

Le informazioni, le misure di sicurezza e le disposizioni contenute nel presente documento dovranno essere recepite dalle imprese affidatarie, esecutrici e dai lavoratori autonomi come aggiuntive a quanto contenuto nel piano di sicurezza di cantiere.

Le imprese affidatarie ed esecutrici dovranno trasmetterle anche ai propri fornitori, sub affidatari e lavoratori autonomi dandone evidenza al Coordinatore per la Sicurezza.

Le imprese operanti in cantiere informano tutti i lavoratori e chiunque entri in cantiere circa le disposizioni di sicurezza contenute nel presente "Protocollo di sicurezza di cantiere anti-contagio" e le disposizioni legislative anti-COVID, consegnando appositi deplianti e infografiche informative.

MODALITÀ DI INGRESSO IN CANTIERE

Per l'accesso di fornitori esterni sono individuate procedure di ingresso, transito e uscita, mediante modalità, percorsi e tempistiche predefinite, al fine di ridurre le occasioni di contatto con il personale presente nel cantiere, con integrazione in appendice nel PSC (Piano di sicurezza e coordinamento).

Se possibile, gli autisti dei mezzi di trasporto devono rimanere a bordo dei propri mezzi: non è consentito l'accesso ai locali chiusi comuni del cantiere per nessun motivo. Per le necessarie attività di approntamento delle attività di carico e scarico, il trasportatore dovrà attenersi alla rigorosa distanza minima di un metro.

Per fornitori/trasportatori e/o altro personale esterno sono stati individuati/installati servizi igienici dedicati. È fatto divieto di utilizzo di quelli del personale dipendente. È garantita un'adeguata pulizia giornaliera.

Ove sia presente un servizio di trasporto organizzato dal datore di lavoro per raggiungere il cantiere, è garantita e rispettata la sicurezza dei lavoratori lungo ogni spostamento, se del caso facendo ricorso a un numero maggiore di mezzi e/o prevedendo ingressi ed uscite dal cantiere con orari flessibili e scaglionati oppure riconoscendo aumenti temporanei delle indennità specifiche, come da contrattazione collettiva, per l'uso del mezzo proprio.

È assicurata la pulizia con specifici detergenti delle maniglie di portiere e finestrini, volante, cambio, etc. mantenendo una corretta areazione all'interno del veicolo.

PULIZIA E SANIFICAZIONE NEL CANTIERE

È assicurata la pulizia giornaliera e la sanificazione periodica degli spogliatoi e delle aree comuni ed è limitato l'accesso contemporaneo a tali luoghi.

Ai fini della sanificazione e della igienizzazione, sono inclusi anche i mezzi d'opera con le relative cabine di guida o di pilotaggio, le auto di servizio e le auto a noleggio e per i mezzi di lavoro quali gru e mezzi operanti in cantiere.

Il datore di lavoro verifica la corretta pulizia degli strumenti individuali di lavoro impedendone l'uso promiscuo, fornisce anche specifico detergente e rendendolo disponibile in cantiere sia prima che durante che al termine della prestazione di lavoro.

Il datore di lavoro verifica l'avvenuta sanificazione di tutti gli alloggiamenti e di tutti i locali, compresi quelli all'esterno del cantiere ma utilizzati per tale finalità, nonché dei mezzi d'opera dopo ciascun utilizzo, presenti nel cantiere e nelle strutture esterne private utilizzate sempre per le finalità del cantiere.

Nel caso di presenza di una persona con COVID-19 all'interno del cantiere si procede alla pulizia e sanificazione dei locali, alloggiamenti e mezzi secondo le disposizioni della circolare n. 5443 del 22 febbraio 2020 del Ministero della Salute nonché, laddove necessario, alla loro ventilazione.

La periodicità della sanificazione è stabilita dal datore di lavoro in relazione alle caratteristiche ed agli utilizzi dei locali e mezzi di trasporto, previa consultazione del medico competente aziendale e del Responsabile di servizio di prevenzione e protezione, dei Rappresentanti dei lavoratori per la sicurezza (RLS o RSLT territorialmente competente).

Nelle aziende che effettuano le operazioni di pulizia e sanificazione vanno definiti i protocolli di intervento specifici in comune accordo con i Rappresentanti dei lavoratori per la sicurezza (RLS o RSLT territorialmente competente).

Gli operatori che eseguono i lavori di pulizia e sanificazione debbono inderogabilmente essere dotati di tutti gli indumenti e i dispositivi di protezione individuale.

Le azioni di sanificazione devono prevedere attività eseguite utilizzando prodotti aventi le caratteristiche indicate nella circolare n 5443 del 22 febbraio 2020 del Ministero della Salute.

PRECAUZIONI IGIENICHE PERSONALI

È obbligatorio che le persone presenti in cantiere adottino tutte le precauzioni igieniche, in particolare per le mani e inoltre:

- evitare il contatto ravvicinato con persone che soffrono di infezioni respiratorie acute;
- evitare abbracci e strette di mano;

- igiene respiratoria (starnutire e/o tossire in un fazzoletto evitando il contatto delle mani con le secrezioni respiratorie);
- evitare l'uso promiscuo di bottiglie e bicchieri;
- non toccarsi occhi, naso e bocca con le mani;
- coprirsi bocca e naso se si starnutisce o tossisce;

Le imprese mettono a disposizione idonei mezzi detergenti per le mani. E' raccomandata la frequente pulizia delle mani con acqua e sapone.

I lavoratori sono obbligati a lavarsi le mani con tale soluzione all'ingresso in cantiere, prima e dopo le pause pranzo e all'ingresso e all'uscita dai servizi igienici.

DISPOSITIVI DI PROTEZIONE INDIVIDUALE

Le mascherine dovranno essere utilizzate in conformità a quanto previsto dalle indicazioni dell'Organizzazione mondiale della sanità. Data la situazione di emergenza, in caso di difficoltà di approvvigionamento e alla sola finalità di evitare la diffusione del virus, potranno essere utilizzate mascherine la cui tipologia corrisponda alle indicazioni dall'autorità sanitaria e del coordinatore per l'esecuzione dei lavori.

È favorita la predisposizione da parte dell'azienda del liquido detergente secondo le indicazioni dell'OMS (https://www.who.int/gpsc/5may/Guide_to_Local_Production.pdf).

Qualora la lavorazione da eseguire in cantiere imponga di lavorare a distanza interpersonale minore di un metro e non siano possibili altre soluzioni organizzative è comunque necessario l'uso delle mascherine e altri dispositivi di protezione (guanti, occhiali, tute, cuffie, ecc.) conformi alle disposizioni delle autorità scientifiche e sanitarie.

In tali evenienze, in mancanza di idonei D.P.I., le lavorazioni saranno sospese per il tempo strettamente necessario al reperimento degli idonei DPI.

Il coordinatore per l'esecuzione dei lavori, ove nominato ai sensi del Decreto legislativo 9 aprile 2008, n. 81, provvede al riguardo ad integrare il Piano di sicurezza e di coordinamento e la relativa stima dei costi con tutti i dispositivi ritenuti necessari.

Il coordinatore per la sicurezza in fase di progettazione, con il coinvolgimento del RLS o, ove non presente, del RLST, adegua la progettazione del cantiere alle misure contenute nel presente protocollo, assicurandone la concreta attuazione.

Il datore di lavoro rinnova a tutti i lavoratori gli indumenti da lavoro prevedendo la distribuzione a tutte le maestranze impegnate nelle lavorazioni di tutti i dispositivi di protezione individuale anche con tute usa e getta.

Il datore di lavoro si assicura che in ogni cantiere di grandi dimensioni per numero di occupati (superiore a 250 unità) sia attivo il presidio sanitario e, laddove obbligatorio, l'apposito servizio medico e apposito pronto intervento; per tutti gli altri cantieri, tali attività sono svolte dagli addetti al primo soccorso, già nominati, previa adeguata formazione e fornitura delle dotazioni necessarie con riferimento alle misure di contenimento della diffusione del virus COVID-19.

GESTIONE SPAZI COMUNI (MENSA, SPOGLIATOI)

L'accesso agli spazi comuni, comprese le mense e gli spogliatoi è contingentato, con la previsione di una ventilazione continua dei locali, di un tempo ridotto di sosta all'interno di tali spazi e con il mantenimento della distanza di sicurezza di 1 metro tra le persone che li occupano.

Nel caso di attività che non prevedono obbligatoriamente l'uso degli spogliatoi, è preferibile non utilizzare gli stessi al fine di evitare il contatto tra i lavoratori; nel caso

in cui sia obbligatorio l'uso.

Il coordinatore per l'esecuzione dei lavori, ove nominato, provvede al riguardo ad integrare il Piano di sicurezza e di coordinamento anche attraverso una turnazione dei lavoratori compatibilmente con le lavorazioni previste in cantiere.

Il datore di lavoro provvede alla sanificazione almeno giornaliera ed alla organizzazione degli spazi per la mensa e degli spogliatoi per lasciare nella disponibilità dei lavoratori luoghi per il deposito degli indumenti da lavoro e garantire loro idonee condizioni igieniche sanitarie.

È garantita la sanificazione periodica e la pulizia giornaliera con appositi detergenti anche delle tastiere dei distributori di bevande.

ORGANIZZAZIONE DEL CANTIERE: TURNAZIONE, RIMODULAZIONE DEL CRONOPROGRAMMA DELLE LAVORAZIONI

Limitatamente al periodo della emergenza dovuta al COVID-19, secondo quanto stabilito dai CCNL, le imprese potranno, disporre la riorganizzazione del cantiere e del cronoprogramma delle lavorazioni anche attraverso la turnazione dei lavoratori con l'obiettivo di diminuire i contatti, di creare gruppi autonomi, distinti e riconoscibili e di consentire una diversa articolazione degli orari del cantiere sia per quanto attiene all'apertura, alla sosta e all'uscita.

GESTIONE DI UNA PERSONA SINTOMATICA IN CANTIERE

Nel caso in cui una persona presente in cantiere sviluppi febbre con temperatura superiore ai 37,5° e sintomi di infezione respiratoria quali la tosse, lo deve dichiarare immediatamente al datore di lavoro o al direttore di cantiere che dovrà procedere al suo isolamento in base alle disposizioni dell'autorità sanitaria e del coordinatore per l'esecuzione dei lavori, ove nominato, e procedere immediatamente ad avvertire le autorità sanitarie competenti e i numeri di emergenza per il COVID-19 forniti dalla Regione o dal Ministero della Salute.

Il datore di lavoro collabora con le Autorità sanitarie per l'individuazione degli eventuali "contatti stretti" di una persona presente in cantiere che sia stata riscontrata positiva al tampone COVID-19. Ciò al fine di permettere alle autorità di applicare le necessarie e opportune misure di quarantena. Nel periodo dell'indagine, il datore di lavoro potrà chiedere agli eventuali possibili contatti stretti di lasciare cautelativamente il cantiere secondo le indicazioni dell'Autorità sanitaria

SORVEGLIANZA SANITARIA/MEDICO COMPETENTE/RLS o RLST

La sorveglianza sanitaria deve proseguire rispettando le misure igieniche contenute nelle indicazioni (decalogo) del Ministero della Salute (v. Allegato):

- vanno privilegiate, in questo periodo, le visite preventive, le visite a richiesta e le visite da rientro da malattia;
- la sorveglianza sanitaria periodica non va interrotta, perché rappresenta una ulteriore misura di prevenzione di carattere generale: sia perché può intercettare possibili casi e sintomi sospetti del contagio, sia per l'informazione e la formazione che il medico competente può fornire ai lavoratori per evitare la diffusione del contagio;
- nell'integrare e proporre tutte le misure di regolamentazione legate al COVID-19 il medico competente collabora con il datore di lavoro e le RLS/RLST nonché con il direttore di cantiere e il coordinatore per l'esecuzione dei lavori ove nominato ai sensi del Decreto legislativo 9 aprile 2008, n. 81;
- Il medico competente segnala al datore di lavoro situazioni di particolare fragilità e patologie attuali o pregresse dei dipendenti e il datore di lavoro

provvede alla loro tutela nel rispetto della privacy il medico competente applicherà le indicazioni delle Autorità Sanitarie.

AGGIORNAMENTO DEL PROTOCOLLO DI REGOLAMENTAZIONE

È costituito in cantiere un Comitato per l'applicazione e la verifica delle regole del protocollo di regolamentazione con la partecipazione delle rappresentanze sindacali aziendali e del RLS.

Laddove, per la particolare tipologia di cantiere e per il sistema delle relazioni sindacali, non si desse luogo alla costituzione di comitati per i singoli cantieri, verrà istituito un Comitato Territoriale composto dagli Organismi Paritetici per la salute e la sicurezza, laddove costituiti, con il coinvolgimento degli RLST e dei rappresentanti delle parti sociali.

Potranno essere costituiti, a livello territoriale o settoriale, ad iniziativa dei soggetti firmatari del presente Protocollo, comitati per le finalità del Protocollo, anche con il coinvolgimento delle autorità sanitarie locali e degli altri soggetti istituzionali coinvolti nelle iniziative per il contrasto della diffusione del COVID19.

Rimangono, comunque, ferme le funzioni ispettive dell'INAIL e dell'Agenzia unica per le ispezioni del lavoro, "Ispettorato Nazionale del Lavoro", e che, in casi eccezionali, potrà essere richiesto l'intervento degli agenti di Polizia Locale.

ALLEGATO 4 DPCM 26 aprile 2020

Misure igienico-sanitarie

- lavarsi spesso le mani. Si raccomanda di mettere a disposizione in tutti i locali pubblici, palestre, supermercati, farmacie e altri luoghi di aggregazione, soluzioni idroalcoliche per il lavaggio delle mani;
- evitare il contatto ravvicinato con persone che soffrono di infezioni respiratorie acute;
- evitare abbracci e strette di mano;
- mantenere, nei contatti sociali, una distanza interpersonale di almeno un metro;
- praticare l'igiene respiratoria (starnutire e/o tossire in un fazzoletto evitando il contatto delle mani con le secrezioni respiratorie);
- evitare l'uso promiscuo di bottiglie e bicchieri, in particolare durante l'attività sportiva;
- non toccarsi occhi, naso e bocca con le mani;
- coprirsi bocca e naso se si starnutisce o tossisce;
- non prendere farmaci antivirali e antibiotici, a meno che siano prescritti dal medico;
- pulire le superfici con disinfettanti a base di cloro o alcol;
- è fortemente raccomandato in tutti i contatti sociali, utilizzare protezioni delle vie respiratorie come misura aggiuntiva alle altre misure di protezione individuale igienico-sanitarie.

SEGNALETICA

Di seguito è riportata la segnaletica per l'applicazione del presente protocollo che può essere stampata e utilizzata secondo necessità.

La segnaletica proposta è la seguente:

- Dieci comportamenti da seguire
- No assembramento
- Evitare affollamenti in fila
- Mantenere la distanza di 1 m
- Uso Ascensore
- Lavare le mani
- Igienizzare le mani
- Coprire la bocca e il naso
- No abbracci e strette di mani
- Disinfettare le superfici
- Soccorsi.



Numeri di telefono delle emergenze

Soccorso sanitario – guardia medica – servizio ambulanza Telefono **118**

Vigili del fuoco Telefono **115**

Stima dei costi della sicurezza

I COSTI DELLA SICUREZZA AMMONTANO AD **€ 14.519,34**

di cui PER LAVORAZIONI € 11.100,73 e CONTRASTO AL COVID-19 € 3.418,61.

Quadro riepilogativo inerente gli obblighi di trasmissione

Quadro da compilarsi alla prima stesura del PSC

Il presente documento è composto da n. pagine.

- Il C.S.P. trasmette al Committente il presente PSC per la sua presa in considerazione.

Data

Firma del C.S.P.

- Il Committente, dopo aver preso in considerazione il PSC, lo trasmette a tutte le imprese invitate a presentare offerte.

Data

Firma del Committente

Quadro da compilarsi alla prima stesura e ad ogni successivo aggiorn. del PSC

Il presente documento è composto da n. pagine.

- L'Impresa affidataria dei lavori Ditta in relazione ai contenuti per la sicurezza indicati nel PSC / PSC aggiornato:

[] non ritiene di presentare proposte integrative;

[] presenta le seguenti proposte integrative:

Data

Firma

- L'Impresa affidataria dei lavori Ditta trasmette il PSC / PSC aggiornato alle imprese esecutrici e ai lavoratori autonomi.

a) Ditta

b) Ditta

c) Sig.

d) Sig.

Data

Firma

- Le imprese esecutrici (almeno 10 giorni prima dell'inizio dei lavori) consultano e mettono a disposizione dei rappresentanti per la sicurezza dei lavoratori copia del PSC e del POS

Data

Firma della Ditta

- Il rappresentante per la sicurezza
[] non formula proposte a riguardo;
[] formula proposte a riguardo

Data

Firma del RLS

AUTODICHIARAZIONE

AUTODICHIARAZIONE AI SENSI DEGLI ARTT. 46 E 47 D.P.R. N. 445/2000

Il sottoscritto _____, nato il ____ - ____ - ____
a _____ (____), residente in _____
(____), via _____ e domiciliato in _____
(____), via _____, identificato a mezzo _____
nr. _____, rilasciato da _____
in data ____ - ____ - ____ , utenza telefonica _____, consapevole delle conseguenze penali
previste in caso di dichiarazioni mendaci a pubblico ufficiale (art. 495 c.p.)

DICHIARA SOTTO LA PROPRIA RESPONSABILITÀ

- **di non essere sottoposto alla misura della quarantena ovvero di non essere risultato positivo al COVID-19**(fatti salvi gli spostamenti disposti dalle Autorità sanitarie);
- **che lo spostamento è iniziato da** _____
(Indicare l'indirizzo da cui è iniziato) con destinazione _____
- **di essere a conoscenza delle misure di contenimento del contagio vigenti alla data odierna ed adottate ai sensi degli artt. 1 e 2 del decreto legge 25 marzo 2020, n.19, concernenti le limitazioni alle possibilità di spostamento delle persone fisiche all'interno di tutto il territorio nazionale;**
- **di essere a conoscenza delle ulteriori limitazioni disposte con provvedimenti del**
Presidente della Regione _____ (Indicare la Regione di partenza) e del
Presidente della Regione _____ (Indicare la Regione di arrivo) e che lo spostamento rientra in uno dei casi consentiti dai medesimi provvedimenti _____ (Indicare quale);
- **di essere a conoscenza delle sanzioni previste dall'art. 4 del decreto legge 25 marzo 2020, n. 19;**
- **che lo spostamento è determinato da:**
 - comprovate esigenze lavorative;
 - assoluta urgenza ("per trasferimenti in comune diverso", come previsto dall'art. 1, comma 1, lettera b) del Decreto del Presidente del Consiglio dei Ministri 22 marzo 2020);
 - situazione di necessità (per spostamenti all'interno dello stesso comune o che rivestono carattere di quotidianità o che, comunque, siano effettuati abitualmente in ragione della brevità delle distanze da percorrere);
 - motivi di salute.

A questo riguardo, dichiara che _____

(lavoro presso ..., devo effettuare una visita medica, urgente assistenza a congiunti o a persone con disabilità, o esecuzioni di interventi assistenziali in favore di persone in grave stato di necessità, obblighi di affidamento di minori, denunce di reati, rientro dall'estero, altri motivi particolari, etc....).

Data, ora e luogo del controllo _____

Firma del dichiarante _____

L'Operatore di Polizia _____